



Sant Pol de Mar Informe temporada 2022



*Informe resum del Servei de prevenció, vigilància,
salvament i socorrisme a les platges del municipi*

Per a descarregar una còpia d'aquest document consulti la següent pàgina web

Codi Segur de Validació f3e0dd5b41114c7d9261d34abfd3761c001

Url de validació <https://suport.santpol.cat/absis/idi/arx/idiarxabsaweb/asp/verificadorfirma.asp>

Metadades Núm. Registre entrada: ENTRA 2022/6764 - Data Registre: 17/10/2022 17:37:00 Origen: Origen ciutadà Estat d'elaboració: Original



Índex

• Fitxa tècnica	3
• Estat de la mar	4
• Persones ateses	7
• Assistències per patologies	8
• Accions preventives	10
• Bany persones diversitat funcional	11
• Campanyes	12
• Resum estat de la mar	13
• Resum assistències	14

Introducció

El present informe recull les assistències realitzades a les platges de Sant Pol de Mar en la temporada d'estiu de 2022.

Com a novetat aquest any s'ha introduït una nova entrada a la web de dades per comptabilitzar les assistències aquàtiques que es duen a terme durant la temporada i que fins ara no es comptabilitzaven. Parlem d'aquella acció del socorrista que ajuda a sortir del aigua a una persona sense element flotant aquàtic i que no implica el fet de tenir que nedar per arribar a la persona.

La temporada s'ha tancat amb un bon estat de la mar en general i amb un augment d'assistències lleus sense destacar-ne cap intervenció greu acompanyada d'un creixement de l'activitat preventiva.

Proactiva ha seguit dotant la sala del CECAT amb dos coordinadors i s'han tramès les dades d'estudi de la qualitat de l'aigua a l'ACA, així com les dades referents a la presència de meduses al CSIC. D'igual manera, s'ha publicat a la web de Protecció i Civil les dades referents al estat de la mar diàriament i als mitjans de comunicació com TV3.



Fitxa tècnica

SERVEI DE VIGILÀNCIA, SALVAMENT I SOCORRISME A LES PLATGES DE SANT POL DE MAR

PERÍODE DE COBERTURA:

Del 23 de juny al 11 de setembre

HORARI: de 11:00 a 18:00 hores

COORDINACIÓ GLOBAL DEL PROJECTE:

Centre de Coordinació Platges

Juan de La Cierva, 8. C.P 08339 VILASSAR DE DALT

ÀMBIT TERRITORIAL:

Platja del Morer

Platja d'Escaletes - Platjola

Platja de Les Barques

Platja Can Villar

RESUM DADES D'ACTIVITAT

Respecte als usuaris atesos:

• Núm. Persones ateses	124
• Núm. Persones rescatades	3
• Núm. Assistències aquàtiques	1
• Núm. Persones evacuades centres hospitalaris	1
• Núm. Previsions	4.308
• Núm. Banys	10
• Núm. Persones perdudes	0

Respecte als dies de Servei i Recursos materials:

• Dies de cobertura	81
• Núm. de llocs d'assistència	1
• Núm. de motos aquàtiques	1
• Núm. de vehicles de rescat	1

Respecte als Recursos Humans:

- Núm. de professionals temp. alta 7 (9 el darrer cap de setmana de juliol i caps de semana d'agost)



Estat de la mar

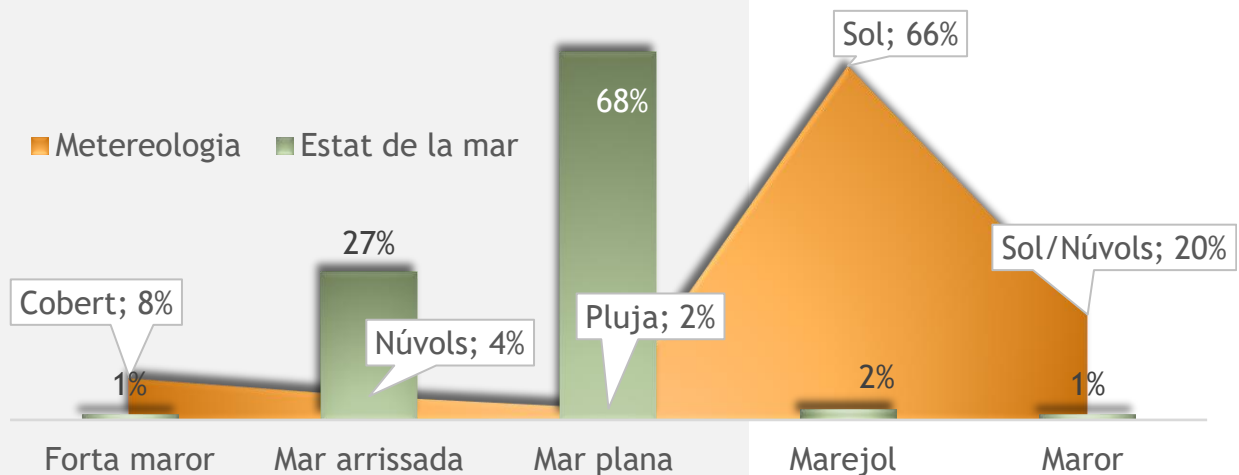
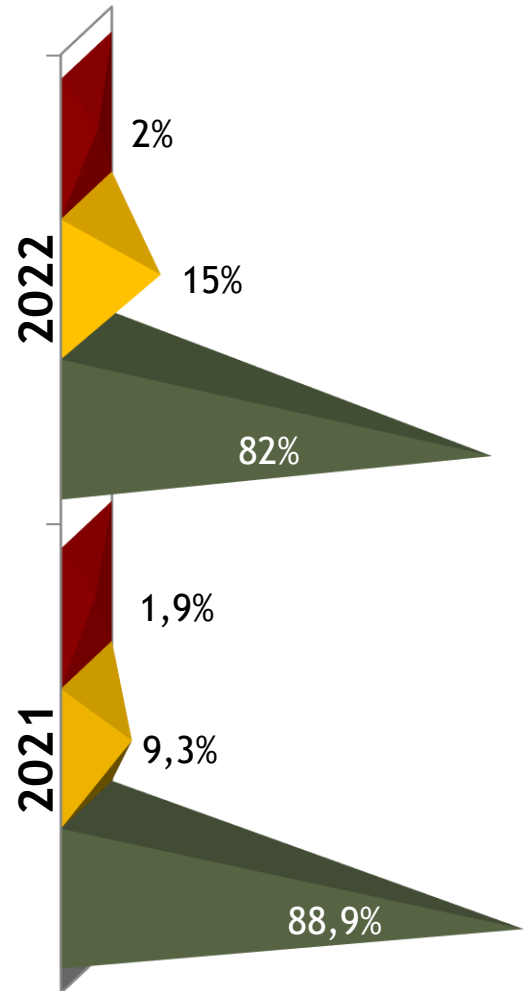
La temporada ha finalitzat amb uns resultats molt positius respecte a l'estat de la mar però les condicions han propiciat un augment de sis punts en la bandera groga respecte a la temporada passada quedant la bandera verda en un 82% sobre el 89% de l'estiu passat i la bandera groga en un 15% sobre el 9% de la temporada passada.

En total la bandera groga ha estat 11 dies dels quals 7 a causa de l'estat de la mar (mar arrissada, marejol i forta maror) tan al juny com agost i un dia al setembre; i 4 per possible alteració de la qualitat de l'aigua després dels episodis de pluges i abocaments al mes d'agost.

Les tempestes puntuals de dos dies del mes d'agost van comportar la bandera vermella amb la conseqüent alteració de la qualitat de l'aigua durant la resta la jornada.

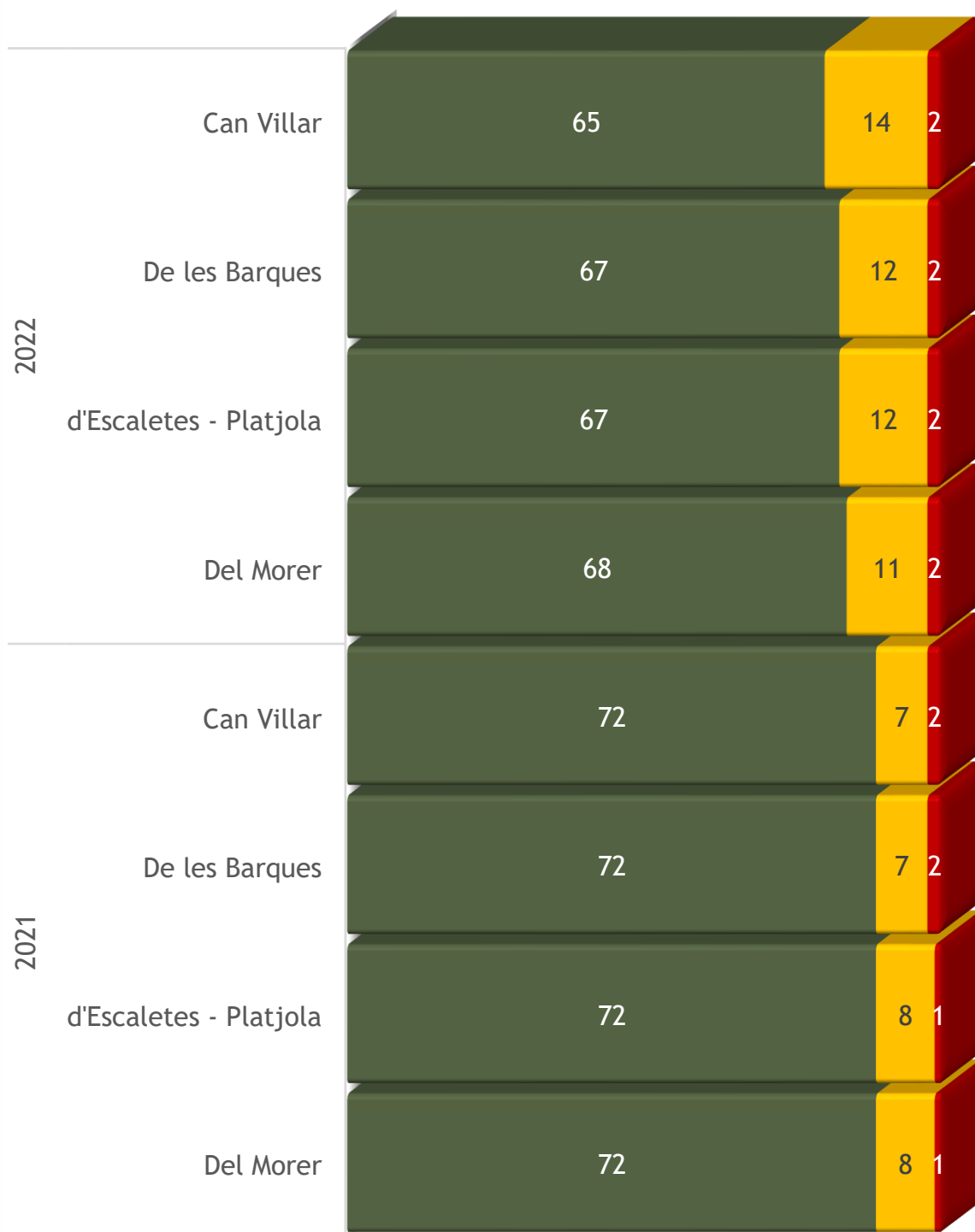
La presència mes significativa de meduses dins la zona de bany s'ha donat en especial alguns dies del mes d'agost amb l'espècie *Rhizostoma pulmo* (urticant) combinada amb *Cotylorhiza tuberculata* (no urticant).

En general l'estat de la mar ha sigut plana (68%) i en un 27% de mar arrissada. S'ha gaudit del sol el 6% dels dies de servei i el 20% acompanyat de núvols. El cel totalment ennuvolat i cobert arriba al 12% dels dies i les tempestes un 2%.



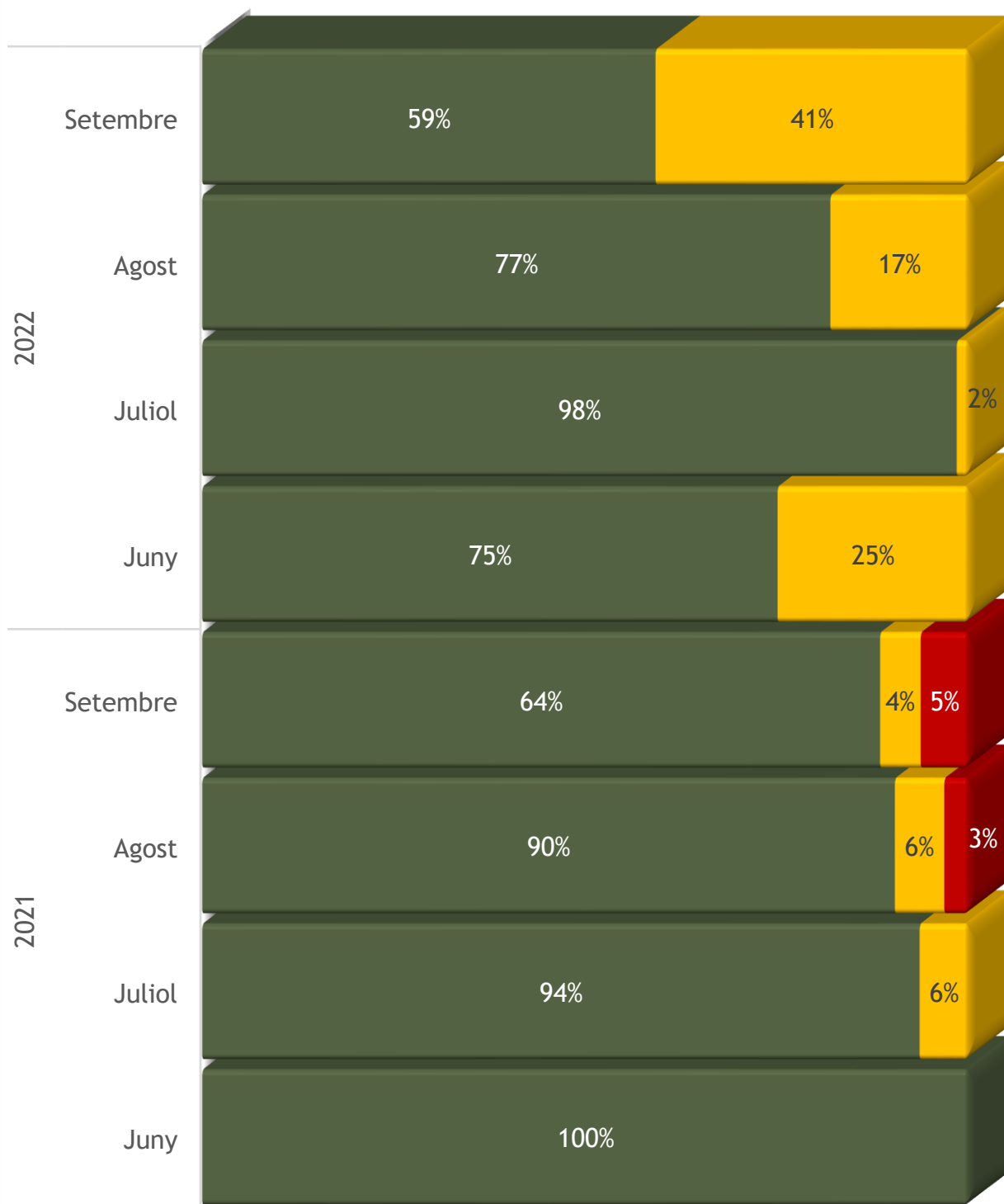
Estat de la mar

Banderes diàries per platges



Estat de la mar

Banderes mensuals



Persones ateses

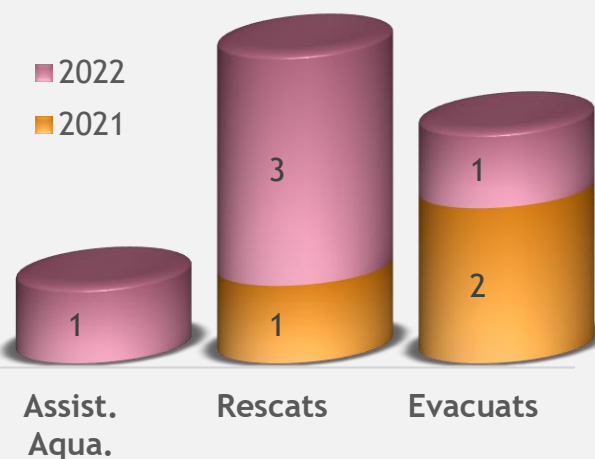
Aquesta temporada el total de persones ateses per diferents causes ha augmentat en +43 usuaris i usuàries atesos. Tenim doncs 124 persones ateses sobre els 81 de la temporada passada.

Aquesta quantitat engloba 117 assistències lleus (76 la temporada anterior), 3 assistències greus sobre les 4 de l'estiu passat, 3 rescats (1 l'any passat) i 1 assistència aquàtica.

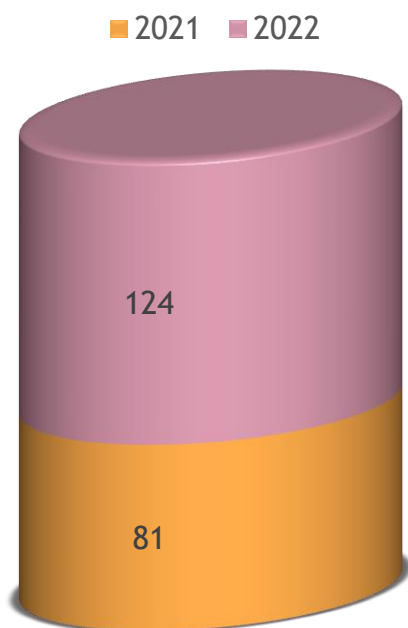
Les persones ateses s'han dividit en 82 sobre 61 de la temporada passada a la platja de les Barques i 42 sobre 20 a la platja del Morer.

A més, en total s'han evacuat a centre hospitalari a una persona (2 l'any passat) a causa d'un forta insolació.

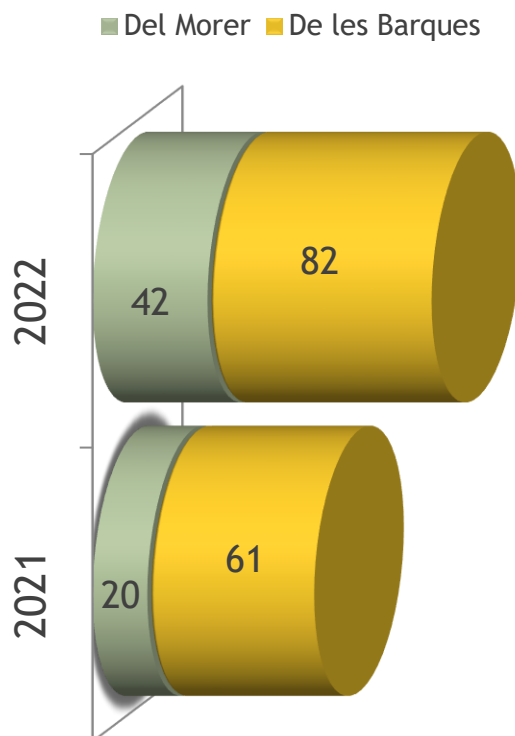
De caràcter greu també s'han atès a un home que al rrelliscar en les pedres del espigó es va luxar l'espatlla (es va immobilitzar i es va extreure de l'aigua amb paddle surf) i que es va retirar pels seus propis mitjans al CAP, i a una dona per lipotímia no sent necessària l'evacuació a centre hospitalari.



Persones ateses anuals



Persones ateses anuals per platges



Assistències per patologies

Les assistències lleus per diverses patologies lleus les englobem en tres grups:

- Picades (peix aranya, eriçons, medusa, altres picades)
- Ferides (ferides i contusions lleus)
- Altres lleus (cremades solars, no solars, odontàlgies, etc....)

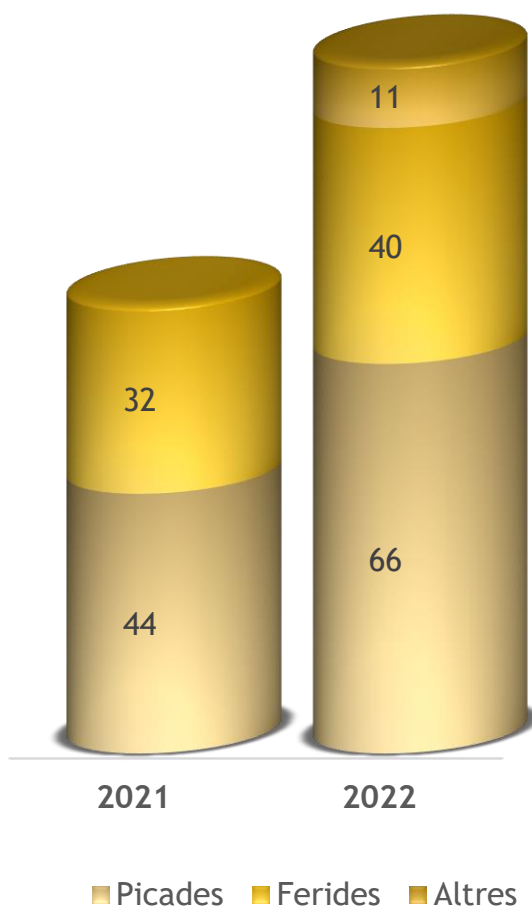
Ja hem avançat que el total d'assistències lleus son 117, de les quals 66 son del grup de picades que s'han distribuït en 62 picades de medusa sobre 41 de la temporada passada, 1 assistència per punxes d'eriçó de mar i 3 d'altres picadures no tipificades al igual que l'any passat.

Del grup de ferides en tenim 40 sobre les 32 de l'estiu anterior i cap contusió i de la resta de patologies lleus només tenim 11 assistències de la borsa d'Altres lleus no tipificades.

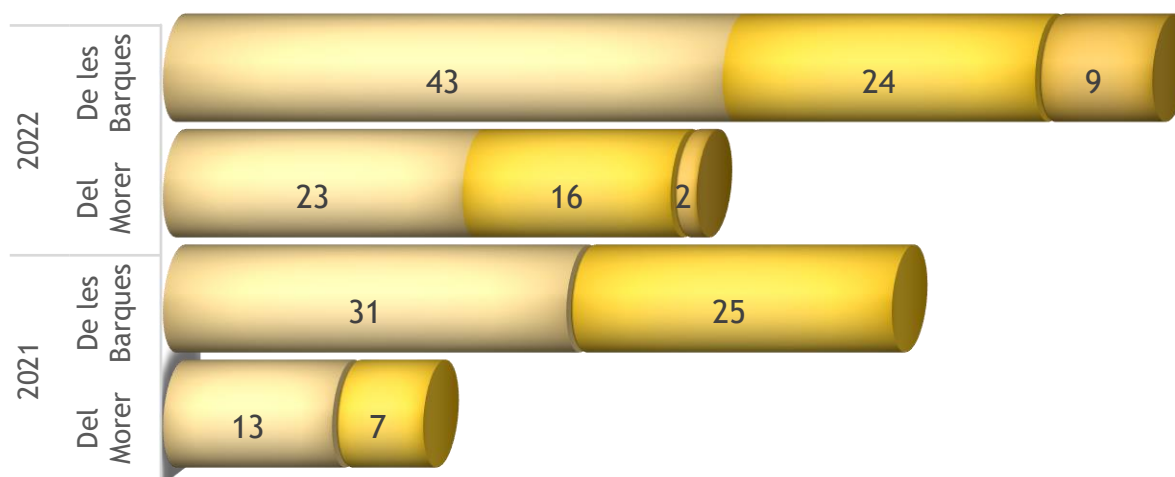
No s'ha dut a terme cap assistència per picades de peix aranya, ni per contusió, ni per cremada solar.

Aquest estiu l'activitat s'ha concentrat en el mes de juliol (66 assistències sobre 22 de l'any passat) quedant el mes d'agost força similar (48 sobre 46 assistències lleus).

En les gràfiques de la pàgina següent es poden veure els detalls de les assistències lleus i greus.

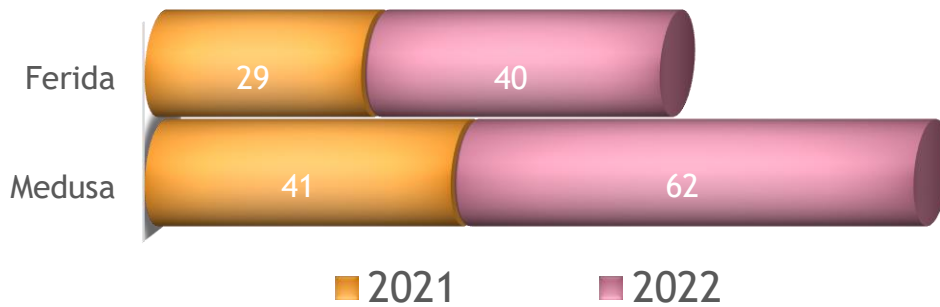
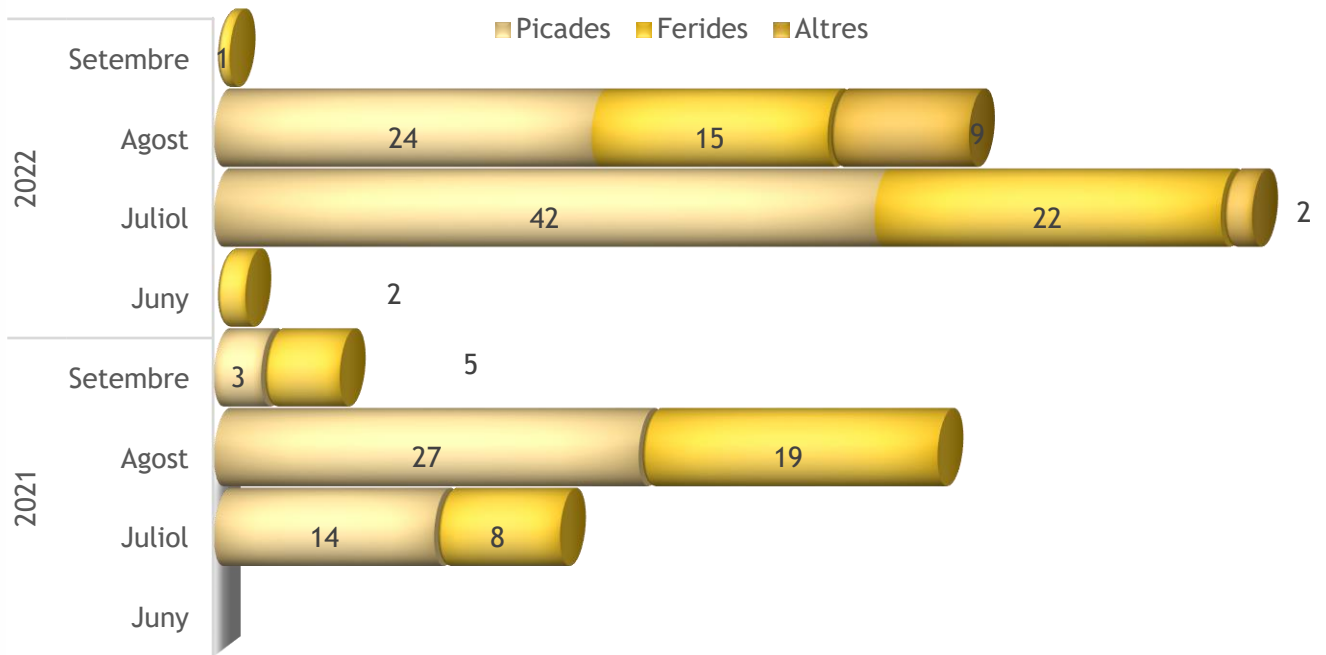


Assistències lleus per platges



Assistències per patologies

Assistències lleus mensuals



Detall d'assistències lleus anuals



Accions preventives


L'acció preventiva dirigida als usuaris i usuàries de les platges de Sant Pol de Mar, tenen com a objectiu minimitzar la intervenció sanitària alhora de conscienciar dels perills inherents a les platges i tenir cura del medi ambient.

Les accions preventives d'aquesta temporada han augmentat en un +80% fins arribar a 4.308 prevencions sobre les 2.392 de la temporada passada.

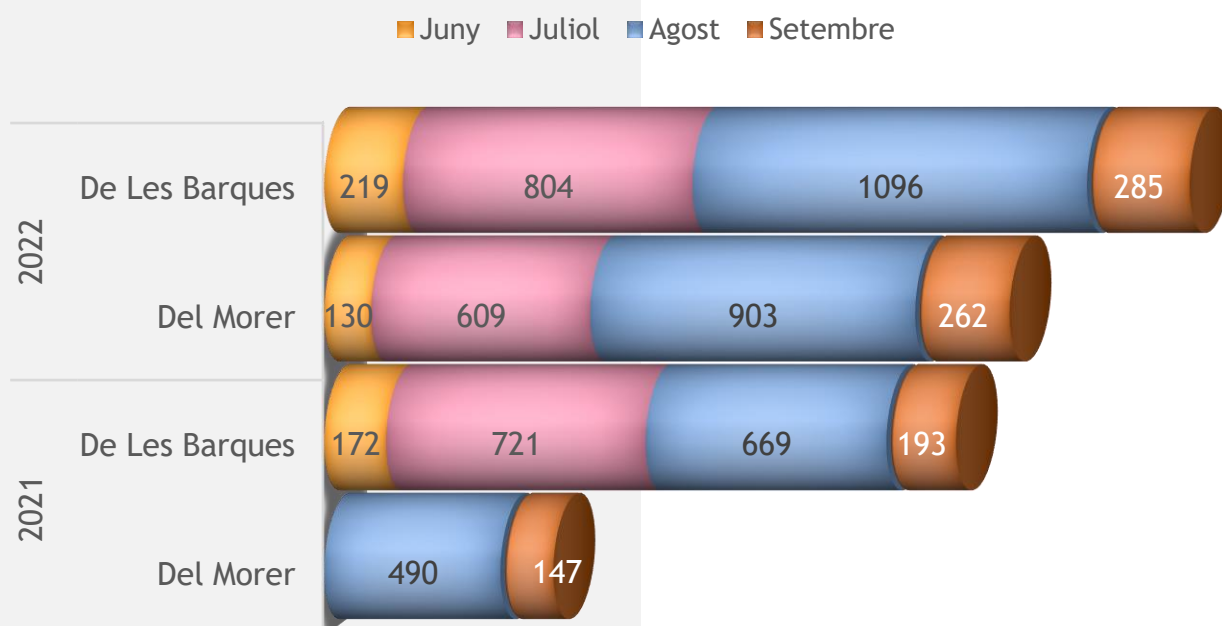
La major part de l'activitat s'ha dut a terme a la platja de Les Barques tan mateix respecte al seu percentatge d'activitat de la temporada anterior ha baixat la seva incidència ja que computa el 54% del total de prevencions (2.404 sobre 1.755 de l'any passat) quan la temporada passada va englobar el 73% del total. En conseqüència la platja del Morer augmenta la seva activitat arribant a les 1.904 prevencions sobre les 637 de l'estiu anterior (el 44% del total actual i el 27% de l'any passat).

Destaca la pujada de prevencions en el mes d'agost a la platja de Les Barques amb 1.096 prevencions sobre 669 i l'activitat repartida a la platja del Morer els mesos de juny i juliol (130 i 609 prevencions respectivament) a banda de la pujada també del mes d'agost (903 sobre 490 del estiu passat).

Accions preventives anuals



Prevencions mensuals per platges

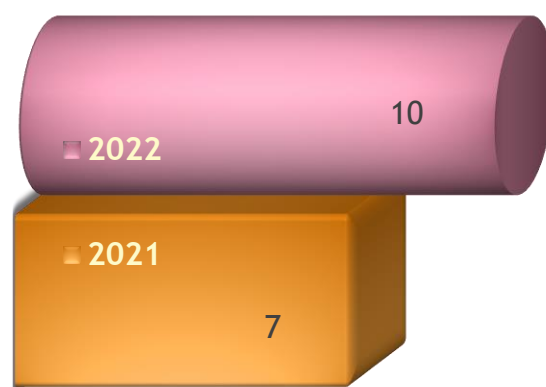


Bany persones diversitat funcional

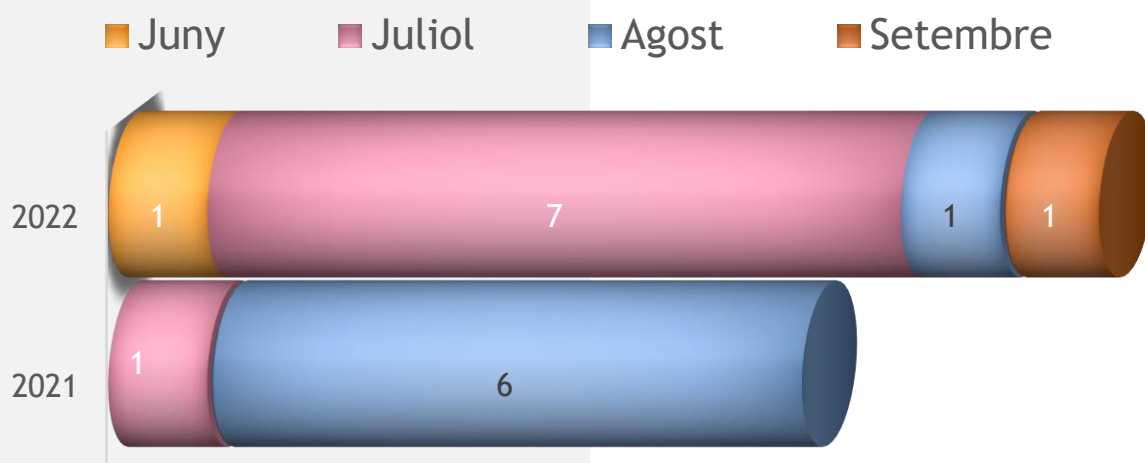
El servei de bany a persones amb diversitat funcional ha generat 10 banys que son tres més que la temporada passada i tots ells a la platja de Les Barques i repartits en 7 en el mes de juliol i 1 al juny, agost i setembre.

En total han estat 5 persones de caire local que han fet ús del servei de reserva online, tres homes de 56, 61 i 80 anys a més de dues dones de 44 i 56 anys.

Nombre de banys anuals



Nombre de banys mensuals



Campanyes

Aquesta temporada s'han realitzat dues campanyes mediambientals a les platges de Sant Pol de Mar:

- Dia 22 de juliol a la platja de Les Barques
- Dia 12 d'agost a la platja del Morer



Resum estat de la mar

Sant Pol de Mar

Platja	Temporada	Verda	Groga	Vermella	TOTAL	% Verda	% Groga	% Vermella
Del Morer	2022	68	11	2	81	83,95	13,58	2,47
d'Escaletes - Platjola	2022	67	12	2	81	82,72	14,81	2,47
De les Barques	2022	67	12	2	81	82,72	14,81	2,47
Can Villar	2022	65	14	2	81	80,25	17,28	2,47
TOTAL Sant Pol de Mar		267	49	8	324	82,41	15,12	2,47

Sant Pol de Mar juny

Platja	Temporada	Verda	Groga	Vermella	TOTAL	% Verda	% Groga	% Vermella
Del Morer	2022	6	2	0	8	75	25	0
d'Escaletes - Platjola	2022	6	2	0	8	75	25	0
De les Barques	2022	6	2	0	8	75	25	0
Can Villar	2022	6	2	0	8	75	25	0
TOTAL Sant Pol de Mar		24	8	0	32	75	25	0

Sant Pol de Mar juliol

Platja	Temporada	Verda	Groga	Vermella	TOTAL	% Verda	% Groga	% Vermella
Del Morer	2022	31	0	0	31	100	0	0
d'Escaletes - Platjola	2022	31	0	0	31	100	0	0
De les Barques	2022	30	1	0	31	96,77	3,23	0
Can Villar	2022	30	1	0	31	96,77	3,23	0
TOTAL Sant Pol de Mar		122	2	0	124	98,39	1,61	0

Sant Pol de Mar agost

Platja	Temporada	Verda	Groga	Vermella	TOTAL	% Verda	% Groga	% Vermella
Del Morer	2022	24	5	2	31	77,42	16,13	6,45
d'Escaletes - Platjola	2022	24	5	2	31	77,42	16,13	6,45
De les Barques	2022	24	5	2	31	77,42	16,13	6,45
Can Villar	2022	23	6	2	31	74,19	19,35	6,45
TOTAL Sant Pol de Mar		95	21	8	124	76,61	16,94	6,45

Sant Pol de Mar setembre

Platja	Temporada	Verda	Groga	Vermella	TOTAL	% Verda	% Groga	% Vermella
Del Morer	2022	7	4	0	11	63,64	36,36	0
d'Escaletes - Platjola	2022	6	5	0	11	54,55	45,45	0
De les Barques	2022	7	4	0	11	63,64	36,36	0
Can Villar	2022	6	5	0	11	54,55	45,45	0
TOTAL Sant Pol de Mar		26	18	0	44	59,09	40,91	0



Resum assistències

Sant Pol de Mar 23/06/2022 a 11/09/2022

Resum 1										
Platja	Assistències	Assistències aquàtiques	Rescats	Evacuats	Bany discapacitats	Material assistència PMR	Previsions	Persones perdudes	TOTAL	
Del Morer	42	0	0	1	0	0	1904	0	1946	
De les Barques	82	1	3	0	10	0	2404	0	2496	
TOTAL Sant Pol de Mar	124	1	3	1	10	0	4308	0	4442	

Resum 2				
Platja	Picades	Ferides	Altres	TOTAL
Del Morer	23	16	2	41
De les Barques	43	24	9	76
TOTAL Sant Pol de Mar	66	40	11	117
	56.41%	34.19%	9.40%	

Lleus									
Platja	Peix aranya	Medusa	Eriçó de mar	Altres picadures	Ferida	Contusió	Cremada solar	Altres lleus	TOTAL
Del Morer		41	1	1	24			9	76
De les Barques		21		2	16			2	41
TOTAL		62	1	3	40			11	117

Greus											
Platja	PCR	Cop de calor	Ferida greu	Lipotímia	Insolació	Fractura	Luxació	Politrauma	EXITUS	Altres greus	TOTAL
Del Morer						1					1
De les Barques				1				1			2
TOTAL				1	1	1		1			3



Resum assistències

Sant Pol de Mar 23/06/2022 a 30/06/2022

Resum 1									
Platja	Assistències	Assistències aquàtiques	Rescats	Evacuats	Bany discapacitats	Material assistència PMR	Prevencions	Persones perdudes	TOTAL
Del Morer	0	0	0	0	0	0	130	0	130
De les Barques	2	0	0	0	1	0	219	0	222
TOTAL Sant Pol de Mar	2	0	0	0	1	0	349	0	352

Resum 2				
Platja	Picades	Ferides	Altres	TOTAL
Del Morer	0	0	0	0
De les Barques	0	2	0	2
TOTAL Sant Pol de Mar	0	2	0	2
	0.00%	100.00%	0.00%	

Sant Pol de Mar 01/07/2022 a 31/07/2022

Resum 1									
Platja	Assistències	Assistències aquàtiques	Rescats	Evacuats	Bany discapacitats	Material assistència PMR	Prevencions	Persones perdudes	TOTAL
Del Morer	26	0	0	1	0	0	609	0	635
De les Barques	45	0	3	0	7	0	804	0	856
TOTAL Sant Pol de Mar	71	0	3	1	7	0	1413	0	1491

Resum 2				
Platja	Picades	Ferides	Altres	TOTAL
Del Morer	15	9	1	25
De les Barques	27	13	1	41
TOTAL Sant Pol de Mar	42	22	2	66
	63.64%	33.33%	3.03%	



Resum assistències

Sant Pol de Mar 01/08/2022 a 31/08/2022

Resum 1									
Platja	Assistències	Assistències aquàtiques	Rescats	Evacuats	Bany discapacitats	Material assistència PMR	Prevencions	Persones perdudes	TOTAL
Del Morer	15	0	0	0	0	0	903	0	918
De les Barques	33	0	0	0	1	0	1096	0	1130
TOTAL Sant Pol de Mar	48	0	0	0	1	0	1999	0	2048

Resum 2				
Platja	Picades	Ferides	Altres	TOTAL
Del Morer	8	6	1	15
De les Barques	16	9	8	33
TOTAL Sant Pol de Mar	24	15	9	48
	50.00%	31.25%	18.75%	

Sant Pol de Mar 01/09/2022 a 11/09/2022

Resum 1									
Platja	Assistències	Assistències aquàtiques	Rescats	Evacuats	Bany discapacitats	Material assistència PMR	Prevencions	Persones perdudes	TOTAL
Del Morer	1	0	0	0	0	0	262	0	263
De les Barques	2	1	0	0	1	0	285	0	288
TOTAL Sant Pol de Mar	3	1	0	0	1	0	547	0	551

Resum 2				
Platja	Picades	Ferides	Altres	TOTAL
Del Morer	0	1	0	1
De les Barques	0	0	0	0
TOTAL Sant Pol de Mar	0	1	0	1
	0.00%	100.00%	0.00%	





PRO-ACTIVA SERVEIS AQUÀTICS S.L.
Juan de La Cierva, 8
08339 - VILASSAR DE DALT
Telf.: 934 644 878
E-mail: pro-activa@pro-activa.es
www.pro-activa.es



Per a descarregar una còpia d'aquest document consulti la següent pàgina web

Codi Segur de Validació f3e0dd5b41114c7d9261d34abfd3761c001

Url de validació <https://suport.santpol.cat/absis/idi/ax/idiarxabsaweb/asp/verificadorfirma.asp>

Metadades Núm. Registre entrada: ENTRA 2022/6764 - Data Registre: 17/10/2022 17:37:00 Origen: Origen ciutadà Estat d'elaboració: Original

