



Ajuntament de Sant Pol de Mar

**Civil**site  
engineering  
barcelona

David Moreno Pujol, EC

PROJECTE EXECUTIU DE RENOVACIÓ DE LA XARXA D'AIGUA POTABLE AL CARRER JORDI  
CARRASCO I AZEMAR, AL T.M. DE SANT POL DE MAR

MEMÒRIA  
PLÀNOLS  
PLEC DE CONDICIONS  
PRESSUPOST

TOM  
1 d' 1

AGOST 2023





Ajuntament de Sant Pol de Mar

## I. MEMÒRIA

**ÍNDEX**

<b>MEMÒRIA</b> .....	<b>3</b>
<b>1. Antecedents</b> .....	<b>3</b>
<b>2. Objecte del Projecte</b> .....	<b>3</b>
<b>3. Àmbit d'actuació, estat actual i serveis afectats</b> .....	<b>3</b>
<b>3.1. Àmbit d'actuació</b> .....	<b>3</b>
<b>3.2. Estat actual</b> .....	<b>3</b>
<b>3.3. Serveis afectats</b> .....	<b>4</b>
<b>4. Condicionants</b> .....	<b>4</b>
<b>4.1. Carreteres i Autopistes</b> .....	<b>4</b>
<b>5. Bases del Projecte</b> .....	<b>4</b>
<b>5.1. Cartografia i Topografia</b> .....	<b>4</b>
<b>5.2. Base xarxa actual</b> .....	<b>4</b>
<b>5.3. Geologia i Geotècnia</b> .....	<b>4</b>
<b>5.4. Planejament</b> .....	<b>4</b>
<b>6. Descripció de les obres</b> .....	<b>4</b>
<b>6.1. Enderrocs i reposicions</b> .....	<b>4</b>
6.1.1. Retirada de fibrociment.....	<b>5</b>
<b>6.2. Xarxa d'aigua potable</b> .....	<b>5</b>
<b>6.3. Sistemes constructius previstos</b> .....	<b>5</b>
<b>7. Aspectes mediambientals</b> .....	<b>6</b>
<b>8. Gestió de residus</b> .....	<b>6</b>
<b>9. Organització de les obres i garantia</b> .....	<b>6</b>
<b>9.1. Termini d'execució de les obres</b> .....	<b>6</b>
<b>9.2. Organització de les obres</b> .....	<b>6</b>
<b>9.3. Fases constructives</b> .....	<b>7</b>
<b>9.4. Afectacions al trànsit</b> .....	<b>7</b>

<b>9.5. Garantia de les obres</b> .....	<b>7</b>
<b>10. Normativa general aplicable</b> .....	<b>8</b>
<b>11. Seguretat i Salut</b> .....	<b>8</b>
<b>12. Control de Qualitat</b> .....	<b>8</b>
<b>13. Justificació de preus</b> .....	<b>8</b>
<b>14. Classificació del contractista</b> .....	<b>8</b>
<b>15. Fórmula per a la revisió de preus</b> .....	<b>8</b>
<b>16. Pressupost</b> .....	<b>8</b>
<b>17. Declaració d'obra completa</b> .....	<b>8</b>
<b>18. Documents que integren el Projecte</b> .....	<b>8</b>

**ANNEXES DE LA MEMÒRIA**

Annex 01. Característiques Generals del Projecte

Annex 02. Reportatge Fotogràfic

Annex 03. Serveis Existents

Annex 04. Solució Adoptada

Annex 05. Afectacions Carreteres i Autopistes

Annex 06. Pla de les Obres

Annex 07. Estudi de Seguretat i Salut

Annex 08. Pla de Control de Qualitat

Annex 09. Justificació de Preus

Annex 10. Gestió de Residus

Annex 11. Pressupost per al Coneixement de l'Administració



## MEMÒRIA

### 1. Antecedents

La xarxa d'abastament d'aigua potable, a l'àmbit d'actuació, està formada per canonades de PVC les quals es troben en un estat precari i en grau d'envelliment avançat, superant així la seva vida útil. L'estat de les canonades provoca l'aparició d'una sèrie d'avaries recurrents, les quals provoquen deficiències en el servei i molèsties als veïns.

### 2. Objecte del Projecte

L'objecte d'aquest Projecte és el definir i valorar les obres necessàries per la renovació de la xarxa d'aigua potable al carrer Jordi Carrasco i Azemar, al municipi de Sant Pol de Mar, amb l'objectiu de millorar la qualitat del servei i reduir pèrdues i avaries recurrents.

Aquestes obres fan referència a enderrocs de paviments i reposicions, excavacions de rases i instal·lació de canonades, vàlvules i hidrants, així com la renovació de les escomeses.

### 3. Àmbit d'actuació, estat actual i serveis afectats

#### 3.1. Àmbit d'actuació

L'àmbit d'actuació es situa al carrer Jordi Carrasco i Azemar, situat a la urbanització de El Casarell, al nord del municipi de Sant Pol de Mar, tocant l'autopista del Maresme C-32.

#### 3.2. Estat actual

La xarxa d'aigua potable del carrer Jordi Carrasco i Azemar està formada per una canonada de PVC DN75mm que discorre per la vorera donant servei als habitatges i al club de tennis.

Es tracta d'una xarxa antiga que rep subministrament a través de la connexió a la canonada de fibrociment DN100 que discorre pel carrer Herois de la Fragata Numància. En aquest punt trobem una derivació PVC75 que dona servei a una arqueta de registre, possiblement de la xarxa de reg. La xarxa es troba mallada a través d'un creuament de calçada de PE DN90 a l'alçada del número. Als punts de connexió disposa de vàlvules de seccionament.

Referent a la xarxa d'hidrants, trobem dos hidrants soterrats al llarg del traçat de la canonada de PVC, un situat a la vorera davant les instal·lacions del club de tennis i un altre a la vorera davant el número 10A.

## I. MEMÒRIA

### 3.3. Serveis afectats

A l'àmbit d'actuació trobem la presència dels següents serveis, soterrats i/o aeris:

- Aigua potable
- Clavegueram
- Electricitat
- Gas
- Telecomunicacions

Abans de l'inici de les obres es realitzaran cales per a la localització d'aquests serveis. Els treballs s'hauran de fer en presència d'aquests serveis, mantenint-los en funcionament durant les obres. Per a l'execució de les obres projectades no es preveu desplaçar i/o afectar cap servei existent.

A l'Annex número 3, s'adjunta la informació disponible dels diferents serveis presents a la zona afectada pel projecte. La informació que s'adjunta és la que han facilitat les diferents companyies. Previ a l'inici de les obres caldrà verificar la informació continguda a l'annex. El contractista demanarà a les companyies de serveis i disposarà dels plànols actualitzats dels serveis existents a l'àmbit d'actuació.

## 4. Condicionants

### 4.1. Carreteres i Autopistes

Una part del carrer Jordi Carrasco i Azemar discorre paral·lel a l'autopista del Maresme C-32, entre el P.Q. 118+754 i el P.Q. 118+856 sentit Palafolls. La instal·lació de la canonada s'executarà amb rasa a cel obert i discorrerà per la calçada del vial, paral·lela a la vorada. La rasa tindrà una amplada de 0,40m i una fondària màxima d'1,00m.

En relació a l'afectació de carreteres i autopistes es tindrà en compte el Decret Legislatiu 2/2009, de 25 d'agost, pel qual s'aprova el Text refós de la Llei de carreteres per a la regulació de les carreteres de Catalunya no reservades a la titularitat de l'Estat, mitjançant l'establiment dels instruments necessaris per garantir la seva adequada ordenació, funcionalitat i protecció. Aquest Decret deroga totes les disposicions del mateix rang o inferior que s'oposin a aquest Decret legislatiu i al text refós que aprova i, particularment, a la Llei 7/1993, de 30 de setembre, de carreteres, l'article 57 de la Llei 21/2001, de 28 de desembre, de mesures fiscals i administratives, la Llei 6/2005, de 2 de juny, de modificació de la Llei 7/1993, de 30 de setembre, de carreteres i la Llei 11/2008, de 31 de juliol, de modificació de la Llei 7/1993, de 30 de setembre, de carreteres.

A l'Annex núm. 5 es descriuen les afectacions al sistema general viari.

## 5. Bases del Projecte

### 5.1. Cartografia i Topografia

Per a la redacció del present projecte s'ha disposat de la cartografia a escala 1/1000 i de la xarxa d'aigua potable existent. La informació ha estat facilitada per l'empresa concessionària del servei.

### 5.2. Base xarxa actual

Per a la redacció del present Projecte, s'ha disposat de la informació GIS de la xarxa d'aigua potable actual, facilitada per l'empresa concessionària del servei AGBAR.

### 5.3. Geologia i Geotècnia

El present projecte es basa en la renovació de la xarxa d'abastament d'aigua potable. No s'ha cregut necessària la realització d'un estudi geotècnic per tal d'executar la solució proposada al Projecte.

### 5.4. Planejament

Les actuacions recollides al Document, s'han desenvolupat adaptant-se sempre al planejament vigent. El sòl en el que es desenvolupen les obres és tot de titularitat municipal.

## 6. Descripció de les obres

### 6.1. Enderrocs i reposicions

Es preveu la demolició del paviment de qualsevol tipologia al traçat de la canonada projectada i al traçat de les escomeses a renovar, i delimitat aquest per un tall de disc a cada banda.

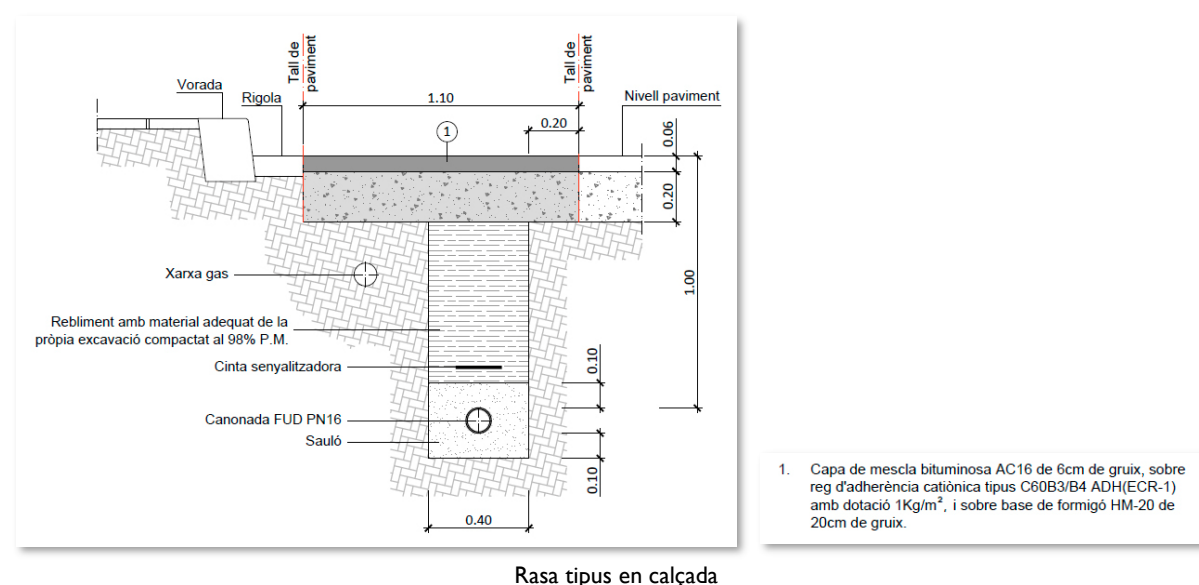
A la calçada, l'eix de la canonada discorrerà paral·lel a la vorada i a una distància d'aquesta de 0,90m. La demolició tindrà una amplada total d'1,10m des de la rigola (incloent sobreample de 0,20m). Per als creuaments de calçada es preveu un sobreample de 0,20m a banda i banda de la rasa.

Pel que fa a la rasa tipus, el fons d'aquesta tindrà una amplada de 0,40m i una fondària de 1,20m. Es farà un llit de sauló de 10cm d'alçada, per acomodar la canonada, i es recobrirà la mateixa amb sauló fins a 10cm per sobre de la canonada. El rebliment de la rasa es realitzarà amb material adequat de la pròpia excavació en tongades de 25cm, com a màxim, compactades al 98% P.M. fins arribar a cota de base de paviment. Finalment, la reposició del paviment de calçada s'executarà amb una capa de mescla bituminosa AC16 de 6cm de gruix, sobre reg d'adherència catiònica tipus C60B3/B4 ADH(ECR-1) amb dotació 1kg/m<sup>2</sup>, i sobre base de formigó HM-20 de 20cm de gruix.

Per a la renovació de les escomeses i instal·lació d'hidrants, es preveu demolició de paviment de vorera al traçat de la canonada, i delimitat aquest per un tall de disc a cada banda. La rasa tipus tindrà una

## I. MEMÒRIA

amplada de 0,40m i una fondària d'1,20m. Es farà un llit de sauló de 10cm d'alçada, per acomodar la canonada, i es recobrirà la mateixa amb sauló fins a 10cm per sobre de la canonada. El rebliment de la rasa es realitzarà amb material adequat de la pròpia excavació en tongades de 25cm, com a màxim, compactades al 95% P.M. fins arribar a cota de base de paviment. Finalment, la reposició del paviment de vorera s'executarà amb paviment de les mateixes característiques al demolit, sobre una capa de morter de 3cm de gruix i sobre base de formigó HM-20 de 15cm de gruix.



Rasa tipus en calçada

Si és necessari, es retiraran tots aquells elements de mobiliari urbà i senyalització que interfereixen en el correcte desenvolupament de les obres. Les unitats retirades seran transportades al magatzem municipal o bé emmagatzemades per la seva posterior recollida a la seva ubicació original.

Així mateix, durant les obres s'hauran de prendre totes les mesures de protecció de l'arbrat existent. Aquests es protegiran amb taulons de fusta.

Un cop finalitzades les obres, es repintarà tota la senyalització horitzontal afectada per les obres.

**6.1.1. Retirada de fibrociment**

El Projecte preveu la connexió de la nova canonada FUD DNI100 del carrer Jordi Carrasco i Azemar a la canonada de fibrociment DNI100 existent al carrer Herois de la Fragata Numància. Per als treballs de connexió caldrà manipular i/o tallar la canonada de fibrociment.

Les canonades de fibrociment es tallaran manualment o amb serra sable i els trams a retirar seran recollits en bossa de plàstic especial o film en bobina de 400 galgues, amb etiquetes i precintats, juntament amb les terres contaminades de la zona de tall i de neteja dels equips amb aigua.

El residu generat serà gestionat per un gestor autoritzat.

**6.2. Xarxa d'aigua potable**

Motivat per l'estat d'envelliment de la xarxa al carrer Jordi Carrasco i Azemar, i el gran nombre d'avaries que pateix aquesta, es planteja la renovació de la xarxa per tal de continuar donant un servei de subministrament d'aigua potable de qualitat.

Es proposa la renovació de la xarxa d'aigua potable en un total de 611 metres de canonada de fosa dúctil PN16 de 80mm i 100mm de diàmetre nominal, així com tots els elements hidràulics necessaris pel correcte muntatge de les canonades. La nova xarxa s'instal·larà a la calçada en tot el seu recorregut, paral·lela a la vorada, quedant anul·lada la xarxa existent que discorre per la vorera.

El punt de subministrament es mantindrà a la cruïlla amb el carrer Herois de la Fragata Numància a través de la connexió a la canonada de fibrociment DNI100mm. La nova xarxa discorrerà per la calçada costat parell des del punt de subministrament i fins a l'alçada del número 10A amb canonada FUD DNI100. A partir d'aquest punt la xarxa continuarà amb canonada FUD DN80 fins al cul de sac i des d'aquí tornarà per la calçada costat senar fins a l'alçada del número 3A. En aquest punt la xarxa quedarà mallada a través d'un creuament de calçada amb canonada FUD DNI100 que unirà la canonada del costat parell amb la canonada del costat senar.

Les vàlvules de seccionament es situaran als punts de connexió i derivacions. Així mateix, al punt alt del traçat està prevista la instal·lació d'una vàlvula ventosa, mentre que al punt baix es preveu la instal·lació d'una vàlvula de descàrrega.

El Projecte preveu la renovació d'un total de 36 escomeses a habitatges. Referent a la xarxa d'hidrants, es preveu la renovació dels dos hidrants existents al traçat de la canonada, un situat a la vorera davant les instal·lacions del club de tennis i un altre a la vorera davant el número 10A.

Tota la xarxa projectada resta definida a l'Annex núm. 4 i al Document número 2 Plànols.

**6.3. Sistemes constructius previstos**

Els sistemes constructius previstos segueixen esquemàticament el següent ordre:

- Cales per a la localització de serveis existents.
- Demolició dels paviments i elements afectats.
- Excavació de les rases.
- Retirada de fibrociment (si és el cas).
- Instal·lació de les canonades, muntatge de vàlvules, hidrants i escomeses.
- Reblert de les rases segons rasa tipus.

## I. MEMÒRIA

- Posada en càrrega de la nova xarxa i connexió d'escomeses als abonats.
- Reposició dels paviments i elements afectats.
- Senyalització horitzontal.

## 7. Aspectes mediambientals

Segons els criteris establerts en la Llei 9/2018, de 5 de desembre, per la qual es modifica la Llei 21/2013, de 9 de desembre, d'avaluació ambiental, la Llei 21/2015, de 20 de juliol, per la qual es modifica la Llei 43 / 2003, de 21 de novembre, de Montes i la Llei 1/2005, de 9 de març, per la qual es regula el règim del comerç de drets d'emissió de gasos d'efecte hivernacle (BOE 6 de Desembre del 2018), les actuacions objecte del present Projecte Constructiu no es troben sotmeses a Avaluació ambiental.

## 8. Gestió de residus

Els residus originats per aquesta obra seran bàsicament terres, restes de paviment asfàltic, formigons, etc., i els seus volums figuren a l'estat d'amidaments de l'annex corresponent.

Correspondrà al contractista adjudicatari de les obres, el compliment de les obligacions que determina el Reial Decret 105/2008, de l'1 de febrer, regulador dels enderroc i altres residus de la construcció, i serà el responsable de l'avaluació definitiva dels volums i característiques dels residus que s'originaran en les operacions d'enderroc, excavació i construcció, de les operacions de destriament o recollida selectiva, i de les instal·lacions de reciclatge o disposició del rebuig on es gestionaran en cas que no s'utilitzin o reciclin a la mateixa obra, compromentent-se a aportar la documentació necessària referent al destí final dels residus, així com l'acceptació dels mateixos per part de l'abocador autoritzat, o de la planta de reciclatge que se'n faci càrrec.

S'adjunta a l'Annex el corresponent estudi de gestió de residus, per tal de garantir la prevenció i el reciclatge dels residus dels processos i dels materials de la construcció emprats durant l'execució d'aquesta obra.

## 9. Organització de les obres i garantia

### 9.1. Termini d'execució de les obres

En compliment de l'article 233 de la Llei 9/2017, de 8 de novembre, de Contractes del Sector Públic, s'elabora l'Annex número 6: Pla de les Obres, on s'estudia amb caràcter indicatiu el possible desenvolupament de les obres.

En el present Projecte s'ha estimat com a període òptim d'execució de les obres 10 setmanes.

### 9.2. Organització de les obres

L'obra s'organitzarà de manera que prevalguin les condicions de seguretat i salut dels vianants, treballadors i vehicles. En tot moment es garantirà l'accés de vianants i vehicles a les parcel·les a través de passos puntuals degudament indicats i senyalitzats. El conjunt de l'obra quedarà clarament delimitat i senyalitzat i només es permetrà l'accés a l'obra pels vianants en els passos definits com a tal i que hauran de quedar ben senyalitzats. Es senyalitzaran els passos i recorreguts alternatius per evitar la confusió entre els vianants.

El Projecte no preveu interrompre el pas del trànsit a l'àmbit de l'obra, més enllà de l'estrictament necessari durant la càrrega o descàrrega de materials o durant la implantació dels tancaments o casetes d'obra. L'espai destinat a casetes d'obra i càrrega i descàrrega de material quedaran definits als plànols inclosos al Pla de Seguretat i Salut i es podran modificar sempre que siguin acceptats per la direcció facultativa i el coordinador de seguretat i salut. En qualsevol cas, aquest espai quedarà dintre de l'àmbit delimitat pel tancament de l'obra. Les operacions de càrrega i descàrrega, l'estacionament provisional dintre de l'obra i el moviment de maquinària o vehicles pesats serà controlat i dirigit en tot moment pel personal responsable de l'obra seguint les indicacions del Pla de Seguretat i Salut.

En el transcurs de les obres es protegirà l'arbrat existent que pugui quedar dins de la zona d'obra o d'aplec de material, segons les indicacions tècniques de la norma tecnològica "NTJ 03E Protecció dels elements vegetals en els treballs de construcció. Revisada". Així mateix, qualsevol element de mobiliari urbà, semàfors o enllumenat que no estigui previst treure o substituir, i que interfereixi en el desenvolupament de les obres, s'haurà de retirar i emmagatzemar adequadament per la seva reposició a la finalització de l'obra.

No es podran acumular residus a l'obra per un període de temps superior a tres dies. En cas que es produeixi aquesta acumulació es disposaran espais adequats i degudament senyalitzats i delimitats. Tota la runa s'haurà de dipositar en contenidors homologats disposats amb aquesta finalitat tot seguint els criteris de l'Estudi de Gestió de Residus. Aquests residus es lliuraran a un gestor autoritzat. Es farà una neteja diària de l'obra amb la retirada de petit material, runa i terres de les zones de treball, i l'acopi de material es farà en llocs controlats i delimitats. Es regarà l'obra a diari, tants cops com sigui necessari, i especialment després d'operacions de càrrega i descàrrega o de treballs que produeixin pols. Es tindrà una cura especial amb l'emissió de partícules sòlides.

Per evitar l'emissió de soroll s'estableix un horari màxim de treball de 8:00 a 20:00 hores dels dies laborables. Fora d'aquest horari només es permetran fer activitats que no produeixin soroll.



## I. MEMÒRIA

Es complirà el termini d'obra fixat al Pla d'Obres. Finalitzades les obres es retiraran totes les instal·lacions, elements i materials de la via pública i es reposarà qualsevol element de l'entorn que pugui haver sofert desperfectes en el transcurs d'aquesta, d'acord amb el servei responsable de l'Ajuntament.

El Pla de Seguretat i Salut haurà de desenvolupar tots els aspectes que afecten a la seguretat de les persones i a garantir l'accessibilitat. Es seguiran tots els criteris de seguretat inclosos a l'Estudi de Seguretat i Salut així com les prescripcions detallades al *Manual de Qualitat de les Obres. Implantació i Incidència en l'Àmbit del Domini Públic. Sector Urbanisme*.

Es garantirà durant l'execució de les obres l'accessibilitat als vehicles d'emergència. Cal adaptar l'execució i programació de les obres als condicionants de mobilitat i d'altres obres existents a la zona en el moment de programar els treballs i als efectes de realitzar-ne la coordinació adient.

### 9.3. Fases constructives

El present Projecte preveu organitzar les obres en una única fase d'execució per tal d'afectar en el menor grau possible als veïns i usuaris de l'espai públic i permetre els accessos als habitatges i guals privats existents durant tota l'actuació.

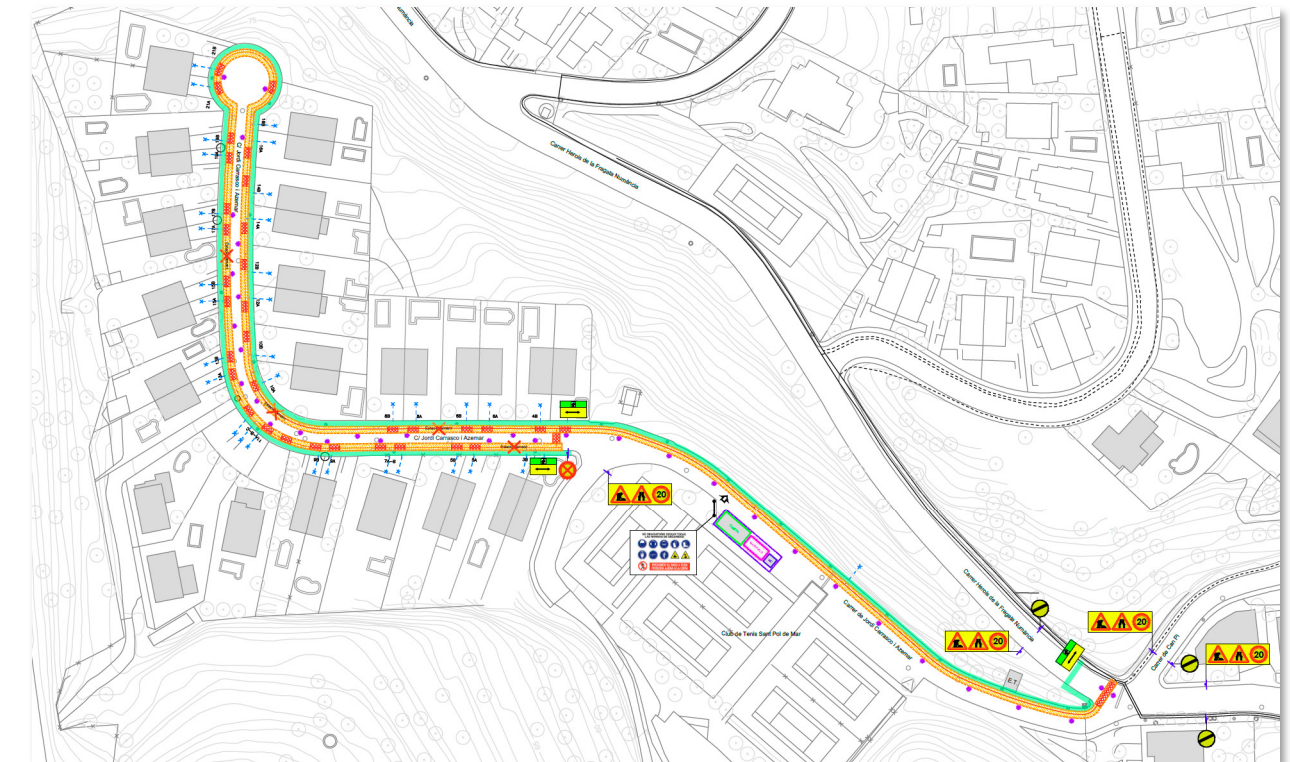
Es preveu realitzar l'actuació a la calçada mantenint el trànsit de vianants per la vorera, sempre garantint la seva seguretat amb elements separadors tipus tanca d'obra homologada. En tot moment es donarà accés als habitatges. Les obres ocuparan la franja d'estacionament al tram en que es desenvolupin les obres. En tot moment es donarà accés als guals de vehicles i, si fos necessari, s'instal·laran planxes fins als mateixos.

El creuament de calçada entre els números 3A i 4A es proposa executar en dues meitats per tal de no afectar al trànsit de vehicles. Es preveu la instal·lació de planxes.

Un cop realitzada la implantació de l'obra, es preveu l'enderroc de tot el paviment al traçat de la canonada projectada i de les escomeses a renovar, i es procedirà a l'execució de les rases. Tots els trams de la xarxa de distribució s'executaran amb rasa a cel obert. Aquests s'executaran en trams d'uns 100 metres de longitud (enderroc, instal·lació i reposició) per tal d'afectar en el menor grau possible als veïns i usuaris de l'espai públic. Es procedirà a la retirada de qualsevol element urbà que interfereixin en el correcte desenvolupament de les obres. Com s'ha comentat, durant el decurs de les obres es veurà afectada la franja d'estacionament al tram en que es desenvolupin les obres.

Un cop realitzats els enderrocs i retirades, es procedirà a la instal·lació de les canonades, vàlvules, hidrants i escomeses a renovar. A continuació es procedirà al reblert de les rases i a la reposició dels

paviments afectats, així com dels elements urbans que s'hagin retirat. Finalment es repintarà tota la senyalització horitzontal afectada per les obres.



Esquema proposta implantació de les obres

### 9.4. Afectacions al trànsit

Al carrer Jordi Carrasco i Azemar es preveu poc trànsit de vehicles, donat que el vial dona accés als habitatges unifamiliars i al club de tennis.

El Projecte no preveu interrompre el pas del trànsit a l'àmbit de l'obra, més enllà de l'estrictament necessari durant la càrrega o descàrrega de materials o durant la implantació dels tancaments o casetes d'obra.

Els carrils de circulació no es veuran reduïts, si bé la franja d'estacionament quedarà afectada al tram en que es desenvolupin les obres.

### 9.5. Garantia de les obres

S'estableix un període de garantia d'UN (1) any contra qualsevol defecte de fabricació i de materials utilitzats. El termini de garantia s'iniciarà a la data de recepció provisional de les obres per part de la Propietat.

## 10. Normativa general aplicable

La normativa aplicable a aquest Projecte, resta definida en el Document número 3. Plec de Condicions.

## 11. Seguretat i Salut

En compliment de l'art. 4 del Reial Decret 1627/1997 de 24 d'octubre, i en compliment de l'article 233 de la Llei 9/2017, de 8 de novembre, de Contractes del Sector Públic, en el present Projecte s'inclou un Estudi de Seguretat i Salut, que forma part del mateix a l'Annex número 7.

El pressupost de Seguretat i Salut (PEC IVA inclòs), puja a la quantitat de **CINC MIL QUATRE-CENTS VINT-I-CINC EUROS AMB SET CÈNTIMS (5.425,07 €)**, import que queda recollit com a partida alçada d'abonament íntegre al Pressupost de l'obra.

## 12. Control de Qualitat

En compliment de la normativa vigent s'ha elaborat un Pla de Control de Qualitat per a l'execució de les obres. A l'Annex número 8 queda reflectida la proposta del pla on s'assenyalen les unitats objecte de control, el tipus, la freqüència i la quantitat d'assajos a realitzar.

Durant l'execució de l'obra, la Direcció d'Obra podrà determinar la modificació de les freqüències establertes, així com la realització d'assajos no previstos inicialment a la proposta de del Pla de Control de Qualitat.

El pressupost de Control de Qualitat (PEC IVA inclòs), puja a la quantitat de **TRES-MIL QUATRE-CENTS QUARANTA-QUATRE EUROS AMB DEU CÈNTIMS (3.444,10 €)**.

## 13. Justificació de preus

Per a l'elaboració del pressupost del present projecte s'ha utilitzat com a referència el Banc Estructurat de Dades d'Elements Constructius BEDEC, vigent en el moment de tancar aquest document, i s'ha realitzat amb els costos de mà d'obra, maquinària i materials de mercat, tal com queda reflectit a l'Annex número 9.

## 14. Classificació del contractista

En compliment a la "Ley 9/2017, de 8 de noviembre, de Contratos del Sector Público, por la que se transponen al ordenamiento jurídico español las Directivas del Parlamento Europeo y del Consejo 2014/23/UE y 2014/24/UE, de 26 de febrero de 2014", la classificació del contractista no és exigible en aquest projecte, si no s'especifica en l'anunci de licitació, doncs el valor estimat del contracte és inferior a 500.000,00 euros.

## 15. Fórmula per a la revisió de preus

Sense revisió de preus.

## 16. Pressupost

El Pressupost d'Execució Material, resultant d'aplicar els amidaments de les diferents unitats d'obra als corresponents preus, incloent la seguretat i salut i el control de qualitat, és de **CENT SEIXANTA-QUATRE MIL SIS-CENTS QUINZE EUROS AMB TRENTA-SIS CÈNTIMS (164.615,36 €)**.

Incrementat el Pressupost d'Execució Material amb un 19%, per Benefici Industrial (6%) i Despeses Generals (13%), s'obté el Pressupost General d'Execució per Contracte, IVA inclòs, que ascendeix a **DOS-CENTS TRENTA-SET MIL VINT-I-NOU EUROS AMB SEIXANTA-SIS CÈNTIMS (237.029,66 €)**.

## 17. Declaració d'obra completa

De conformitat amb l'art. 13 de la "Ley 9/2017, de 8 de noviembre, de Contratos del Sector Público, por la que se transponen al ordenamiento jurídico español las Directivas del Parlamento Europeo y del Consejo 2014/23/UE y 2014/24/UE, de 26 de febrero de 2014", es posa de manifest que l'actual Projecte esdevé una obra completa, ja que comprèn tots i cada un dels elements que són necessaris per la utilització de les obres.

## 18. Documents que integren el Projecte

### Document número I . Memòria

#### Memòria

##### Annexes

Annex 01. Característiques Generals del Projecte

Annex 02. Reportatge Fotogràfic

Annex 03. Serveis Existents

Annex 04. Solució Adoptada

Annex 05. Afectacions Carreteres i Autopistes

Annex 06. Pla de les Obres

Annex 07. Estudi de Seguretat i Salut

Annex 08. Pla de Control de Qualitat

Annex 09. Justificació de Preus

Annex 10. Gestió de Residus

Annex 11. Pressupost per al Coneixement de l'Administració

I. MEMÒRIA

**Document número 2 . Plànols**

1. Situació i Emplaçament – Índex de Plànols
2. Planta Xarxa Actual
3. Enderrocs i Reposicions
4. Planta Proposta Aigua Potable
5. Rases Tipus
6. Detalls Aigua Potable

**Document número 3 . Plec de Condicions**

- 3.1 Plec de Condicions Generals
- 3.2 Plec de Condicions Particulars

**Document número 4 . Pressupost**

- Amidaments
- Quadre de Preus número 1
- Quadre de Preus número 2
- Pressupost Parcial
- Resum del Pressupost
- Últim Full

Sant Pol de Mar, agost de 2023

L'Enginyer autor del Projecte

David Moreno i Pujol  
Enginyer civil







Ajuntament de Sant Pol de Mar

## **AI. CARACTERÍSTIQUES GENERALS DEL PROJECTE**

Les característiques principals de la nova xarxa d'aigua potable del carrer Jordi Carrasco i Azemar, es defineixen en els següents punts:

### **AI.1. Característiques geomètriques**

- Longitud total de la canonada: 611,00 m.
  - DNI100: 296,00 m.
  - DN80: 315,00 m.
- Profunditat de la rasa de la canonada: 100 cm.
- Amplada de la rasa: 40 cm.
- Número d'escomeses a renovar: 36 uts.
- Profunditat de la rasa de les escomeses: 70 cm.
- Amplada de la rasa de les escomeses: 40 cm.

### **AI.2. Característiques de la nova xarxa**

- Diàmetre nominal de la canonada: 80 i 100 mm.
- Material de la canonada: Fosa dúctil tipus PNI6.
- Connexions: 1 uts.
- Vàlvules: 6 uts.
- Vàlvules ventosa: 1 ut.
- Vàlvules descàrrega: 1 ut.
- Hidrants soterrats: 2 uts.
- Diàmetre de la canonada de les escomeses: 25 mm.
- Material de la canonada de les escomeses: Polietilè.
- Pressió nominal: 16 bar.



Ajuntament de Sant Pol de Mar



I. MEMÒRIA

**A2. REPORTATGE FOTOGRÀFIC**

Seguidament s'adjunten les fotografies preses al carrer Jordi Carrasco i Azemar, a l'àmbit d'actuació, que mostren l'estat actual.



I. MEMÒRIA

A2.1. Estat actual



Foto 1




Foto 2



Foto 3



Foto 4



Foto 5




Foto 6



I. MEMÒRIA



Foto 7



Foto 8



Foto 9



Foto 10



Foto 11



Foto 12



I. MEMÒRIA



Foto 13




Foto 14



Foto 15



Foto 16



Foto 17

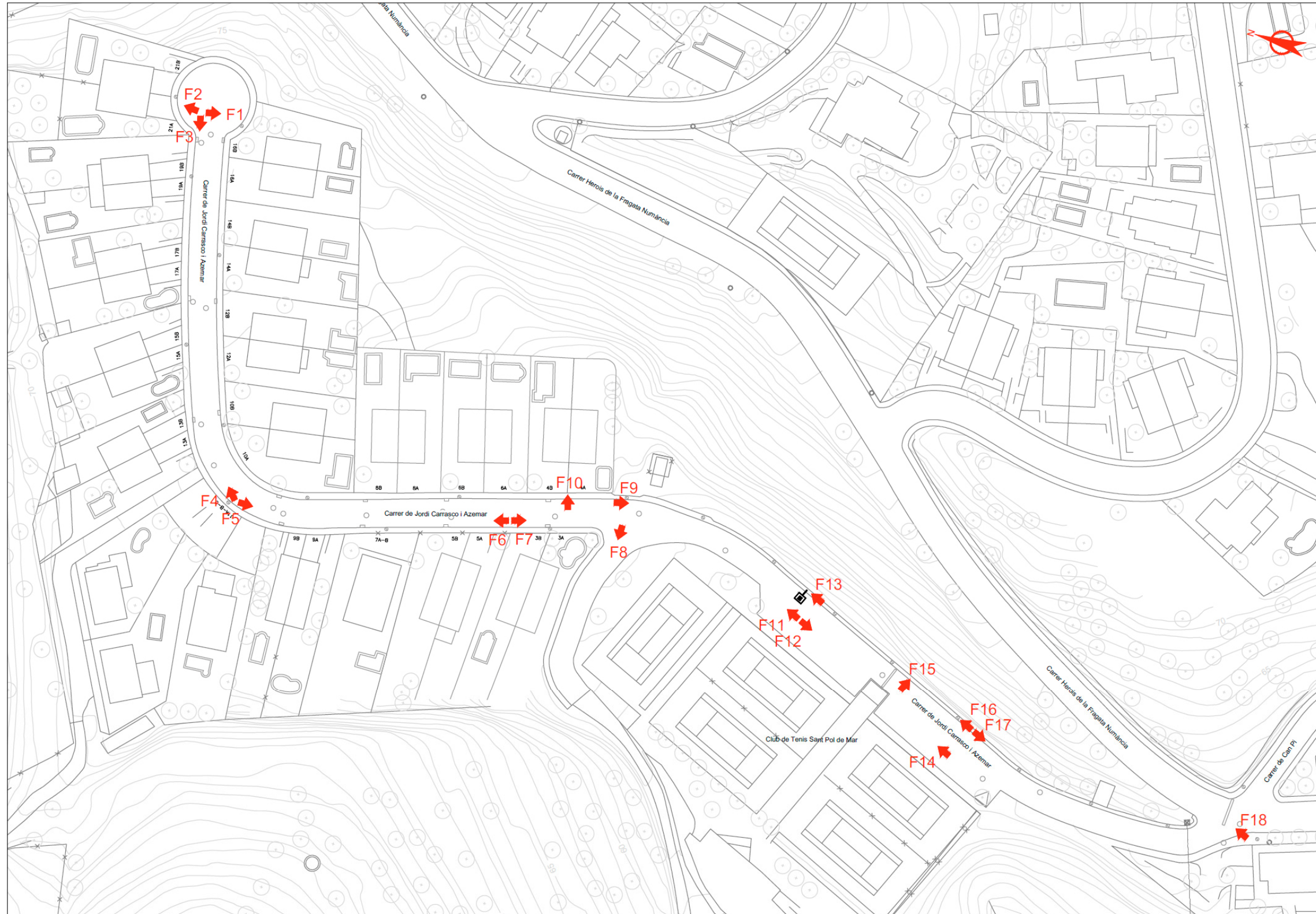


Foto 18



I. MEMÒRIA

**A2.2. Plànol de localització de les fotografies**







Ajuntament de Sant Pol de Mar

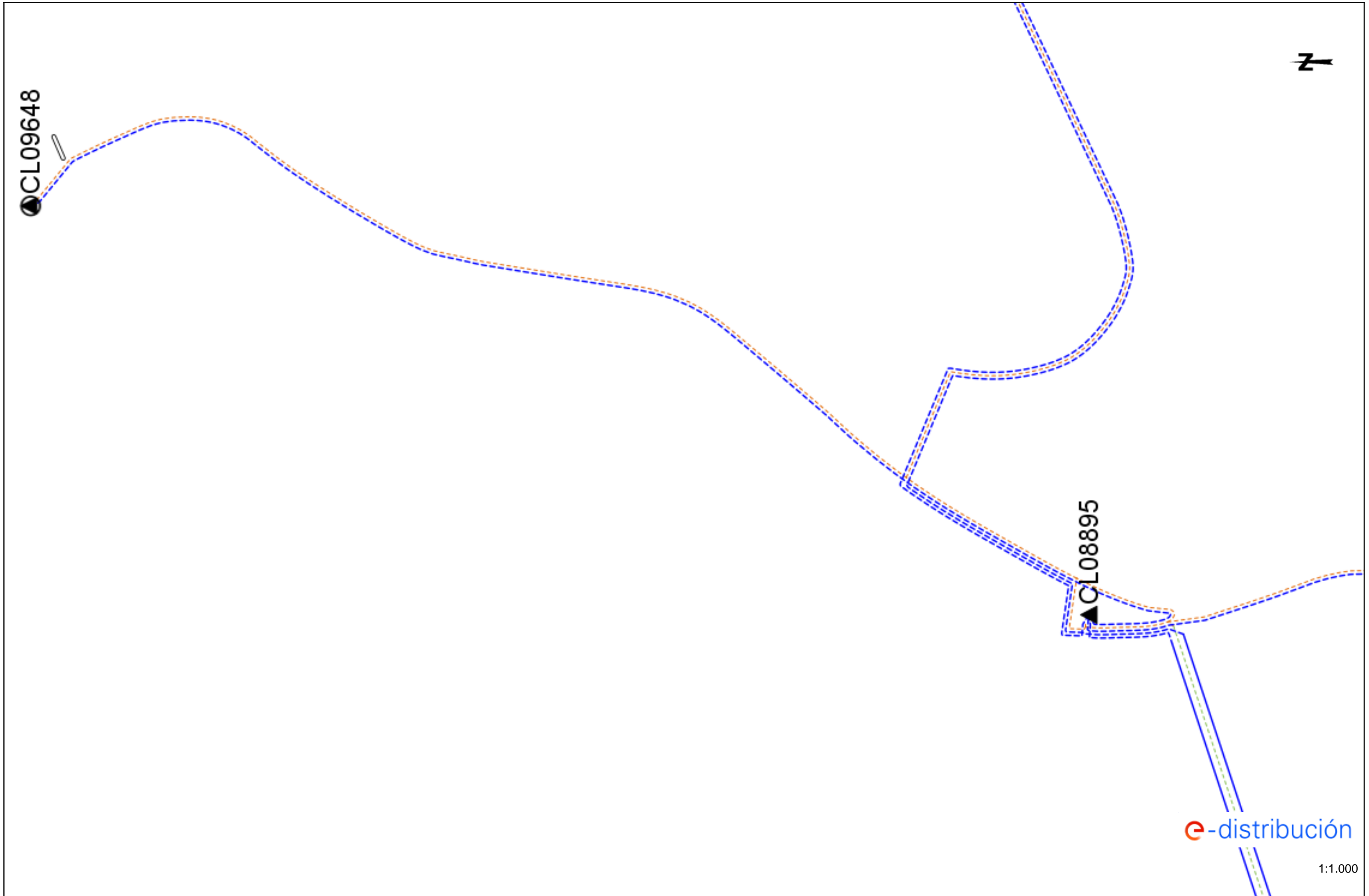
### **A3. SERVEIS EXISTENTS**

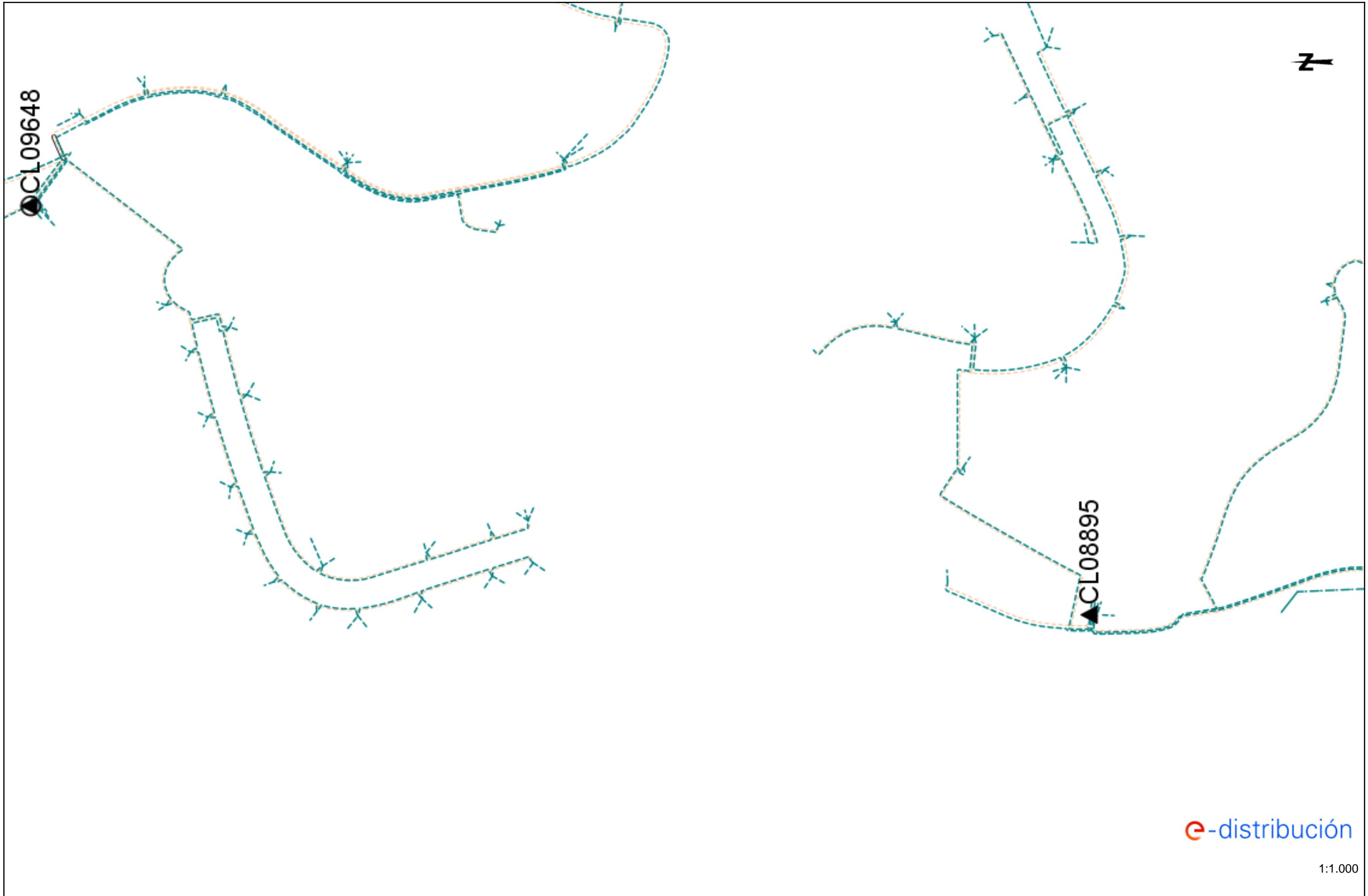
A continuació s'adjunta la informació disponible dels diferents serveis presents a la zona afectada pel projecte.

La informació que s'adjunta és la que han facilitat les diferents companyies. Previ a l'inici de les obres caldrà verificar la informació continguda en el present annex. El contractista demanarà a les companyies de serveis i disposarà dels plànols actualitzats dels serveis existents a l'àmbit d'actuació.

























### Tramos AT

	Aéreo
	Subterráneo o Submarino
	Aereo Fuera de Servicio
	Subterráneo o Submarino Fuera de Servicio





### Tramos MT

	Aéreo desnudo
	Aéreo
	Subterráneo o Submarino
	Aéreo Trenzado Fuera de Servicio
	Aéreo Desnudo Fuera de Servicio
	Subterráneo Fuera de Servicio

### Tramos BT

	Aéreo Trenzado
	Aéreo desnudo
	Subterráneo o Submarino
	Aéreo Trenzado Fuera de Servicio
	Aéreo Desnudo Fuera de Servicio
	Subterráneo Fuera de Servicio

### Trazas AT

	Aérea AT
	Subterránea AT
	Canalización
	Galería de servicio



### Trazas MT

	Aérea MT
	Subterránea MT
	Canalización
	Galería de servicio





### Trazas BT

	Aérea BT
	Subterránea BT
	Canalización
	Galería de servicio




### Subestaciones AT

	Subestación
	Subestación Fuera de Servicio

### Centros de Distribución

	PT
	Centro de Distribución
	PT Fuera de Servicio
	Centro de Distribucion Fuera de Servicio

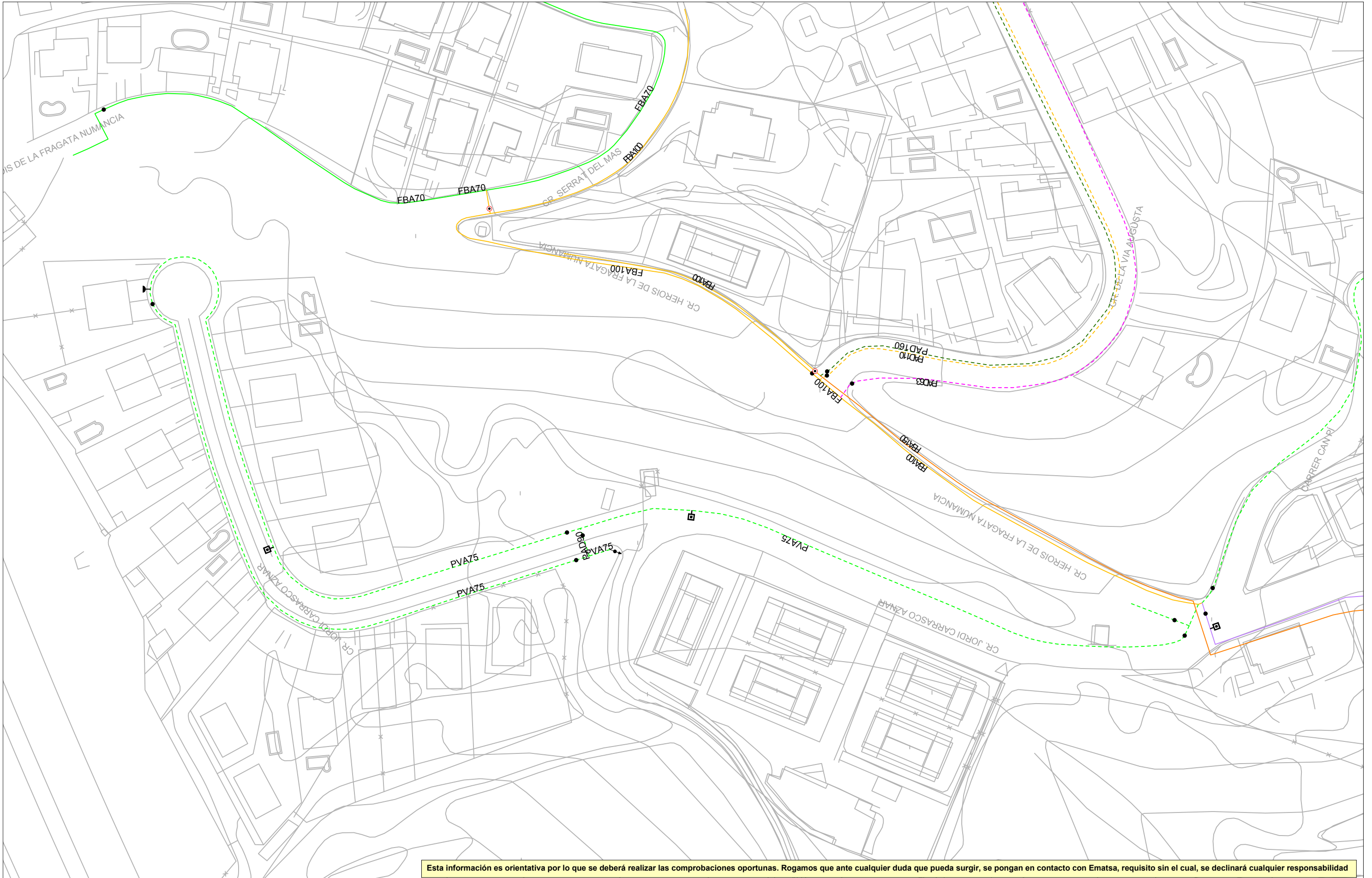
### Comunicaciones

	Nodos FO
	Subterráneo
	Aéreo

### Arquetas

	AT
	MT
	BT












Esta información es orientativa por lo que se deberá realizar las comprobaciones oportunas. Rogamos que ante cualquier duda que pueda surgir, se pongan en contacto con Ematsa, requisito sin el cual, se declinará cualquier responsabilidad

	Aj. de Sant Pol de Mar Título Plano <b>RED ACTUAL DE AGUA POTABLE</b>	<b>LEYENDA</b> 	FB, FUD PE, PVC	Válvula Abierta Válvula Cerrada	Hidrante Columna Hidrante Enterrad	Descarga Ventosa	Válvula Reguladora Contador	Estación Elevación Bomba	Otras Captaciones Boca de Riego	Depósito Pozo	<b>ESCALA:</b> 1:1000 <b>FECHA:</b> 11 de julio de 2023
--	---	--------------------	--------------------	------------------------------------	---------------------------------------	---------------------	--------------------------------	-----------------------------	------------------------------------	------------------	--







		<b>DIRECCIÓN CREACIÓN DE XARXA CATALUNYA</b>		<b>Fecha Entrega:</b> 11 de julio de 2023	
690001 -5917928 Projecte AGP carrer Jordi Carrasco i Azemar		Proyecto: 690001 Punto: 5917928			
12c. PVC EJE CANALIZACIÓN DE 12 CONDUCTOS DE P.V.C.	4c. ur. EJE CANALIZACIÓN DE 4 CONDUCTOS DE URALITA	8c. c.c. EJE CANALIZACIÓN DE 8 CONDUCTOS DE CEMENTO	 CÁMARA DE REGISTRO SUBTERRANEA N° 1964		
 ARQUETA DE REGISTRO SUBTERRANEA N° 1967	 CANALIZACIÓN EN PROYECTO	 RED ENTERRADA	 POSTE MADERA	 POSTE HORMIGÓN/OTROS	
LA SITUACIÓN Y PROFUNDIDAD DE LAS INSTALACIONES REFLEJADAS EN ESTE DOCUMENTO SOLO TIENE UN VALOR ORIENTATIVO.					
<b>Escala: 1:1000</b>					



Ajuntament de Sant Pol de Mar

## **A4. SOLUCIÓ ADOPTADA**

### **A4.1 Antecedents**

Actualment, la xarxa d'abastament d'aigua potable al municipi de Sant Pol de Mar està integrada per sis dipòsits de càrrega i regulació, així com també d'un dipòsit d'impulsió, dues acceleradores i una planta potabilitzadora de stripping des d'on s'impulsa l'aigua als dos dipòsits principals del municipi, el dipòsit Pi del Soldat i el dipòsit Urbapol, a cotes 70 i 90 msnm, respectivament.

La xarxa actual, dins l'àmbit d'actuació, està formada per canonades de PVC les quals es troben en un estat precari i en grau d'envelliment avançat, superant així la seva vida útil. L'estat de les canonades provoca l'aparició d'una sèrie d'avaries recurrents, les quals provoquen deficiències en el servei i molèsties als veïns.

El present Projecte té per objecte definir i valorar les obres necessàries per a la renovació de la xarxa d'abastament d'aigua potable al carrer Jordi Carrasco i Azemar, al terme municipal de Sant Pol de Mar, amb l'objectiu de millorar la qualitat del servei i reduir pèrdues i avaries recurrents.

### **A4.2 Avaries**

Les avaries de la xarxa d'abastament, a l'àmbit de les obres, es poden separar en dos grups. Per una banda les avaries en escomeses i per l'altra les avaries en xarxa de distribució.

Les avaries en escomeses són les que apareixen en el ramal de canonada que va des de la canonada de distribució fins la pròpia escomesa o portella del abonat, aquestes avaries haurien d'afectar solament un abonat però al ser una xarxa antiga no existeix una vàlvula de comporta que separi el ramal amb la canonada de distribució del carrer. Això implica que en cas d'avaria s'hagi de tallar l'aigua a tot el carrer. En les xarxes renovades això ja no succeeix, ja que sempre s'instal·la la vàlvula que separa el ramal de l'escomesa amb la canonada de distribució del carrer.

Les avaries en xarxa de distribució són les que apareixen en la mateixa canonada de distribució, les vàlvules de seccionament, vàlvules reguladores de pressió o altres elements de la xarxa de distribució.

Per tal de reparar una avaria que ha aparegut en la xarxa de distribució o en una escomesa s'ha de tancar l'aigua a través de les vàlvules de comporta més pròximes, depenen de on estan situades aquestes vàlvules hi haurà més o menys abonats afectats.

A l'Apèndix I s'adjunta un plànol on s'observen el nombre d'avaries succeïdes al llarg del traçat de les canonades i la seva ubicació.



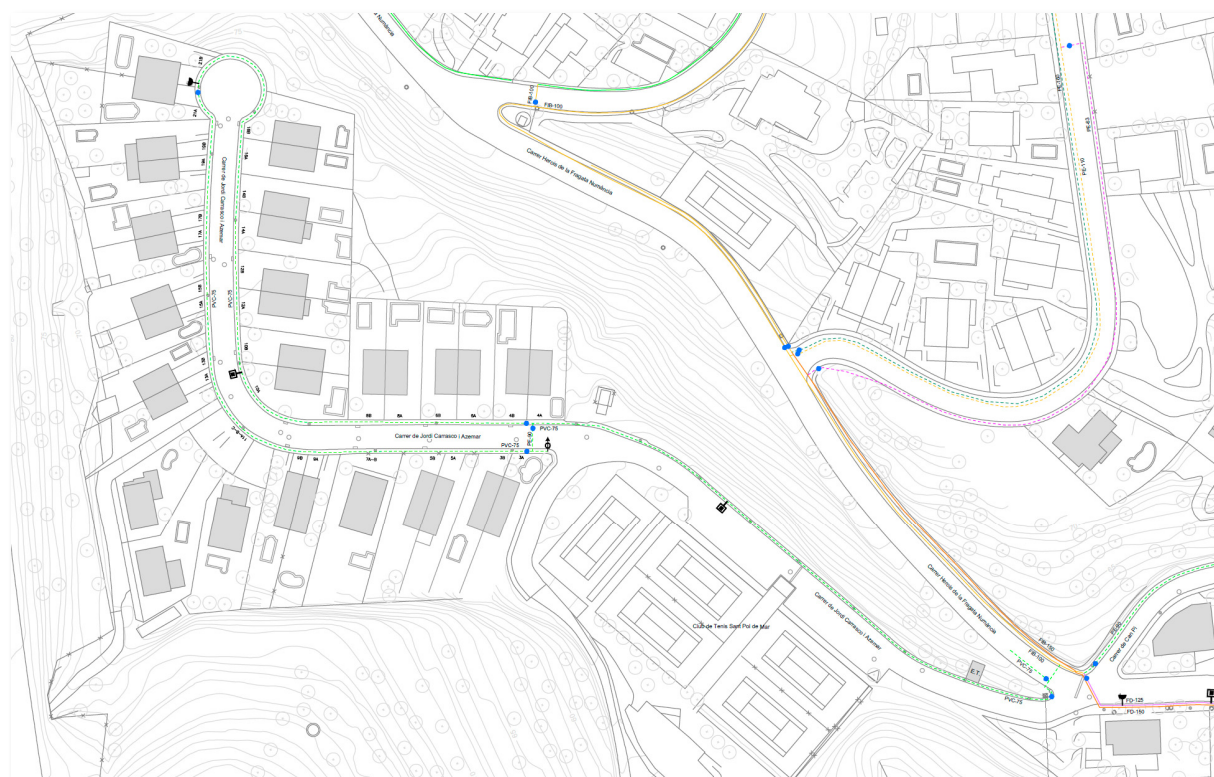
## I. MEMÒRIA

**A4.3 Estat actual**

La xarxa d'aigua potable del carrer Jordi Carrasco i Azemar està formada per una canonada de PVC de 75mm de diàmetre nominal i una longitud d'uns 598 metres, que discorre per la vorera donant servei als habitatges i al club de tennis. Indicar que el carrer Jordi Carrasco i Azemar és un vial sense sortida amb cul de sac i la canonada discorre per les dues voreres, a banda i banda de la calçada.

Es tracta d'una xarxa antiga que ha acumulat avaries durant els últims anys en diferents punts. Aquest baix rendiment traduït en termes econòmics i mediambientals implica un alt cost de manteniment, avaries contínues a la xarxa, servei deficient pels abonats i una gestió deficient dels recursos naturals.

La xarxa rep subministrament a través de la connexió a la canonada de fibrociment DNI100mm que discorre pel carrer Herois de la Fragata Numància. Al punt de connexió disposa d'una vàlvula de seccionament. En aquest punt trobem una derivació PVC75mm que dona servei a una arqueta de registre, possiblement de la xarxa de reg. Es tracta d'una xarxa mallada a través d'un creuament de calçada de polietilè DN90 a l'alçada del número 3A i que uneix la canonada del costat senar amb la canonada del costat parell. Als punts de connexió disposa de vàlvules de seccionament. Així mateix, al punt al de la xarxa situat al cul de sac trobem la presència d'una vàlvula ventosa, mentre que al punt baix disposa d'una vàlvula de descàrrega.



Esquema de xarxa actual

Referent a la xarxa d'hidrants, trobem dos hidrants soterrats al llarg del traçat de la canonada de PVC, un situat a la vorera davant les instal·lacions del club de tennis i un altre a la vorera davant el número 10A.

**A4.4 Proposta d'actuació**

Motivat per l'estat d'envelliment de la xarxa al carrer Jordi Carrasco i Azemar, i el gran nombre d'avaries que pateix aquesta, es planteja la renovació de la xarxa per tal de continuar donant un servei de subministrament d'aigua potable de qualitat.

Per altra banda, les canonades actuals són antigues i insuficients per garantir la instal·lació d'hidrants que donin una correcta cobertura, segons la normativa existent.

Així doncs, es proposa la renovació de la xarxa d'aigua potable en un total de 611 metres de canonada de fosa dúctil PNI6 de 80mm i 100mm de diàmetre nominal, així com tots els elements hidràulics necessaris pel correcte muntatge de les canonades. Atenent al nombre de serveis que discorren per la vorera i a la poca amplada d'aquesta (1,50m), la nova xarxa s'instal·larà a la calçada en tot el seu recorregut, quedant anul·lada la xarxa existent que discorre per la vorera amb la instal·lació d'un tap al punt de connexió a la xarxa FIB100.

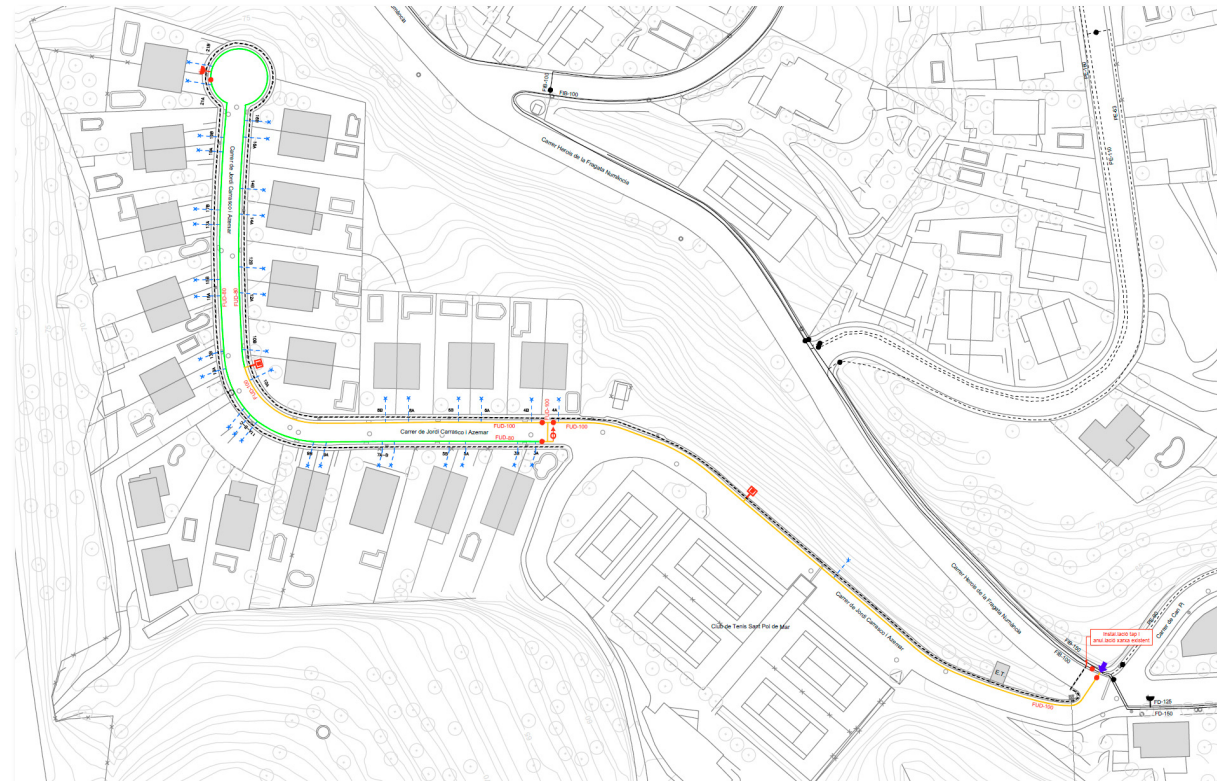
L'eix de la nova canonada discorrerà paral·lel a la vorada i a una distància d'aquesta de 0,90m, donat que també hi discorre per la calçada la xarxa de gas. El punt de subministrament es mantindrà a la cruïlla amb el carrer Herois de la Fragata Numància a través de la connexió a la canonada de fibrociment DNI100mm. En aquest punt també es mantindrà el servei al ramal PVC75. La nova xarxa discorrerà per la calçada costat parell des del punt de subministrament i fins a l'alçada del número 10A amb canonada FUD DNI100. A partir d'aquest punt la xarxa continuarà amb canonada FUD DN80 fins al cul de sac i des d'aquí tornarà per la calçada costat senar fins a l'alçada del número 3A. En aquest punt la xarxa quedarà mallada a través d'un creuament de calçada amb canonada FUD DNI100 que unirà la canonada del costat parell amb la canonada del costat senar.

Les vàlvules de seccionament es situaran als punts de connexió i derivacions per tal de poder sectoritzar els diferents trams durant les tasques de manteniment o reparació. D'aquesta manera es minimitza l'afecció als usuaris. Així mateix, al punt alt del traçat està prevista la instal·lació d'una vàlvula ventosa automàtica trifuncional, mentre que al punt baix es preveu la instal·lació d'una vàlvula de descàrrega.

El Projecte preveu la renovació d'un total de 36 escomeses a habitatges. Aquestes es proposen amb canonada de polietilè DN25mm i s'instal·laran sobre la nova xarxa de fosa dúctil incloent collaret amb banda d'acer, enllaç al nou tub i vàlvula de comporta TT.

## I. MEMÒRIA

Referent a la xarxa d'hidrants, i per tal de donar compliment a la normativa sobre *Sistema d'Hidrants d'Incendi per a ús exclusiu de bombers*, es preveu la renovació dels dos hidrants existents al traçat de la canonada, un situat a la vorera davant les instal·lacions del club de tennis i un altre a la vorera davant el número 10A.



Esquema de xarxa proposta

Donat que la xarxa projectada s'instal·larà per calçada, i que les canalitzacions actuals de PVC estaran en servei fins l'entrada en servei de la nova xarxa, per a l'execució de les obres es muntarà xarxa provisional i escomeses provisionals tan sols en aquells trams on sigui necessari, i es certificarà en funció de l'execució real. La instal·lació d'una canonada provisional i les corresponents escomeses provisionals garantirà la continuïtat del subministrament a tots els veïns afectats per les obres.

Tota la xarxa resta definida al Document núm. 2 Plànols.

**A4.5 Elements hidràulics i arquetes**

Les canonades de fosa dúctil es preveuen del model NATURAL del fabricant PAM SAINT-GOBAIN, o equivalent, en conformitat amb la norma ISO 16631-2016 i UNE 19101. Aquestes canonades tenen un revestiment interior de morter de ciment d'alt forn aplicat per centrifugat. El revestiment exterior és de Zinalium, una capa d'aliatge zinc-alumini enriquit amb coure ZnAl 85-15 (Cu), de massa superficial 400 g/m<sup>2</sup> recobert d'una capa de pintura acrílica-pvdc (tapa-porus d'espessor mig 80 micres) de color blau. Les juntes seran d'elastòmer EPDM, amb reforços plàstics. Compliran amb la norma ISO 2531, aniran

protegides sobre la corrosió interior. Seran amb terminacions llis i campana, i les unions es realitzaran enfrontant l'extrem llis del tub amb l'extrem acabat en campana interposant una junta d'estanqueïtat. Es col·locarà el tub dins la rasa de forma que quedi situat uniformement sobre el llit de sauló en tota la seva longitud. Tant el tub com les juntes hauran d'estar nets, interior i exteriorment, la qual cosa es verificarà abans de la instal·lació per tal de verificar que no quedin residus de terres a les juntes de goma. A continuació es procedirà al centrat i la perfecta alineació dels tubs, realitzant la unió a través del d'empènyer un tub a l'interior de l'altre des del seu extrem mitjançant palanca, tràctel, cullera, eslingues, etc. Durant la instal·lació la direcció del tub podrà modificar-se en la junta, fins a un angle màxim indicat pel fabricant.



Les derivacions, colzes i reduccions s'instal·laran de fosa dúctil amb brides amb els diàmetres corresponents (norma UNE-EN 1092).

L'elecció d'una canonada de fosa es deu a les seves bones qualitats de resistència enfront de l'actuació d'agents externs. Les seves propietats són elevada resistència a la corrosió, gran resistència a la fricció d'ús, capacitat d'amortiment de vibracions, resistència a la tracció de 3000 a 7000kg/cm<sup>2</sup>, límit elàstic elevat de 2400 a 4500kg/cm<sup>2</sup> i allargament al trencament de 2% al 17%. Tenint en compte aquestes característiques de resistència i durabilitat, i assegurant un correcte muntatge de la canonada i els seus accessoris, així com unes condicions d'instal·lació en rasa mínimament correctes, es garanteix un cost de manteniment pràcticament nul durant el període de vida de la canonada.

Les vàlvules de seccionament seran de comporta o papallona amb seient elàstic amb eix d'acer inoxidable i cos de fosa dúctil d'unió per brides complint la norma UNE-EN 1092 i hauran de tenir una pressió nominal de 16 kg/cm<sup>2</sup> o 25 kg/cm<sup>2</sup>. Totes les vàlvules compliran les normes UNE 1074.

Al punt alt del traçat està prevista la instal·lació d'una vàlvula ventosa automàtica trifuncional per tal d'evitar la formació de bosses d'aire en aquest punt. Al punt baix es preveu la instal·lació d'una vàlvula de descàrrega per tal de poder buidar la xarxa en cas d'avaries o tasques de manteniment.

Les arquetes de registre per a les vàlvules es preveuen construir in-situ. Es procedirà a realitzar una solera de formigó de 10cm de gruix, i a continuació, i després de la instal·lació dels elements hidràulics, es construiran les parets de les mateixes amb maó calat de 290x140x100mm, arrebossada i lliscada interiorment amb morter mixt amb una proporció en volum 1:2:10. La fondària màxima de les arquetes serà d'un metre, aproximadament, per facilitar l'accés des de l'exterior als accessoris instal·lats a l'interior. Les arquetes podran tenir diferents mides, en funció dels elements hidràulics que han de

## I. MEMÒRIA

contenir. En general per les vàlvules de seccionament i descàrrega s'instal·laran de 45x45cm interior, amb bastiment i tapa quadrada de material compost amb pas lliure de 40x40cm classe C-250 segons norma UNE-EN 124-5, col·locat amb morter. Per a vàlvules ventoses s'instal·laran arquetes de 60x60cm interior.

En cas que les arquetes per a les vàlvules siguin prefabricades, aquestes seran tipus trampilló AVK, amb tapa quadrada de fosa gris de 145x145mm amb la inscripció "Aigües" i amb clau de seguretat.

D'acord amb la *Instrucció tècnica complementària SP 120/2010 sobre el Sistema d'Hidrants d'incendi per a ús exclusiu de bombers* es projecta la instal·lació de dos hidrants soterrats. L'hidrant haurà d'estar senyalitzat amb una senyal vertical normalitzada d'hidrant, amb pictograma blanc sobre fons vermell, collat a un pal metàl·lic i un registre vermell homologat per aquest ús. Disposaran d'un sistema de protecció contra el gel i tanca a 1 metre sota la superfície de terra. El muntatge de l'hidrant es farà amb una derivació a la canonada general amb una T de derivació.

#### **A4.6 Neteja i desinfecció dels trams instal·lats**

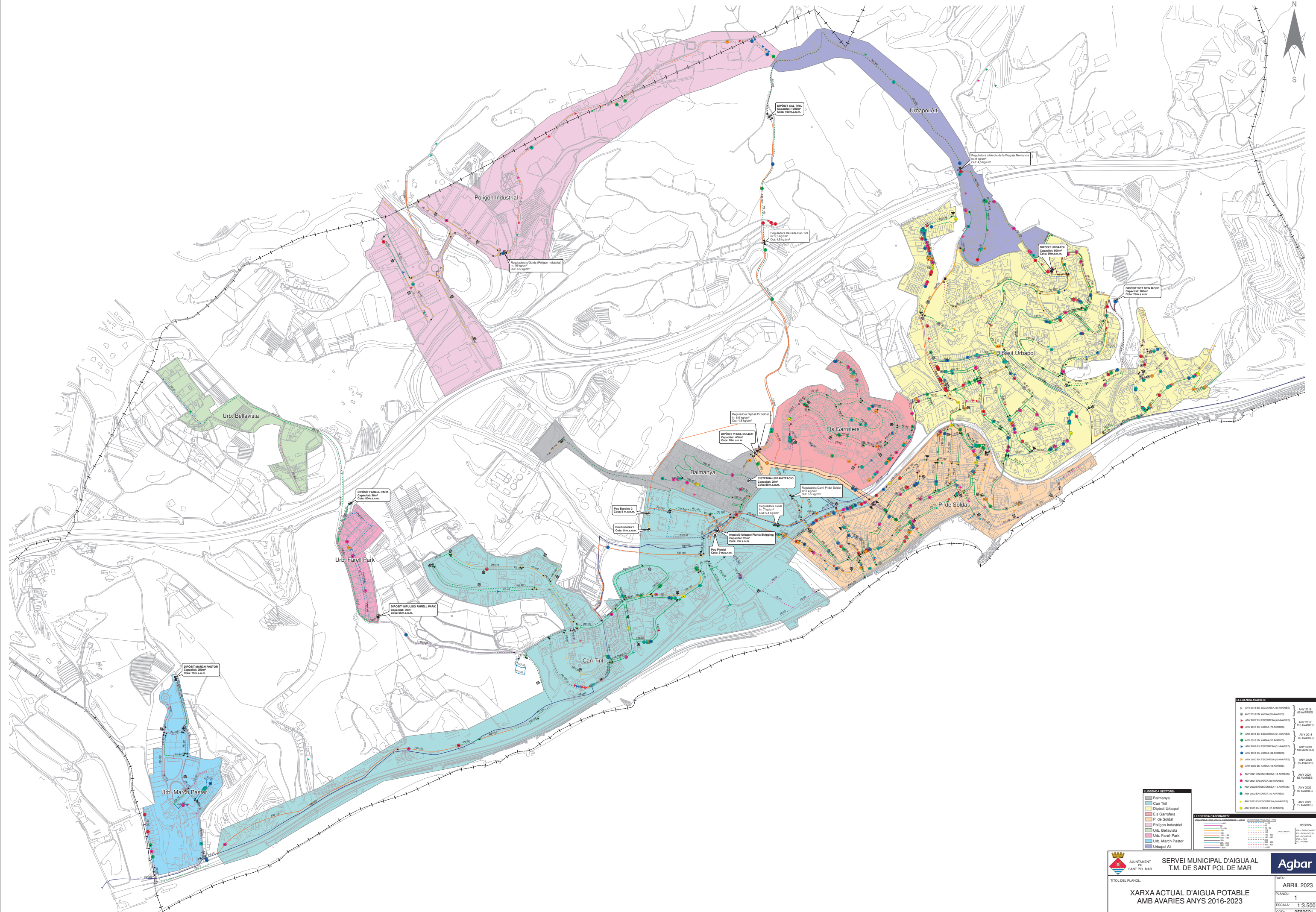
En les conduccions per al transport d'aigua potable, i d'acord amb l'establert al RD 140/2003, abans de la seva posada en funcionament, es realitzarà un rentat i una desinfecció del tram amb alguna de les substàncies que aquest RD preveu.

El rentat de la canonada es realitza omplint-la diverses vegades d'aigua. Aquesta operació de neteja es durà a terme per sectors, mitjançant l'ús de les vàlvules de seccionament adequades. Aquest compliment es realitzarà, en general, a una velocitat aproximada de 0,05m/s.

Després de la neteja s'haurà de comprovar que l'olor, sabor, terbolesa, color, conductivitat, concentració d'e-coli, d'amoni, de bacteries coliformes i del PH es mantenen dins dels límits acceptables. Igualment ha de procedir-se a la desinfecció de la canonada, una vegada finalitzades les labors de neteja de l'interior de les mateixes. Per a això, poden utilitzar-se diversos agents desinfectants (hipoclorit de sodi).







**LEGENDA ZONES**

Balmanya
Can Tiri
Dipòsit Urbapòl
Els Garrofers
Pi de Soldat
Polígon Industrial
Urb. Bellavista
Urb. Farel Park
Urb. March Pastor
Urbapòl Alt

**LEGENDA ANYS**

▶ ANY 2016 EN ESCOMESA (20 ANYS)	▶ ANY 2016
● ANY 2016 EN VARIA (20 ANYS)	● ANY 2016
▶ ANY 2017 EN ESCOMESA (19 ANYS)	▶ ANY 2017
● ANY 2017 EN VARIA (19 ANYS)	● ANY 2017
▶ ANY 2018 EN ESCOMESA (18 ANYS)	▶ ANY 2018
● ANY 2018 EN VARIA (18 ANYS)	● ANY 2018
▶ ANY 2019 EN ESCOMESA (17 ANYS)	▶ ANY 2019
● ANY 2019 EN VARIA (17 ANYS)	● ANY 2019
▶ ANY 2020 EN ESCOMESA (16 ANYS)	▶ ANY 2020
● ANY 2020 EN VARIA (16 ANYS)	● ANY 2020
▶ ANY 2021 EN ESCOMESA (15 ANYS)	▶ ANY 2021
● ANY 2021 EN VARIA (15 ANYS)	● ANY 2021
▶ ANY 2022 EN ESCOMESA (14 ANYS)	▶ ANY 2022
● ANY 2022 EN VARIA (14 ANYS)	● ANY 2022
▶ ANY 2023 EN ESCOMESA (13 ANYS)	▶ ANY 2023
● ANY 2023 EN VARIA (13 ANYS)	● ANY 2023

**LEGENDA CAPACITATS**

1000 m³	1000 m³	1000 m³
500 m³	500 m³	500 m³
200 m³	200 m³	200 m³
100 m³	100 m³	100 m³
50 m³	50 m³	50 m³
20 m³	20 m³	20 m³
10 m³	10 m³	10 m³
5 m³	5 m³	5 m³
2 m³	2 m³	2 m³
1 m³	1 m³	1 m³

**AJUNTAMENT DE SANT POL DE MAR**

**SERVEI MUNICIPAL D'AIGUA AL T.M. DE SANT POL DE MAR**

**Agbar**

TÍTOL DEL PLÀNOL: **XARXA ACTUAL D'AIGUA POTABLE AMB AVARIES ANYS 2016-2023**

DATA: **ABRIL 2023**

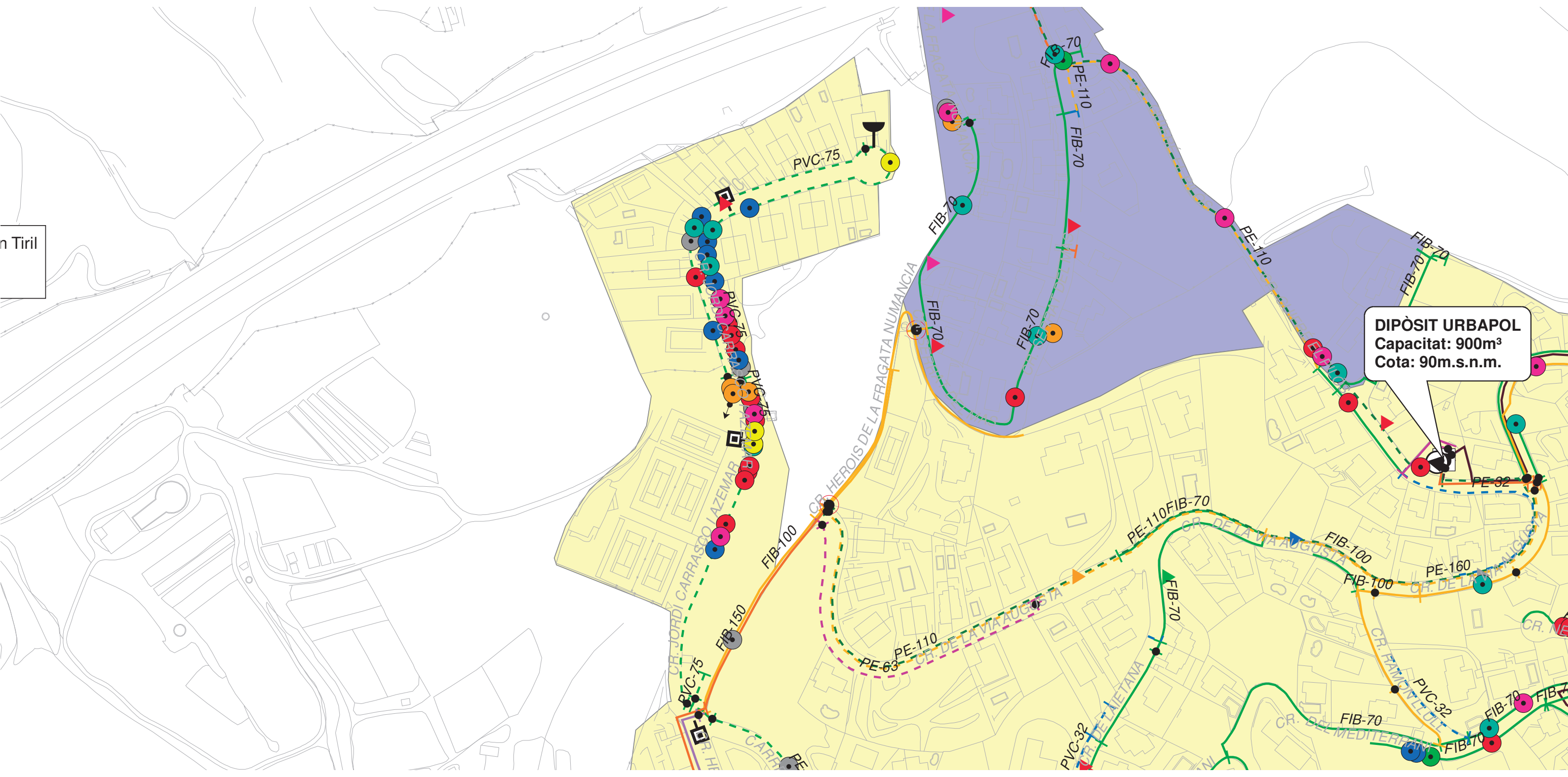
PLÀNOL: **1**

ESCALA: **1:3.500**

CODI: **0580621**



n Tiril



**DIPÒSIT URBAPOL**  
Capacitat: 900m<sup>3</sup>  
Cota: 90m.s.n.m.



Ajuntament de Sant Pol de Mar

## A5. AFECTACIONS CARRETERES I AUTOPISTES

### A5.1 Sistema general de carreteres i autopistes

Una part del carrer Jordi Carrasco i Azemar discorre paral·lel a l'autopista del Maresme C-32, entre el P.Q. 118+754 i el P.Q. 118+856 sentit Palafolls. En aquest punt quilomètric la calçada de l'autopista compta amb una amplada total de 32 metres, amb tres carrils de circulació en cada sentit de la marxa de 3,60m d'ample i vorals de 3,00m d'ample. L'autopista del Maresme C-32 és titularitat de la Generalitat de Catalunya.

El Projecte preveu les obres necessàries per a la renovació de la xarxa d'abastament d'aigua potable al carrer Jordi Carrasco i Azemar. La instal·lació de la canonada s'executarà amb rasa a cel obert i discorrerà per la calçada del vial, paral·lel a la vorada. La rasa tindrà una amplada de 0,40m i una fondària màxima d'1,20m.



Imatge de carrer Jordi Carrasco i Azemar paral·lel a la C-32

Referent a l'afectació de carreteres i autopistes s'ha tingut en compte el Decret Legislatiu 2/2009, de 25 d'agost, pel qual s'aprova el Text refós de la Llei de carreteres per a la regulació de les carreteres de Catalunya no reservades a la titularitat de l'Estat, mitjançant l'establiment dels instruments necessaris per garantir la seva adequada ordenació, funcionalitat i protecció. Aquest Decret deroga totes les disposicions del mateix rang o inferior que s'oposin a aquest Decret legislatiu i al text refós que aprova i, particularment, a la Llei 7/1993, de 30 de setembre, de carreteres, l'article 57 de la Llei 21/2001, de 28 de desembre, de mesures fiscals i administratives, la Llei 6/2005, de 2 de juny, de modificació de la Llei 7/1993, de 30 de setembre, de carreteres i la Llei 11/2008, de 31 de juliol, de modificació de la Llei 7/1993, de 30 de setembre, de carreteres.

I. MEMÒRIA

D'acord amb la legislació de carreteres vigent, s'hauran de tenir present les limitacions a la propietat referent a:

- **Zona de Domini Públic Viari:** aquesta zona comprèn els terrenys ocupats o d'ocupació futura prevista en el projecte constructiu per a la carretera i els seus elements funcionals i, llevat que excepcionalment es justifiqui per raons geotècniques del terreny que és innecessària, una franja del terreny, a cada costat de la via, mesurada des de l'aresta exterior de l'esplanació, de **8,00 metres** d'amplada en les autopistes i les vies preferents, i de 3,00 metres en les carreteres convencionals. L'aresta exterior de l'esplanació és la intersecció del talús de desmunt, del terraplè o, si escau, dels murs de contenció confrontants amb el terreny natural.

En els supòsits especials de ponts, de viaductes i d'altres estructures o obres similars, es pot fixar com a aresta exterior de l'esplanació la línia de projecció ortogonal dels extrems de les obres sobre el terreny i, en tot cas, es considera de domini públic el terreny ocupat pels suports de l'estructura.

En la zona de domini públic només es poden realitzar les obres i les actuacions directament relacionades amb la construcció i l'explotació de la via i els seus elements funcionals.

- **Zona de Servitud:** la zona de servitud consisteix en dues franges de terreny, a banda i banda de la carretera, delimitades interiorment per la zona de domini públic i exteriorment per dues línies paral·leles a les arestes exteriors de l'esplanació, a una distància de **25,00 metres** en les autopistes i vies preferents i de 8,00 metres en la resta de carreteres, mesurades des de les arestes esmentades.

En la zona de servitud només es poden realitzar els usos i les activitats prèviament autoritzades que siguin compatibles amb la seguretat de la via i amb la finalitat pròpia d'aquesta zona. El departament competent en matèria de carreteres pot utilitzar la zona de servitud, o autoritzar-ne la utilització, per motius d'interès general o si ho requereix el millor servei de la carretera.

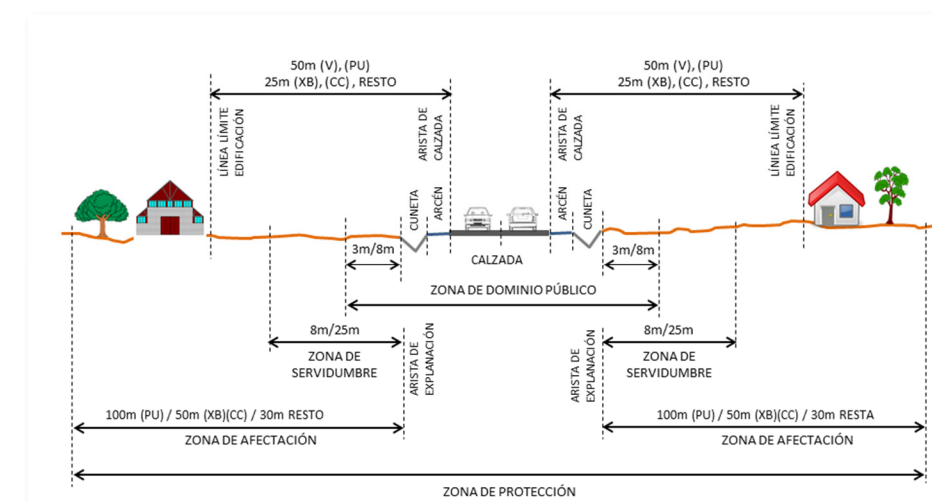
- **Zona d'afectació:** aquesta zona consisteix en dues franges de terreny, a banda i banda de la carretera, delimitades interiorment per la zona de servitud i exteriorment per dues línies paral·leles a les arestes exteriors de l'esplanació, a una distància de **100,00 metres** en les autopistes i vies preferents, i de 50,00 metres en les carreteres convencionals de la xarxa bàsica i de 30,00 metres en la resta de carreteres de les altres xarxes, mesurades des de les esmentades arestes.

En la zona d'afectació, l'execució de qualsevol tipus d'activitat, la realització d'obres o instal·lacions, fixes o provisionals, el canvi d'ús o de destinació i la plantació o tala d'arbres requereixen l'autorització prèvia del departament competent en matèria de carreteres, sens perjudici d'altres competències recurrents.

- **Línia d'Edificació:** la línia d'edificació s'estableix a banda i banda de la carretera. En la zona compresa entre la línia i la carretera es prohibeix qualsevol tipus d'obra de construcció, reconstrucció o ampliació, llevat de les que siguin imprescindibles per a la conservació i el manteniment de les construccions existents.

La línia d'edificació s'ha de situar, respecte a l'aresta exterior de la calçada, a **50,00 metres** en les autopistes, les vies preferents i les variants que es construeixen amb l'objecte de suprimir les travesseres de població, i a 25,00 metres en la resta de les carreteres.

La línia d'edificació, llevat dels trams urbans o sòls urbans consolidats confrontants amb terrenys d'una orografia accidentada a l'altra banda de la carretera, no pot quedar situada a l'interior de la zona de servitud. En les carreteres o trams que transcorren per sòl urbà, el planejament urbanístic, amb l'informe favorable de la direcció general competent en matèria de carreteres, pot establir la línia d'edificació a una distància inferior a la regulada. El departament competent en matèria de carreteres, amb l'informe favorable previ dels ajuntaments afectats, pot establir la línia d'edificació, si les circumstàncies geogràfiques o socio-econòmiques ho aconsellen, a una distància inferior a la regulada amb caràcter general, en zones concretament delimitades.



Esquema de zones de protecció de carreteres

El present Document adjunta dos plànols, planta i secció transversal, on es grafien les limitacions a la propietat anteriorment esmentades. La delimitació exacta i la comprovació de la Zona de Domini Públic, Zona de Servitud, Zona d'Afectació i Línia d'Edificació, es concretaran a la tramitació de la preceptiva autorització administrativa que afectin a les zones d'influència del sistema viari.

Correspon al departament competent en matèria de carreteres atorgar les autoritzacions administratives per a la realització d'obres o activitats a què es refereix el Capítol I del Decret Legislatiu 2/2009, de 25 d'agost, sens perjudici d'altres competències concurrents.



## I. MEMÒRIA

Per al tràmit de l'autorització administrativa, i com a requisit previ és exigible l'abonament de la taxa corresponent.

El procediment d'autoritzacions per realitzar obres, instal·lacions o activitats en les zones de protecció de les carreteres, en els trams no urbans, s'ha d'ajustar al procediment regulat pels articles 101, 102 i 103 del Decret 293/2003, de 18 de novembre, pel qual s'aprova el Reglament general de carreteres.

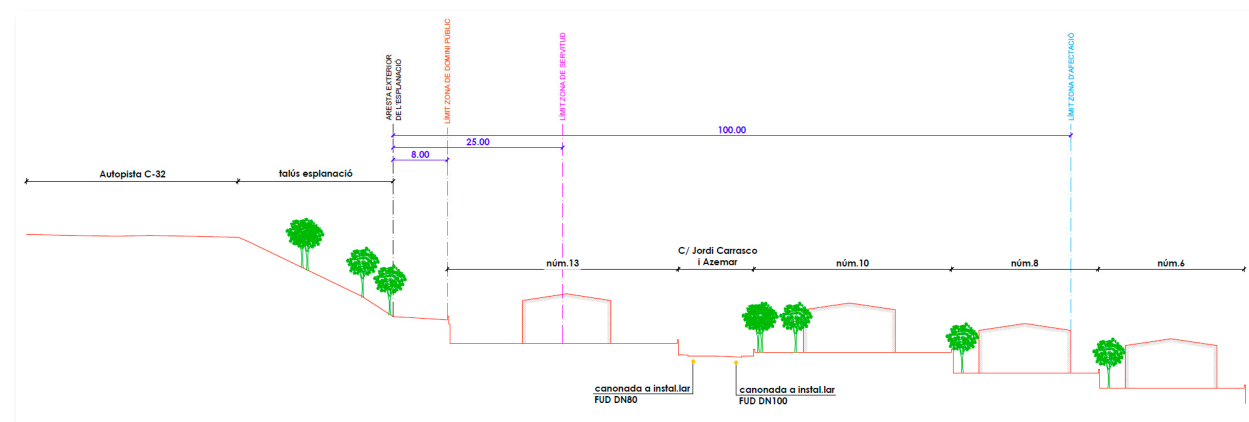
Correspon als ajuntament, amb l'informe previ favorable del departament competent en matèria de carreteres, atorgar les autoritzacions per realitzar a la zona de domini públic exterior a la calçada, en els trams urbans i travesseres de les carreteres, les obres i actuacions esmentades anteriorment referent a la zona de domini públic. Si es tracta de trams urbans que no tenen la condició de travessera, s'ha de sol·licitar prèviament l'informe de la direcció general competent en matèria de carreteres.

### A5.2 Afeccions a les infraestructures de la xarxa viària

Com s'ha comentat anteriorment, la canonada projectada discorrerà per la calçada del carrer Jordi Carrasco i Azemar, paral·lela a la vorada. La instal·lació de la canonada s'executarà amb rasa a cel obert. Aquesta tindrà una amplada de 0,40m i una fondària màxima d'1,20m.

Totes les canonades a instal·lar queden fora de la zona de domini públic de l'autopista (8m de l'aresta exterior d'esplanació), i fora de la zona de servitud (25m de l'aresta exterior d'esplanació). Una part de les obres quedarà dintre de la zona d'afectació de 100m de l'aresta exterior de l'esplanació.

Tenint en compte l'exposat anteriorment, les obres previstes al Projecte **no suposen cap afectació** a les infraestructures viàries ni a al trànsit de vehicles.







Esquema d'afectació infraestructures viàries







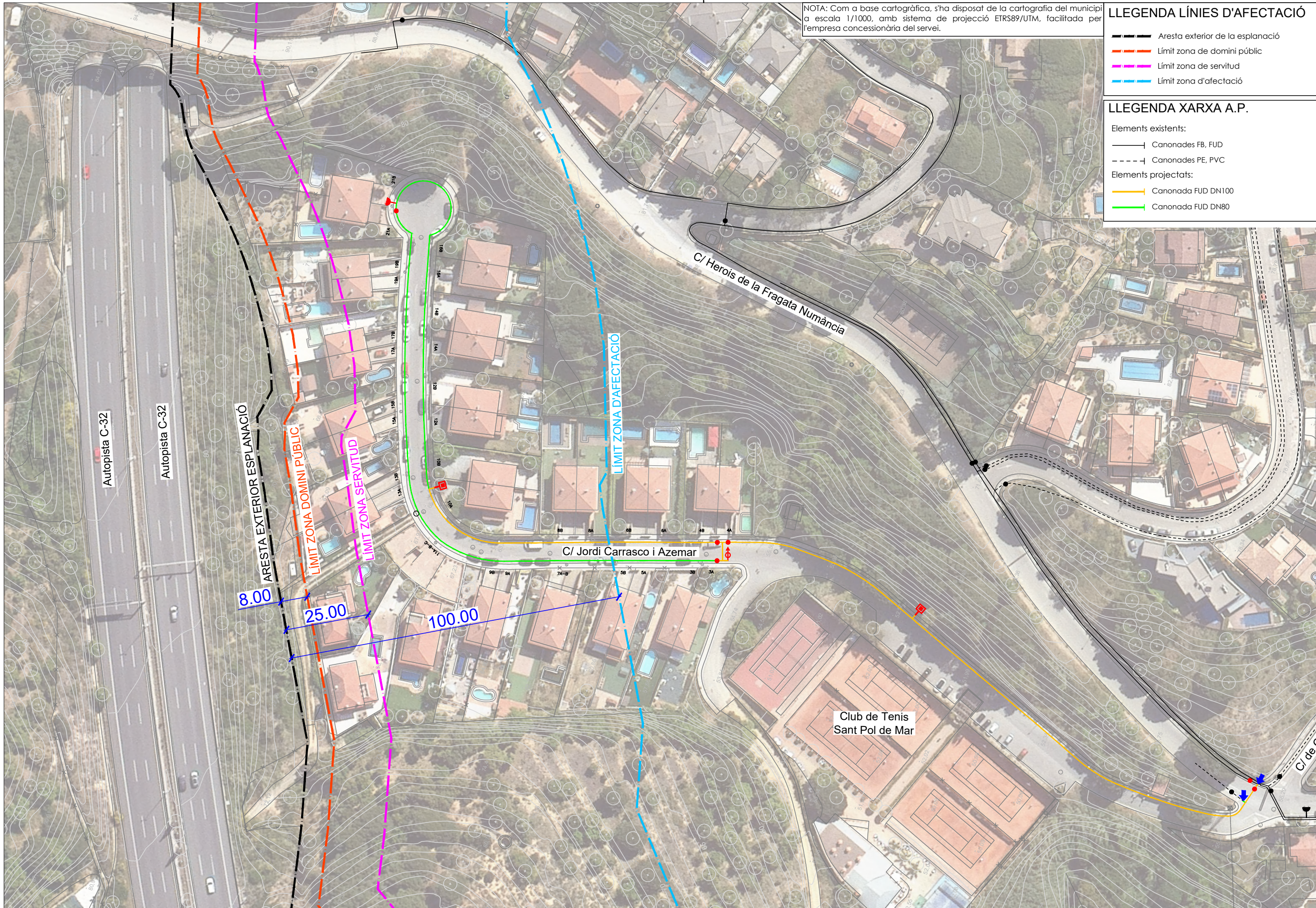
NOTA: Com a base cartogràfica, s'ha disposat de la cartografia del municipi a escala 1/1000, amb sistema de projecció ETRS89/UTM, facilitada per l'empresa concessionària del servei.

**LLEGGENDA LÍNIES D'AFECTACIÓ**

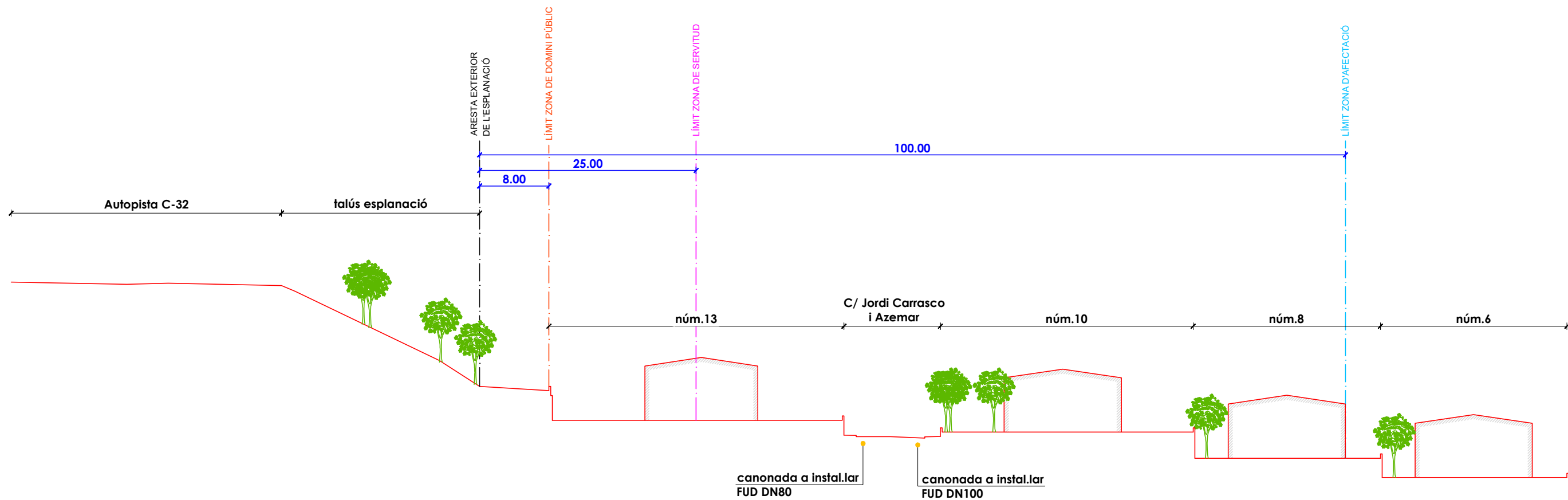
-  Aresta exterior de l'esplanació
-  Límit zona de domini públic
-  Límit zona de servitud
-  Límit zona d'afectació

**LLEGGENDA XARXA A.P.**

- Elements existents:
-  Canonades FB, FUD
  -  Canonades PE, PVC
- Elements projectats:
-  Canonada FUD DN100
  -  Canonada FUD DN80

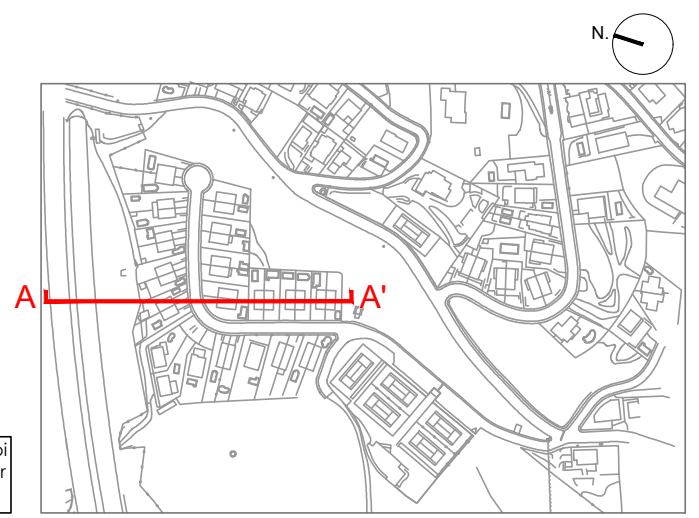






P.C. 50.00  
 SECCIÓ A-A'  
 P.Q. 118+754

NOTA: Com a base cartogràfica, s'ha disposat de la cartografia del municipi a escala 1/1000, amb sistema de projecció ETRS89/UTM, facilitada per l'empresa concessionària del servei.





Ajuntament de Sant Pol de Mar

## **A6. PLA DE LES OBRES**

### **A6.1. Durada de les obres**

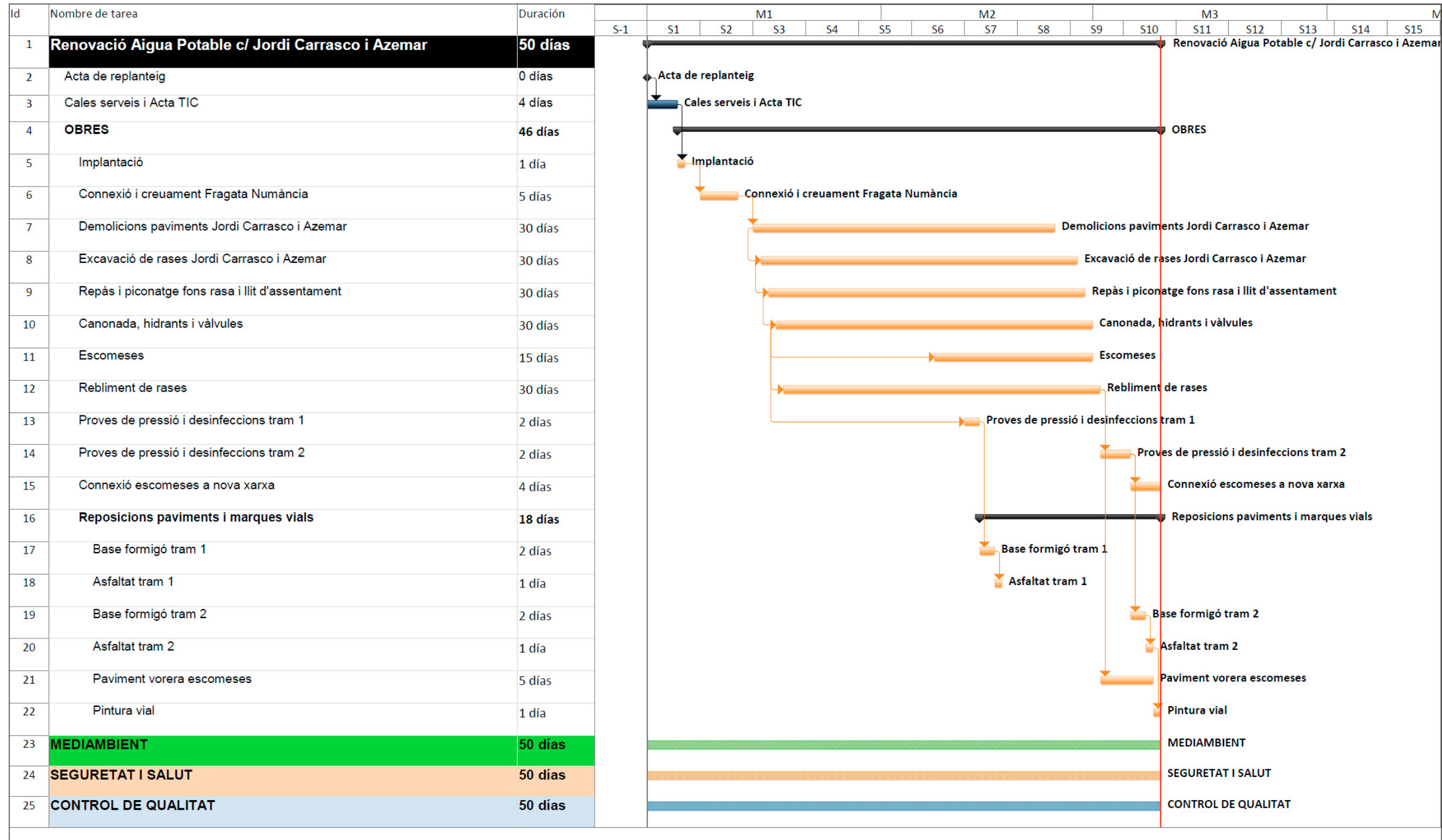
En compliment de l'article 233 de la Llei 9/2017, de 8 de novembre, de Contractes del Sector Públic, s'elabora el present Pla de les Obres, on s'estudia amb caràcter indicatiu el possible desenvolupament de les obres, essent l'adjudicatari de les obres, el que proposarà el seu Pla de les Obres, en funció dels mitjans dels que disposi.

En el present Projecte, s'ha estimat com a període òptim d'execució de les obres de 10 setmanes.

Seguidament, s'adjunta un diagrama de barres amb les principals tasques de les obres del Projecte.

I. MEMÒRIA

**A6.2. Pla de treballs**







Ajuntament de Sant Pol de Mar

## ÍNDEX

<b>A7. ESTUDI DE SEURETAT I SALUT .....</b>	<b>3</b>
<b>I MEMÒRIA.....</b>	<b>3</b>
I.1 OBJECTE DE L'ESTUDI DE SEURETAT I SALUT .....	3
I.1.1 Objecte.....	3
I.2 PROMOTOR – PROPIETARI .....	3
I.3 AUTOR/S DE L'ESTUDI DE SEURETAT I SALUT .....	3
I.4 DADES DEL PROJECTE.....	3
I.4.1 Autor/s del projecte.....	3
I.4.2 Tipologia de l'obra.....	3
I.4.3 Situació.....	4
I.4.4 Comunicacions .....	4
I.4.5 Subministrament i Serveis.....	4
I.4.6 Localització de serveis assistencials, salvament i seguretat i mitjans d'evacuació.....	4
I.4.7 Pressupost d'execució material de l'Estudi de Seguretat i Salut .....	4
I.4.8 Termini d'execució .....	4
I.4.9 Mà d'obra prevista.....	4
I.4.10 Oficis que intervenen en el desenvolupament de l'obra.....	4
I.4.11 Tipologia dels materials a utilitzar a l'obra.....	4
I.4.12 Maquinària prevista per a executar l'obra.....	4
I.5 INSTAL·LACIONS PROVISIONALS .....	5
I.5.1 Instal·lació elèctrica provisional d'obra.....	5
I.5.2 Instal·lació d'aigua provisional d'obra.....	6
I.5.3 Instal·lació de sanejament.....	6
I.5.4 Altres instal·lacions. Prevenció i protecció contra incendis.....	6
I.6 SERVEIS DE SALUBRITAT I CONFORT DEL PERSONAL.....	6
I.6.1 Serveis higiènics .....	7
I.6.2 Vestuaris .....	7
I.7 ÀREES AUXILIARS .....	7
I.7.1 Centrals i plantes.....	7
I.7.2 Tallers.....	7
I.7.3 Zones d'apilament. Magatzems .....	7
I.8 TRACTAMENT DE RESIDUS .....	7
I.9 TRACTAMENT DE MATERIALS I/O SUBSTÀNCIES PERILLOSES.....	7
I.9.1 Manipulació .....	8
I.9.2 Delimitació / condicionament de zones d'apilament.....	8
I.10 CONDICIONS DE L'ENTORN.....	8
I.10.1 Serveis afectats .....	8
I.10.2 Servituds.....	8
I.10.3 Característiques meteorològiques.....	9
I.10.4 Característiques del terreny.....	9
I.10.5 Característiques de l'entorn.....	9
I.11 UNITATS CONSTRUCTIVES.....	9
I.12 DETERMINACIÓ DEL PROCÉS CONSTRUCTIU .....	9
I.12.1 Procediments d'execució.....	9
I.12.2 Ordre d'execució dels treballs.....	9
I.12.3 Determinació del temps efectiu de duració. Pla d'execució .....	9
I.13 SISTEMES I/O ELEMENTS DE SEURETAT I SALUT INHERENTS O INCORPORATS AL MATEIX PROCÉS CONSTRUCTIU..	9
I.14 MEDI AMBIENT LABORAL.....	9
I.14.1 Agents atmosfèrics .....	9
I.14.2 Il·luminació.....	9
I.14.3 Soroll.....	10
I.14.4 Pols .....	10
I.14.5 Ordre i neteja .....	11
I.14.6 Radiacions no ionitzants.....	11



## I. MEMÒRIA

1.14.7	Radiacions ionitzants.....	13	3.6	CONDICIONS TÈCNIQUES GENERALS DE SEGURETAT.....	61
1.15	MANIPULACIÓ DE MATERIALS.....	13	3.6.1	Previsions del Contractista a l'aplicació de les Tècniques de Seguretat.....	61
1.16	MITJANS AUXILIARS D'UTILITAT PREVENTIVA (MAUP).....	14	3.6.2	Condicions Tècniques del Control de Qualitat de la Prevenció.....	62
1.17	SISTEMES DE PROTECCIÓ COL·LECTIVA (SPC).....	15	3.6.3	Condicions Tècniques dels Òrgans de l'Empresa Contractista competents en matèria de Seguretat i Salut.....	62
1.18	CONDICIONS DELS EQUIPS DE PROTECCIÓ INDIVIDUAL (EPI).....	16	3.6.4	Obligacions de l'Empresa Contractista competent en matèria de Medicina del Treball.....	62
1.19	RECURSOS PREVENTIUS.....	16	3.6.5	Competències dels Col·laboradors Prevencionistes a l'obra.....	62
1.20	SENYALITZACIÓ I ABALISAMENT.....	16	3.6.6	Competències de Formació en Seguretat a l'obra.....	62
1.21	CONDICIONS D'ACCÉS I AFECTACIONS DE LA VIA PÚBLICA.....	17	3.7	PLEC DE CONDICIONS TÈCNIQUES ESPECÍFIQUES DE SEGURETAT DELS EQUIPS, MÀQUINES I/O MÀQUINES-FERRAMENTES.....	63
1.21.1	Normes de Policia.....	17	3.7.1	Definició i característiques dels Equips, Màquines i/o Màquines- Ferramentes.....	63
1.21.2	Àmbit d'ocupació de la via pública.....	17	3.7.2	Condicions d'elecció, utilització, emmagatzematge i manteniment dels Equips, Màquines i/o Màquines-Ferramentes.....	63
1.21.3	Tancaments de l'obra que afecten l'àmbit públic.....	18	3.7.3	Normativa aplicable.....	63
1.21.4	Operacions que afecten l'àmbit públic.....	18	4	<b>PRESSUPOST.....</b>	<b>65</b>
1.21.5	Neteja i incidència sobre l'ambient que afecten l'àmbit públic.....	19			
1.21.6	Residus que afecten a l'àmbit públic.....	19			
1.21.7	Circulació de vehicles i vianants que afecten l'àmbit públic.....	19			
1.21.8	Protecció i trasllat d'elements emplaçats a la via pública.....	20			
1.22	RISCOS DE DANYS A TERCERS I MESURES DE PROTECCIÓ.....	20			
1.22.1	Riscos de danys a tercers.....	20			
1.22.2	Mesures de protecció a tercers.....	20			
1.23	PREVENCIÓ DE RISCOS CATASTRÒFICS.....	20			
1.24	PREVISIONS DE SEGURETAT PELS TREBALLS POSTERIORS.....	20			
	<b>ANNEX: FITXES D'ACTIVITATS- RISC- AVALUACIÓ- MESURES.....</b>	<b>21</b>			
2	<b>PLÀNOLS.....</b>	<b>35</b>			
3	<b>PLEC DE CONDICIONS.....</b>	<b>51</b>			
3.1	DEFINICIÓ I ABAST DEL PLEC.....	51			
3.1.1	Objecte.....	51			
3.1.2	Documents que defineixen l'Estudi de Seguretat i Salut.....	51			
3.1.3	Compatibilitat i relació entre els esmentats documents.....	51			
3.2	DEFINICIONS I COMPETÈNCIES DELS AGENTS DEL FET CONSTRUCTIU.....	52			
3.2.1	Promotor.....	52			
3.2.2	Coordinador de Seguretat i Salut.....	52			
3.2.3	Projectista.....	53			
3.2.4	Director d'Obra.....	53			
3.2.5	Contractista o constructor (empresari principal) i Subcontractistes.....	53			
3.2.6	Treballadors Autònoms.....	55			
3.2.7	Treballadors.....	55			
3.3	DOCUMENTACIÓ PREVENTIVA DE CARÀCTER CONTRACTUAL.....	55			
3.3.1	Interpretació dels documents vinculants en matèria de Seguretat i Salut.....	55			
3.3.2	Vigència de l'Estudi de Seguretat i Salut.....	56			
3.3.3	Pla de Seguretat i Salut del Contractista.....	56			
3.3.4	El "Llibre d'Incidències".....	57			
3.3.5	Caràcter vinculant del Contracte o document del "Conveni de Prevenció i Coordinació" i documentació contractual annexa en matèria de Seguretat.....	57			
3.4	NORMATIVA LEGAL D'APLICACIÓ.....	58			
3.4.1	Textos generals.....	58			
3.4.2	Condicions ambientals.....	59			
3.4.3	Incendis.....	59			
3.4.4	Instal·lacions elèctriques.....	59			
3.4.5	Equips i maquinària.....	59			
3.4.6	Equips de protecció individual.....	60			
3.4.7	Senyalització.....	60			
3.4.8	Diversos.....	60			
3.5	CONDICIONS ECONÒMIQUES.....	61			
3.5.1	Criteris d'aplicació.....	61			
3.5.2	Certificació del pressupost del Pla de Seguretat i Salut.....	61			
3.5.3	Revisió de preus del Pla de Seguretat i Salut.....	61			
3.5.4	Penalitzacions per incompliment en matèria de Seguretat.....	61			

**A7. ESTUDI DE SEGURETAT I SALUT****I MEMÒRIA****I.1 Objecte de l'estudi de seguretat i salut****I.1.1 Objecte**

El present E.S.S. té com a objectiu establir les bases tècniques, per fixar els paràmetres de la prevenció de riscos professionals durant la realització dels treballs d'execució de les obres del Projecte objecte d'aquest estudi, així com complir amb les obligacions que es desprenen de la Llei 31 / 1995 i del RD 1627 / 1997, amb la finalitat de facilitar el control i el seguiment dels compromisos adquirits al respecte per part del/s Contractista/es.

En el present Estudi de Seguretat i Salut s'ha dut a terme un estudi aprofundit dels riscos inherents a l'execució de l'obra i de les mesures preventives i cautelars conseqüents per garantir la seguretat de les persones en l'execució de les obres en compliment del que determina la Llei 3/2007 del 4 de juliol de l'obra pública en el seu article 18.3.h).

D'aquesta manera, s'integra en el Projecte Executiu/Constructiu, les premisses bàsiques per a les quals el/s Contractista/es constructor/s pugui/n preveure i planificar, els recursos tècnics i humans necessaris per a l'acompliment de les obligacions preventives en aquest centre de treball, de conformitat al seu Pla d'Acció Preventiva propi d'empresa, la seva organització funcional i els mitjans a utilitzar, havent de quedar tot allò recollit al Pla de Seguretat i Salut, que haurà/n de presentar-se al Coordinador de Seguretat i Salut en fase d'Execució, amb antelació a l'inici de les obres, per a la seva aprovació i l'inici dels tràmits de Declaració d'Obertura davant l'Autoritat Laboral.

En cas de què sigui necessari implementar mesures de seguretat no previstes en el present Estudi, a petició expressa del coordinador de seguretat i salut en fase d'execució de l'obra, el contractista elaborarà el corresponent annex al Pla de Seguretat i Salut de l'obra que desenvoluparà i determinarà les mesures de seguretat a dur a terme amb la memòria, plec de condicions, amidaments, preus i pressupost que li siguin d'aplicació si n'és el cas.

**I.2 Promotor – propietari**

Promotor: Ajuntament de Sant Pol de Mar  
 CIF: CIF: P0823500D  
 Adreça: Pl. de la Vila, 1  
 Població: Sant Pol de Mar

**I.3 Autor/s de l'estudi de seguretat i salut**

Redactor E.S.S.: David Moreno Pujol  
 Titulació: Enginyer Civil  
 Despatx professional: CivilSite S.L.P.  
 Població: Cerdanyola del Vallès

**I.4 Dades del projecte****I.4.1 Autor/s del projecte**

Autor del projecte: David Moreno Pujol  
 Titulació: Enginyer Civil  
 Despatx professional: CivilSite S.L.P.  
 Població: Cerdanyola del Vallès

**I.4.2 Tipologia de l'obra**

L'obra consisteix en les obres de renovació de la xarxa d'abastament d'aigua potable al carrer Jordi Carrasco i Azemar, al terme municipal de Sant Pol de Mar.

## I. MEMÒRIA

**1.4.3 Situació**

Emplaçament:	Urbanització El Casarell
Carrer, plaça:	Jordi Carrasco i Azemar
Codi Postal:	08395
Població:	Sant Pol de Mar

**1.4.4 Comunicacions**

Carretera:	Carretera N-II; Autopista C-32
Renfe	Línia R1 estació de Sant Pol de Mar.

**1.4.5 Subministrament i Serveis**

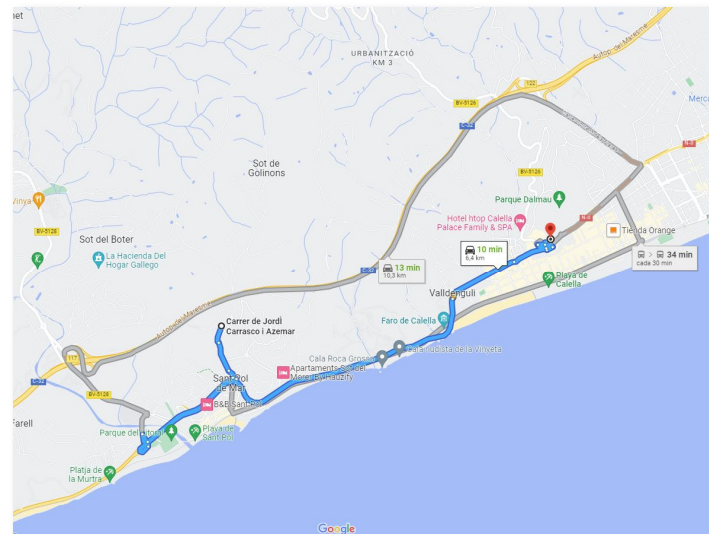
Aigua:	AGBAR
Gas:	GAS NATURAL
Electricitat:	E-DISTRIBUCIÓ
Enllumenat	ELECTRICITAT BOQUET S.L.
Sanejament:	AGBAR

**1.4.6 Localització de serveis assistencials, salvament i seguretat i mitjans d'evacuació**

-Policia Local  
Carrer Abat Deàs, 36  
08395 – Sant Pol de Mar  
Telèfon: 93 760 05 19  
E-mail: [policia@santpol.cat](mailto:policia@santpol.cat)

-Hospital Comarcal Sant Jaume de Calella  
Carrer de Sant Jaume, 209  
08370 – Calella  
Telèfon: 93 769 02 01  
Adreça web: <http://www.salutms.org>  
Horari: 24h.

-Serveis Socials  
Pl. Antoni Sauleda, s/n  
08395 – Sant Pol de Mar  
Telèfon: 93 760 09 09  
Horari: de 9 a 14h.

**1.4.7 Pressupost d'execució material de l'Estudi de Seguretat i Salut**

El Pressupost d'Execució Material (PEM) estimat de referència per aquest Estudi de Seguretat i Salut ascendeix a la quantitat de **3.767,67€ (TRES MIL SET-CENTS SEIXANTA-SET EUROS AMB SEIXANTA-SET CÈNTIMS).**

**1.4.8 Termini d'execució**

El termini estimat de duració dels treballs d'execució de l'obra és de 10 setmanes.

**1.4.9 Mà d'obra prevista**

L'estimació de mà d'obra en punta d'execució és de 3 persones.

**1.4.10 Oficis que intervenen en el desenvolupament de l'obra**

Cap de colla

Oficial 1a

Oficial 1a encofrador

Oficial 1a muntador

Oficial 1a d'obra pública

Ajudant encofrador

Ajudant muntador

Ajudant

Manobre

Manobre especialitzat

**1.4.11 Tipologia dels materials a utilitzar a l'obra**

Acer en barres corrugades

Encofrats especials i cindris

Filferros

Formigons estructurals en massa

Formigons estructurals per armar

Formigons sense additius

Lligants hidrocarbonats

Materials auxiliars per a pericons de canalitzacions

Materials auxiliars per a pous de registre

Materials per a pous de registre circulars

Mescles bituminoses contínues en calent

Morters amb additius

Neutres

Panots

Puntals

Taulers

Taulons

Terres

Tot-u

Tubs PEAD

**1.4.12 Maquinària prevista per a executar l'obra**

Retroexcavadora amb martell trencador

Retroexcavadora mitjana, pneumàtics.

Dipòsit d'aire comprimit de 3000 l

Retroexcavadora de 74 hp, amb martell de 200 kg a 400 kg

Retroexcavadora de 95 hp, amb martell de 800 kg a 1500 kg

Compressor portàtil, amb dos martells pneumàtics de 20 kg a 30 kg

Equip de màquina de serra de disc de diamant per a tallar

Pala carregadora sobre pneumàtics, de mida mitjana

Pala carregadora de 110 hp, tipus CAT-926 o equivalent

Pala carregadora de 170 hp, tipus CAT-950 o equivalent

Excavadora- carregadora de 250 hp, tipus CAT-235 o equivalent

Retroexcavadora de 74 hp, tipus CAT-428 o equivalent



## I. MEMÒRIA

Retroexcavadora de 95 hp, tipus CAT-446 o equivalent  
Excavadora sobre erugues amb escarificador (D-7)  
Corró vibratori autopropulsat de 10 a 12 t  
Corró vibratori auopropulsat de 12 a 14 t  
Motoanivelladora de 150 hp  
Corró vibratori autopropulsat de 14 a 18 t  
Picó vibrant dúplex de 1300 kg  
Camió cisterna amb bomba d'alta pressió  
Camió per a transport de 12 t  
Camió de 150 hp, de 12 t (5,8 m3)  
Camió de 200 hp, de 15 t (7,3 m3)  
Camió de 250 hp, de 20 t (9,6 m3)  
Camió de 400 hp, de 32 t (15,4 m3)  
Camió de 15 t articulat, de tracció integral (per a grans pendents)  
Camió cisterna de 6000 l  
Camió grua de 5 t  
Grua autopropulsada de 40 t  
Vibrador intern de formigó  
Camió amb bomba de formigonar  
Estenedora per a paviments de mescla bituminosa  
Camió cisterna reg asfàltic  
Piconadora autopropulsada de 14 a 16 t  
Corró vibratori autopropulsat pneumàtic  
Màquina per a doblegar rodó d'acer  
Cisalla elèctrica  
Compressor portàtil de 7/10 m3/min de cabal

**1.5 Instal·lacions provisionals****1.5.1 Instal·lació elèctrica provisional d'obra**

Es faran els tràmits adients, per tal que la companyia subministradora d'electricitat o una acreditada faci la connexió des de la línia subministradora fins als quadres on s'ha d'instal·lar la caixa general de protecció i els comptadors, des dels quals els Contractistes procediran a muntar la resta de la instal·lació elèctrica de subministrament provisional a l'obra, conforme al Reglament Electrotècnic de Baixa Tensió, segons el projecte d'un instal·lador autoritzat.

Es realitzarà una distribució sectoritzada, que garanteixi l'adient subministrament a tots els talls i punts de consum de l'obra, amb conductor tipus V -750 de coure de seccions adequades canalitzades en tub de PVC, rígid blindat o flexible segons el seu recorregut, però sempre amb l'apantallament suficient per a resistir al pas de vehicles i trànsit normal d'una obra.

La instal·lació elèctrica tindrà una xarxa de protecció de terra mitjançant cable de coure nu que estarà connectat a una javelina, plaques de connexió al terra, segons càlcul del projectista i comprovació de l'instal·lador.

Les mesures generals de seguretat en la instal·lació elèctrica són les següents:

Connexió de servei

Es realitzarà d'acord amb la companyia de subministrament.

La seva secció vindrà determinada per la potència instal·lada.

Existirà un mòdul de protecció (fusibles i limitadors de potència).

Estarà situada sempre fora de l'abast de la maquinària d'elevació i les zones sense pas de vehicles.

Quadre General

Disposarà de protecció vers als contactes indirectes mitjançant diferencial de sensibilitat mínima de 300 mA. Per a enllumenat i eines elèctriques de doble aïllament la seva sensibilitat caldrà que sigui de 30 mA.

Disposarà de protecció vers als contactes directes per tal que no hi existeixin parts en tensió al descobert (embornals, cargols de connexió, terminals automàtics, etc.).

Disposarà d'interruptors de tall magnetotèrmics per a cadascú dels circuits independents. Els dels aparells d'elevació hauran de ser de tall omnipolar (tallaran tots els conductors, inclòs el neutre).

Anirà connectat a terra (resistència màxima 78  $\Omega$ ). A l'inici de l'obra es realitzarà una connexió al terra provisional que haurà d'estar connectada a l'anell de terres, tot seguit després de realitzats els fonaments.

Estarà protegida de la intempèrie.

És recomanable l'ús de clau especial per a la seva obertura.

Se senyalitzarà amb senyal normalitzada d'avertència de risc elèctric (R.D. 485/97).

Conductors

Disposaran d'un aïllament de 1000 v de tensió nominal, que es pot reconèixer per la seva impressió sobre el mateix aïllament.

Els conductors aniran soterrats, o grapats als paraments verticals o sostres allunyats de les zones de pas de vehicles i / o persones.

Les empuladures hauran de ser realitzades mitjançant "jocs" d'endolls, mai amb regletes de connexió, retorçiments i envetats.

Quadres secundaris

Seguiran les mateixes especificacions establertes pel quadre general i hauran de ser de doble aïllament.

Cap punt de consum pot estar a més de 25 m d'un d'aquests quadres.

Encara que la seva composició variarà segons les necessitats, l'aparellatge més convencional dels equips secundaris per planta és el següent:

· 1	Magnetotèrmic general de 4P	:	30 A.
· 1	Diferencial de 30 A	:	30 mA.
· 1	Magnetotèrmic 3P	:	20 mA.
· 4	Magnetotèrmics 2P	:	16 A.
· 1	Connexió de corrent 3P + T	:	25 A.
· 1	Connexió de corrent 2P + T	:	16 A.
· 2	Connexió de corrent 2P	:	16 A.
· 1	Transformador de seguretat	:	(220 v./ 24 v.).
· 1	Connexió de corrent 2P	:	16 A.

Connexions de corrent

Aniran proveïdes d'embornals de connexió al terra, excepció feta per a la connexió d'equips de doble aïllament.

S'empararan mitjançant un magnetotèrmic que faciliti la seva desconexió.

Es faran servir els següents colors:

· Connexió de 24 v	:	Violeta.
· Connexió de 220 v	:	Blau.
· Connexió de 380 v	:	Vermell

No s'empraran connexions tipus „lladre“.

Maquinària elèctrica

Disposarà de connexió a terra.

## I. MEMÒRIA

Els aparells d'elevació aniran proveïts d'interruptor de tall omnipolar.

Es connectaran a terra el guiament dels elevadors i els carrils de grua o d'altres aparells d'elevació fixos.

L'establiment de connexió a les bases de corrent, es farà sempre amb clavilla normalitzada.

Enllumenat provisional

El circuit disposarà de protecció diferencial d'alta sensibilitat, de 30 mA.

Els portalàmpades haurà de ser de tipus aïllant.

Es connectarà la fase al punt central del portalàmpades i el neutre al lateral més pròxim a la virolla.

Els punts de llum a les zones de pas s'instal·laran als sostres per tal de garantir-ne la inaccessibilitat a les persones.

Enllumenat portàtil

La tensió de subministrament no ultrapassarà els 24 v o alternativament disposarà de doble aïllament, Classe II de protecció intrínseca en previsió de contactes indirectes.

Disposarà de mànec aïllant, carcassa de protecció de la bombeta amb capacitat anticops i suport de sustentació.

**1.5.2 Instal·lació d'aigua provisional d'obra**

Per part del Contractista Principal, es realitzaran les gestions adients davant de la companyia subministradora d'aigua, perquè instal·lin una derivació des de la canonada general al punt on s'ha de col·locar el corresponent comptador i puguin continuar la resta de la canalització provisional per l'interior de l'obra.

La distribució interior d'obra podrà realitzar-se amb canonada de PVC flexible amb els ronsals de distribució i amb canya galvanitzada o coure, dimensionat segons les Normes Bàsiques de l'Edificació relatives a fontaneria en els punts de consum, tot allò garantit en una total estanquitat i aïllament dielèctric en les zones necessàries.

**1.5.3 Instal·lació de sanejament**

Des del començament de l'obra, es connectaran a la xarxa de clavegueram públic, les instal·lacions provisionals d'obra que produeixin abocaments d'aigües brutes.

Si es produís algun retard en l'obtenció del permís municipal de connexió, s'haurà de realitzar, a càrrec del contractista, una fossa sèptica o pou negre tractat amb bactericides.

**1.5.4 Altres instal·lacions. Prevenció i protecció contra incendis**

Per als treballs que comportin la introducció de flama o d'equip productori d'espurnes a zones amb risc d'incendi o d'explosió, caldrà tenir un permís de forma explícita, fet per una persona responsable, on al costat de les dates inicial i final, la naturalesa i la localització del treball, i l'equip a usar, s'indicaran les precaucions a adoptar respecte als combustibles presents (sòlids, líquids, gasos, vapors, pols), neteja prèvia de la zona i els mitjans addicionals d'extinció, vigilància i ventilació adequats.

Les precaucions generals per la prevenció i la protecció contra incendis seran les següents

- La instal·lació elèctrica haurà d'estar d'acord amb allò establert a la Instrucció M.I.B.T. 026 del vigent Reglament Electrotècnic de Baixa Tensió per a locals amb risc d'incendis o explosions.

- Es limitarà la presència de productes inflamables en els llocs de treball a les quantitats estrictament necessàries perquè el procés productiu no s'aturi. La resta es guardarà en locals diferents al de treball, i en el cas que això no fos possible es farà en recintes aïllats i condicionats. En tot cas, els locals i els recintes aïllats compliran allò especificat a la Norma Tècnica „MIE-APQ-001 Almacenamiento de líquidos inflamables y combustibles“ del Reglament sobre Emmagatzematge de Productes Químics.

- S'instal·laran recipients contenidors hermètics i incombustibles en què s'hauran de dipositar els residus inflamables, retalls, etc.

- Es col·locaran vàlvules antiretorn de flama al bufador o a les mànegues de l'equip de soldadura oxiacetilènica.

- L'emmagatzematge i ús de gasos líquids compliran amb tot allò establert a la instrucció MIE-AP7 del vigent Reglament d'Aparells a pressió en la norma 9, apartats 3 i 4 en allò referent a l'emmagatzematge, la utilització, l'inici del servei i les condicions particulars de gasos inflamables.

- Els camins d'evacuació estaran lliures d'obstacles. Existirà una senyalització indicant els llocs de prohibició de fumar, situació d'extintors, camins d'evacuació, etc.

- Han de separar-se clarament els materials combustibles els uns dels altres, i tots ells han d'evitar qualsevol tipus de contacte amb equips i canalitzacions elèctriques.

- La maquinària, tant fixa com mòbil, accionada per energia elèctrica, ha de tenir les connexions de corrent ben realitzades, i en els emplaçaments fixos, se l'haurà de proveir d'aïllament al terra. Tots els devessalls, engegats i deixalles que es produeixin pel treball han de ser retirats amb regularitat, deixant nets diàriament els voltants de les màquines.

- Les operacions de transvasament de combustible han d'efectuar-se amb bona ventilació, fora de la influència d'espurnes i fonts d'ignició. Han de preveure's també les conseqüències de possibles vessaments durant l'operació, pel que caldrà tenir a mà, terra o sorra.

- La prohibició de fumar o encendre qualsevol tipus de flama ha de formar part de la conducta a seguir en aquests treballs.

- Quan es transvasin líquids combustibles o s'omplin dipòsits hauran de parar-se els motors accionats amb el combustible que s'està transvasant.

- Quan es fan regates o forats per permetre el pas de canalitzacions, han d'obturar-se ràpidament per evitar el pas de fum o flama d'un recinte de l'edifici a un altre, evitant-se així la propagació de l'incendi. Si aquests forats s'han practicat en parets tallafocs o en sostres, la mencionada obturació haurà de realitzar-se de forma immediata i amb productes que assegurin l'estanquitat contra fum, calor i flames.

- En les situacions descrites anteriorment (magatzems, maquinària fixa o mòbil, transvasament de combustible, muntatge d'instal·lacions energètiques) i en aquelles, altres en què es manipuli una font d'ignició, cal col·locar extintors, la càrrega i capacitat dels quals estigui en consonància amb la naturalesa del material combustible i amb el seu volum, així com sorra i terra a on es manegin líquids inflamables, amb l'eina pròpia per estendre-la. En el cas de grans quantitats d'aplec, emmagatzement o concentració d'emalatges o devessalls, han de completar-se els mitjans de protecció amb mànegues de rec que proporcionin aigua abundant.

Emplaçament i distribució dels extintors a l'obra

Els principis bàsics per l'emplaçament dels extintors, són:

- Els extintors manuals es col·locaran, senyalitzats, sobre suports fixats a paraments verticals o pilars, de forma que la part superior de l'extintor quedi com a màxim a 1,70 m del sòl.

- En àrees amb possibilitats de focs „A“, la distància a recórrer horitzontalment, des de qualsevol punt de l'àrea protegida fins a aconseguir l'extintor adequat més pròxim, no excedirà de 25 m.

- En àrees amb possibilitats de focs „B“, la distància a recórrer horitzontalment, des de qualsevol punt de l'àrea protegida fins a aconseguir l'extintor adequat més pròxim, no excedirà de 15 m.

- Els extintors mòbils hauran de col·locar-se en aquells punts on s'estimi que existeix una major probabilitat d'originar-se un incendi, a ser possible, pròxims a les sortides i sempre en llocs de fàcil visibilitat i accés. En locals grans o quan existeixin obstacles que dificultin la seva localització, s'assenyalarà convenientment la seva ubicació.

**1.6 Serveis de salubritat i confort del personal**

Les instal·lacions provisionals d'obra s'adaptaran a les característiques especificades als articles 15 i ss del R.D. 1627/97, de 24 d'octubre, relatiu a les DISPOSICIONS MÍNIMES DE SEGURETAT I SALUT A LES OBRES DE CONSTRUCCIÓ.

Per al servei de neteja d'aquestes instal·lacions higièniques, es responsabilitzarà a una persona o un equip, els quals podran alternar aquest treball amb altres propis de l'obra.

Per l'execució d'aquesta obra, es disposarà de les instal·lacions del personal que es defineixen i detallen tot seguit:

## I. MEMÒRIA

### 1.6.1 Serveis higiènics

#### Lavabos

Com a mínim un per a cada 10 persones.

#### Cabines d'evacuació

S'ha d'instal·lar una cabina d'1,5 m<sup>2</sup> x 2,3 m d'altura, dotada de placa turca, com a mínim, per a cada 25 persones

#### Local de dutxes

Cada 10 treballadors, disposaran d'una cabina de dutxa de dimensions mínimes d'1,5 m<sup>2</sup> x 2,3 m d'altura, dotada d'aigua freda-calenta, amb terra antilliscant.

### 1.6.2 Vestuaris

Superfície aconsellable 2 m<sup>2</sup> per treballador contractat.

## 1.7 Àrees auxiliars

### 1.7.1 Centrals i plantes

Estaran ubicades estratègicament en funció de les necessitats de l'obra. En el trànsit de vehicles als seus accessos es tindrà molta cura pel que fa a l'ordre, abalisament i senyalització, amb una amplada mínima de la zona de rodadura de 6 m i pòrtic de gàlib de limitació en altura, mínima de 4 m.

L'accés a la instal·lació resta restringida exclusivament al personal necessari per a la seva explotació, restant expressament abalisada, senyalitzada i prohibida la presència de tota persona en el radi de gir de la dragalina. Tots els accessos o passarel·les situats a altures superiors a 2 m sobre el sòl o plataforma de nivell inferior, disposarà de barana reglamentària d'1 m d'altura.

Els elements mòbils i transmissions estaran apantallats a les zones de treball o de pas susceptibles de possibilitar atrapaments o en el seu defecte es trobaran degudament senyalitzats. Els buits horitzontals estaran condemnats i, si no fos possible com en el cas de la fossa del skip, es disposarà de baranes laterals reglamentàries d'1 m d'altura i topall per a rodadura de vehicles.

La construcció de l'estacada destinada a la contenció i separació d'àrids, serà ferma i arriestrada en previsió de bolcades.

Les sitges de ciment no seran hermètiques, per evitar l'efecte de la pressió. La boca de recepció de la sitja estarà condemnada amb un sòlid engrallat o relliga metàl·lica. La tapa disposarà de barana perimetral reglamentària d'1 m d'altura.

L'accés mitjançant escala „de gat“ estarà protegida mitjançant argolles metàl·liques (Ø 0,80 m) a partir de 2 m de l'arrancada.

La instal·lació elèctrica complirà amb les especificacions del Reglament Electrotècnic de Baixa Tensió.

Les operacions de manteniment preventiu es realitzaran de conformitat a les instruccions del fabricant o importador.

### 1.7.2 Tallers

Estaran ubicats estratègicament en funció de les necessitats de l'obra.

De forma general els locals destinats a tallers, tindran les següents dimensions mínimes (descomptats els espais ocupats per màquines, aparells, instal·lacions i/o materials): 3 m d'altura de pis a sostre, 2 m<sup>2</sup> de superfície i 10 m<sup>3</sup> de volum per treballador.

La circulació del personal i els materials estarà ordenada amb molta cura, abalisada i senyalitzada, amb una amplada mínima de la zona de pas de personal (sense càrrega) d'1,20 m<sup>2</sup> per a passadissos principals (1 m en passadissos secundaris) independent de les vies de manutenció mecànica de materials. En zones de pas, la separació entre màquines i/o equips mai no serà inferior a 0,80 m (comptat des del punt més sortint del recorregut de l'òrgan mòbil més pròxim). Al voltant dels equips que generin calor radiant, es mantindrà un espai lliure no inferior a 1,50 m, estaran apantallats i disposaran de mitjans portàtils d'extinció adequats. Les instal·lacions provisionals suspeses sobre zones de pas estaran canalitzades a una altura mínima d'1,90 m sobre el nivell del paviment.

La intensitat mínima d'il·luminació, en els llocs d'operació de les màquines i equips, serà de 200 lux. La il·luminació d'emergència serà capaç de mantenir, al menys durant una hora, una intensitat de 5 lux, i la seva font d'energia serà independent del sistema normal d'il·luminació.

L'accés, als diferents tallers provisionals d'obra, ha de restar restringit exclusivament al personal adscrit a cada un d'ells, restant expressament abalisada, senyalitzada i prohibida la presència de tota persona en el radi d'actuació de càrregues suspeses, així com en els de desplaçament i servituds de màquines i/o equips. Tots els accessos o passarel·les situades a altures superiors a 2 m sobre el sòl o plataforma de nivell inferior, disposarà de barana reglamentària d'1 m d'altura.

Els elements mòbils i transmissions estaran apantallats a les zones de treball o de pas susceptibles de possibilitar atrapaments o en el seu defecte es trobaran degudament senyalitzats. Els buits horitzontals seran condemnats.

La instal·lació elèctrica complirà amb les especificacions del Reglament Electrotècnic de Baixa Tensió.

Les operacions de manteniment preventiu de la maquinària es realitzaran de conformitat a les instruccions del fabricant o importador.

Les emanacions de pols, fibres, fums, gasos, vapors o boirines disposaran d'extracció localitzada, en la mesura del possible, evitant la seva difusió per l'atmosfera. En els tallers tancats, el subministrament d'aire fresc i net per hora i ocupant serà, al menys, de 30 a 50 m<sup>3</sup>, llevat que s'efectuï una renovació total d'aire diversos cops per hora (no inferior a 10 cops).

### 1.7.3 Zones d'apilament. Magatzems

Els materials emmagatzemats a l'obra, hauran de ser els compresos entre els valors „mínims- màxims“, segons una adequada planificació, que impedeixi estacionaments de materials i/o equips inactius que puguin ésser causa d'accident.

Els Mitjans Auxiliars d'Utilitat Preventiva, necessaris per a complementar la manipulació manual o mecànica dels materials apilats, hauran estat previstos en la planificació dels treballs.

Les zones d'apilament provisional estaran abalisades, senyalitzades i il·luminades adequadament.

De forma general el personal d'obra (tant propi com subcontractat) haurà rebut la formació adequada respecte als principis de manipulació manual de materials. De forma més singularitzada, els treballadors responsables de la realització de maniobres amb mitjans mecànics, tindran una formació qualificada de les seves comeses i responsabilitats durant les maniobres.

## 1.8 Tractament de residus

El Contractista és responsable de gestionar els sobrants de l'obra de conformitat amb les directrius del D. 201/1994, de 26 de juliol, i del R.D. 105/2008, d'1 de febrer, regulador dels enderroc i d'altres residus de construcció, a fi i efecte de minimitzar la producció de residus de construcció com a resultat de la previsió de determinats aspectes del procés, que cal considerar tant en la fase de projecte com en la d'execució material de l'obra i/o l'enderroc o desconstrucció.

Al projecte s'ha avaluat el volum i les característiques dels residus que previsiblement s'originaran i les instal·lacions de reciclatge més properes per tal que el Contractista triï el lloc on portarà els seus residus de construcció.

Els residus es lliuraran a un gestor autoritzat, finançant el contractista, els costos que això comporti.

Si a les excavacions i buidats de terres apareixen antics dipòsits o canonades, no detectades prèviament, que continguin o hagin pogut contenir productes tòxics i contaminants, es buidaran prèviament i s'aïllaran els productes corresponents de l'excavació per ser evacuats independentment de la resta i es lliuraran a un gestor autoritzat.

## 1.9 Tractament de materials i/o substàncies perilloses

El Contractista es responsable d'assegurar-se per mediació de l'Àrea d'Higiene Industrial del seu Servei de Prevenció, la gestió del control dels possibles efectes contaminants dels residus o materials emprats a l'obra, que puguin generar potencialment malalties o patologies professionals als treballadors i/o tercers exposats al seu contacte i/o manipulació.

L'assessoria d'Higiene Industrial comprendrà la identificació, quantificació, valoració i propostes de correcció dels factors ambientals, físics, químics i biològics, dels materials i/o substàncies perilloses, per a fer-los compatibles amb les possibilitats d'adaptació de la majoria (gairebé totalitat) dels treballadors i/o tercers aliens exposats. Als efectes d'aquest projecte, els



## I. MEMÒRIA

paràmetres de mesura s'establirà mitjançant la fixació dels valors límit TLV (Threshold Limits Values) que fan referència als nivells de contaminació d'agents físics o químics, per sota dels quals els treballadors poden estar exposats sense perill per a la seva salut. El TLV s'expressa amb un nivell de contaminació mitjana en el temps, per a 8 h/dia i 40 h/setmana.

**1.9.1 Manipulació**

En funció de l'agent contaminant, del seu TLV, dels nivells d'exposició i de les possibles vies d'entrada a l'organisme humà, el Contractista haurà de reflectir en el seu Pla de Seguretat i Salut les mesures correctores pertinents per a establir unes condicions de treball acceptables per als treballadors i el personal exposat, de forma singular a:

Amiant.

Plom, Crom, Mercuri, Níquel.

Síllice.

Vinil.

Urea formol.

Ciment.

Soroll.

Radiacions.

Productes tixotròpics (bentonita)

Pintures, dissolvents, hidrocarburs, coles, resines epoxi, greixos, olis.

Gasos líquids del petroli.

Baixos nivells d'oxigen respirable.

Animals.

**1.9.2 Delimitació / condicionament de zones d'apilament**

Les substàncies i/o els preparats es rebran a l'obra etiquetats de forma clara, indeleble i com a mínim amb el text en idioma espanyol.

L'etiqueta ha de contenir:

Denominació de la substància d'acord amb la legislació vigent o en el seu defecte nomenclatura de la IUPAC. Si és un preparat, la denominació o nom comercial.

Nom comú, si és el cas.

Concentració de la substància, si és el cas. Si és tracta d'un preparat, el nom químic de les substàncies presents.

Nom, direcció i telèfon del fabricant, importador o distribuïdor de la substància o preparat perillós.

Pictogrames i indicadors de perill, d'acord amb la legislació vigent.

Riscos específics, d'acord amb la legislació vigent.

Consells de prudència, d'acord amb la legislació vigent.

El número CEE, si en té.

La quantitat nominal del contingut (per preparats).

El fabricant, l'importador o el distribuïdor haurà de facilitar al Contractista destinatari, la fitxa de seguretat del material i/o la substància perillosa, abans o en el moment del primer lliurament.

Les condicions bàsiques d'emmagatzematge, apilament i manipulació d'aquests materials i/o substàncies perilloses, estaran adequadament desenvolupades en el Pla de Seguretat del Contractista, partint de les següents premisses:

Comburents, extremadament inflamables i fàcilment inflamables

Emmagatzematge en lloc ben ventilat. Estarà adequadament senyalitzada la presència de comburents i la prohibició de fumar.

Estaran separats els productes inflamables dels comburents.

El possible punt d'ignició més pròxim estarà suficientment allunyat de la zona d'apilament.

Tòxics, molt tòxics, nocius, carcinògens, mutagènics, tòxics per a la reproducció

Estarà adequadament senyalitzada la seva presència i disposarà de ventilació eficaç.

Es manipularà amb Equips de Protecció Individual adequats que assegurin l'estanquitat de l'usuari, en previsió de contactes amb la pell.

Corrosius, Irritants, sensibilitzant

Estarà adequadament senyalitzada la seva presència.

Es manipularan amb Equips de Protecció Individual adequats (especialment guants, ulleres i màscara de respiració) que assegurin l'estanquitat de l'usuari, en previsió de contactes amb la pell i les mucoses de les vies respiratòries.

**1.10 Condicions de l'entorn**

Ocupació del tancament de l'obra

S'entén per àmbit d'ocupació el realment afectat, incloent tanques, elements de protecció, baranes, bastides, contenidors, casetes, etc.

Cal tenir en compte que, en aquest tipus d'obres, l'àmbit pot ser permanent al llarg de tota l'obra o que pot ser necessari distingir entre l'àmbit de l'obra (el de projecte) i l'àmbit dels treballs en les seves diferents fases, a fi de permetre la circulació de vehicles i vianants o l'accés a edificis i guais.

En el PLA DE SEGURETAT I SALUT EN EL TREBALL s'especificarà la delimitació de l'àmbit d'ocupació de l'obra i es diferenciarà clarament si aquest canvia en les diferents fases de l'obra. L'àmbit o els àmbits d'ocupació quedaran clarament dibuixats en plànols per fases i interrelacionats amb el procés constructiu.

Situació de casetes i contenidors

Es col·locaran, preferentment, a l'interior de l'àmbit delimitat pel tancament de l'obra.

Si per les especials característiques de l'obra no és possible la ubicació de les casetes a l'interior de l'àmbit delimitat pel tancament de l'obra, ni és possible el seu trasllat dins d'aquest àmbit, ja sigui durant tota l'obra o durant alguna de les seves fases, s'indicaran al PLA DE SEGURETAT I SALUT les àrees previstes per aquest fi.

Les casetes, els contenidors, els tallers provisionals i l'aparcament de vehicles d'obra, es situaran segons s'indica en l'apartat "Àmbit d'ocupació de la via pública".

**1.10.1 Serveis afectats**

Els serveis afectats pel present projecte queden definits en l'annex 3.

Els Plànols i d'altra documentació que el Projecte incorpora relatius a l'existència i la situació de serveis, cables, canonades, conduccions, arquetes, pous i en general, d'instal·lacions i estructures d'obra soterrades o aèries tenen un caràcter informatiu i no garanteixen l'exhaustivitat ni l'exactitud i per tant no seran objecte de reclamació per mancances i/o omissions. El Contractista ve obligat a la seva pròpia investigació per a la qual cosa sol·licitarà dels titulars d'obres i serveis, plànols de situació i localitzarà i descobrirà les conduccions i obres enterrades, per mitjà del detector de conduccions o per cales. Les adopcions de mesures de seguretat o la disminució dels rendiments es consideraran inclosos en els preus i, per tant, no seran objecte d'abonament independent.

**1.10.2 Servituds**

En la documentació del Projecte i en la facilitada pel Promotor, s'incorporen els aspectes relatius a l'existència de possibles servituds en matèria d'aigües, de pas, de mitgera de llums i vistes, de desguàs dels edificis o de les distàncies i les obres intermèdies per a certes construccions i plantacions, tenen un caràcter informatiu i no asseguren l'exhaustivitat ni l'exactitud i per tant no podran ser objecte de reclamacions per carències i/o omissions. Com amb els indicats per als serveis afectats, el Contractista està obligat a consultar en el Registre de la Propietat els esmentats extrems. Les despeses generades, les mesures suplementàries de seguretat o la disminució dels rendiments es consideraran inclosos en els preus i, per tant, no seran objecte d'abonament independent.

## I. MEMÒRIA

**1.10.3 Característiques meteorològiques**

Sant Pol de Mar, al pertànyer al Maresme, presenta un clima mediterrani de tipus Litoral Central. La precipitació mitjana anual oscil·la entre els 550mm i 800mm, assolint-se els valors més alts al nord i a l'àrea de Montnegre i els més baixos als pobles costaners del sud de la comarca. L'estació plujosa és la tardor i la seca l'estiu. Pel que fa a la temperatura, els hiverns són moderats, amb mitjanes de 8°C a 10°C, i els estius calorosos, entre 22°C i 23°C de mitjana, comportant una amplitud tèrmica anual moderada. Només hi pot glaçar del novembre al març.

**1.10.4 Característiques del terreny**

Les obres es realitzen en zona urbana.

**1.10.5 Característiques de l'entorn**

L'obra es troba emmarcada en zona urbana.

**1.11 Unitats constructives**

Enderrocs

Enderrocs d'elements de vialitat

Moviments de terres

Excavació de rases i pous

Rebliments superficials, terraplens / pedraplens

Fonaments

Estrebades i apuntaments

Paviments

Paviments amorfs ( formigó, subbases, terra, sauló, bituminosos i regs )

Peces (panot, pedra, ceràmica, morter, etc. )

Instal·lacions de drenatge, d'evacuació i canalitzacions

Elements soterrats ( canonades, arquetes i elements hidràulics )

**1.12 Determinació del procés constructiu**

El Contractista amb antelació suficient a l'inici de les activitats constructives n'haurà de perfilar l'anàlisi de cada una d'acord amb els „Principios de la Acción Preventiva“ (Art. 15 L. 31/1995 de 8 de novembre) i els „Principios Aplicables durante la Ejecución de las Obras“ (Art. 10 RD. 1627/1997 de 24 d'octubre).

**1.12.1 Procediments d'execució**

Tots aquests aspectes queden definits en la memòria del present projecte.

Els aspectes a examinar per a configurar cadascun dels procediments d'execució, hauran de ser desenvolupats pel Contractista i descrits en el Pla de Seguretat i Salut de l'obra.

**1.12.2 Ordre d'execució dels treballs**

L'execució dels treballs serà el següent:

Implantació a l'obra, senyalització i tancaments

Enderrocs i esbrossada

Excavacions

Instal·lació de les canonades

Obra civil, pous i cambres

Rebliment de rases

Reposició de ferms, senyalització i acabats

Complementant els plantejaments previs realitzats en el mateix sentit per l'autor del projecte, a partir dels suposats teòrics en fase de projecte, el Contractista haurà d'ajustar, durant l'execució de l'obra, l'organització i planificació dels treballs a les seves especials característiques de gestió empresarial, de forma que resti garantida l'execució de les obres amb criteris de

qualitat i de seguretat per a cadascuna de les activitats constructives a realitzar, en funció del lloc, la successió, la persona o els mitjans a emprar.

**1.12.3 Determinació del temps efectiu de duració. Pla d'execució**

Per a la programació del temps material, necessari per al desenvolupament dels distints talls de l'obra, s'han tingut en compte els següents aspectes:

Lista d'activitats

Relació d'unitats d'obra.

Relacions de dependència

Prelació temporal de realització material d'unes unitats respecte a altres.

Durada de les activitats

Mitjançant la fixació de terminis temporals per a l'execució de cadascuna de les unitats d'obra.

De les dades així obtingudes, s'ha establert, en fase de projecte, un programa general orientatiu, en el qual s'ha tingut en compte, en principi, tan sols les grans unitats (activitats significatives), i un cop encaixat el termini de durada, s'ha realitzat la programació previsible, reflectida en un cronograma de desenvolupament.

El Contractista en el seu Pla de Seguretat i Salut haurà de reflectir, les variacions introduïdes respecte, al procés constructiu inicialment previst en el Projecte Executiu/Constructiu i en el present Estudi de Seguretat i Salut.

**1.13 Sistemes i/o elements de seguretat i salut inherents o incorporats al mateix procés constructiu**

Tot projecte constructiu o disseny d'equip, mitjà auxiliar, màquina o ferrament a utilitzar a l'obra, objecte del present Estudi de Seguretat i Salut, s'integrarà en el procés constructiu, sempre d'acord amb els „Principios de la Acción Preventiva“ (Art. 15 L. 31/1995 de 8 de novembre), els „Principios Aplicables durante la Ejecución de las Obras“ (Art. 10 RD. 1627/1997 de 24 d'octubre) „Reglas generales de seguridad para máquinas“ (Art.18 RD. 1495/1986 de 26 de maig de 1986), i Normes Bàsiques de l'Edificació, entre altres reglaments connexos, i atenant les Normes Tecnològiques de l'Edificació, Instruccions Tècniques Complementàries i Normes UNE o Normes Europees, d'aplicació obligatòria i/o aconsellada.

**1.14 Medi ambient laboral****1.14.1 Agents atmosfèrics**

No es preveuen agents atmosfèrics que afectin a l'obra.

**1.14.2 Il·luminació**

Encara que la generalitat dels treballs de construcció es realitzen amb llum natural, hauran de tenir-se presents en el Pla de Seguretat i Salut algunes consideracions respecte a la utilització d'il·luminació artificial, necessària en talls, tallers, treballs nocturns o sota rasant.

Es procurarà que la intensitat lluminosa en cada zona de treball sigui uniforme, evitant els reflexos i enlluernaments al treballador així com les variacions brusques d'intensitat.

En els locals amb risc d'explosió pel gènere de les seves activitats, substàncies emmagatzemades o ambients perillosos, la il·luminació elèctrica serà antideflagrant.

En els llocs de treball en els que una fallida de l'enllumenat normal suposi un risc per als treballadors, es disposarà d'un enllumenat d'emergència d'evacuació i de seguretat.

Les intensitats mínimes d'il·luminació artificial, segons els distints treballs relacionats amb la construcció, seran els següents:

25-50 lux	En patis de llums, galeries i altres llocs de pas en funció de l'ús ocasional - habitual.
100 lux	Operacions en les quals la distinció de detalls no sigui essencial, tals com la manipulació de mercaderies a granel, l'apilament de materials o l'amassat i lligat de conglomerats hidràulics. Baixes exigències visuals.
100 lux	Quan sigui necessària una petita distinció de detalls, com en sales de màquines i calderes, ascensors, magatzems i dipòsits, vestuaris i banys petits del personal. Baixes exigències visuals.
200 lux	Si és essencial una distinció moderada de detalls com en els muntatges mitjans, en treballs senzills en bancs de taller, treballs en màquines, fratasat de paviments i tancament mecànic. Moderades exigències visuals.
300 lux	Sempre que sigui essencial la distinció mitjana de detalls, com treballs mitjans en bancs de taller o en

I. MEMÒRIA

màquines i treballs d'oficina en general.  
 500 lux Operacions en les que sigui necessària una distinció mitja de detalls, tals com treballs d'ordre mitjà en bancs de taller o en màquines i treballs d'oficina en general. Altes exigències visuals.  
 1000 lux En treballs on sigui indispensable una fina distinció de detalls sota condicions de constant contrast, durant llargs períodes de temps, tals com muntatges delicats, treballs fins en banc de taller o màquina, màquines d'oficina i dibuix artístic lineal. Exigències visuals molt altes.

Els serveis de prevenció seran els encarregats d'estimar la magnitud o nivells del risc, les situacions en les que aquest es produeix, així com controlar periòdicament les condicions, l'organització dels mètodes de treball i la salut dels treballadors amb la finalitat de prendre les decisions per a eliminar, controlar o reduir el risc mitjançant mesures de prevenció a l'origen, organitzatives, de prevenció col·lectiva, de protecció individual, formatives i informatives.

**1.14.3 Soroll**

Per a facilitar el seu desenvolupament al Pla de Seguretat i Salut del contractista, es reproduceix un quadre sobre els nivells sonors generats habitualment en la indústria de la construcció:

Compressor	82-94 dB
Equip de clavar pilots (a 15 m de distància)	82 dB
Formigonera petita < 500 lts.	72 dB
Formigonera mitjana > 500 lts.	60 dB
Martell pneumàtic (en recinte angost)	103 dB
Martell pneumàtic (a l'aire lliure)	94 dB
Esmeriladora de peu	60-75 dB
Camions i dumpers	80 dB
Excavadora	95 dB
Grua autoportant	90 dB
Martell perforador	110 dB
Mototrailla	105 dB
Tractor d'orugues	100 dB
Pala carregadora d'orugues	95-100 dB
Pala carregadora de pneumàtics	84-90 dB
Pistoles fixaclus d'impacte	150 dB
Esmeriladora radial portàtil	105 dB
Tronçadora de taula per a fusta	105 dB

Les mesures a adoptar, que hauran de ser adequadament tractades al Pla de Seguretat i Salut pel contractista, per a la prevenció dels riscos produïts pel soroll seran, en ordre d'eficàcia:

- 1er.- Supressió del risc en origen.
- 2on.- Aïllament de la part sonora.
- 3er.- Equip de Protecció Individual (EPI) mitjançant taps o orelles.

Els serveis de prevenció seran els encarregats d'estimar la magnitud o els nivells de risc, les situacions en les que aquest es produeix, així com controlar periòdicament les condicions, l'organització dels mètodes de treball i la salut dels treballadors amb la finalitat de prendre les decisions per a eliminar, controlar o reduir el risc mitjançant mesures de prevenció a l'origen, organitzatives, de prevenció col·lectiva, de protecció individual, formatives i informatives

**1.14.4 Pols**

La permanència d'operaris en ambients polserígens, pot donar lloc a les següents afeccions:

Rinitis

Asma bronquial  
 Bronquitis destructiva  
 Bronquitis crònica  
 Efisemes pulmonars  
 Neumoconiosis  
 Asbestosis (asbest – fibrociment - amiant)  
 Càncer de pulmó (asbest – fibrociment - amiant)  
 Mesotelioma (asbest – fibrociment - amiant)

La patologia serà d'un o d'altre tipus, segons la naturalesa de la pols, la seva concentració i el temps d'exposició. En la construcció és freqüent l'existència de pols amb contingut de sílice lliure (Si O2) que és el component que ho fa especialment nociu, com a causant de la neumoconiosis. El problema de presència massiva de fibres d'amiant en suspensió, necessitarà d'un Pla específic de desamiantat que excedeixi a les competències del present Estudi de Seguretat i Salut, i que haurà de ser realitzat per empreses especialitzades.

La concentració de pols màxima admissible en un ambient al qual els operaris es trobin exposats durant 8 hores diàries, 5 dies a la setmana, és en funció del contingut de sílice en suspensió, el que ve donat per la fórmula:

$$C = \frac{10}{\% \text{ Si O}_2 + 2} \text{ mg / m}^3$$

Tenint en compte que la mostra recollida haurà de respondre a la denominada "fracció respirable", que correspon a la pols realment inhalada, ja que, de l'existent en l'ambient, les partícules més grosses són retengudes per la pituitària i les més fines són expeses amb l'aire respirat, sense haver-se fixat en els pulmons.

Els treballs en els quals és habitual la producció de pols, són fonamentalment els següents:

- Escombrat i neteja de locals
- Manutenció de runes
- Demolicions
- Treballs de perforació
- Manipulació de ciment
- Raig de sorra
- Tall de materials ceràmics i lítics amb serra mecànica
- Pols i serradures per tronçat mecànic de fusta
- Esmerilat de materials
- Pols i fums amb partícules metàl·liques en suspensió, en treballs de soldadura
- Plantes de matxuqueix i classificació
- Moviments de terres
- Circulació de vehicles
- Polit de paraments
- Plantes asfàltiques

A més a més dels Equips de Protecció Individual necessaris, com màscares i ulleres contra la pols, convé adoptar les següents mesures preventives:

ACTIVITAT	MESURA PREVENTIVA
Neteja de locals	Ús d'aspiradora i regat previ
Manutenció de runes	Regat previ

## I. MEMÒRIA

Demolicions	Regat previ
Treballs de perforació	Captació localitzada en carros perforadors o injecció d'aigua
Manipulació de ciment	Filtres en sitges o instal·lacions confinades
Raig de sorra o granalla	Equips semiautònoms de respiració
Tall o polit de materials ceràmics o lítics	Addició d'aigua micronitzada sobre la zona de tall
Treballs de la fusta, desbarbat i soldadura elèctrica	Aspiració localitzada
Circulació de vehicles	Regat de pistes
Plantes de matxuqueix i plantes asfàltiques	Aspiració localitzada

Els serveis de prevenció seran els encarregats d'estimar la magnitud o nivells del risc, les situacions en les que aquest es produeix, així com controlar periòdicament les condicions, l'organització dels mètodes de treball i la salut dels treballadors amb la finalitat de prendre les decisions per a eliminar, controlar o reduir el risc mitjançant mesures de prevenció a l'origen, organitzatives, de prevenció col·lectiva, de protecció individual, formatives i informatives.

**1.14.5 Ordre i neteja**

El Pla de Seguretat i Salut del contractista haurà d'indicar com pensa fer front a les actuacions bàsiques d'ordre i neteja en la materialització d'aquest projecte, especialment pel que fa a:

- 1er.- Retirada dels objectes i coses innecessàries.
- 2on.- Emplaçament de les coses necessàries en el seu respectiu lloc d'apilament.
- 3er.- Normalització interna d'obra dels tipus de recipients i plataformes de transport de materials a granel. Pla de manteniment intern d'obra.
- 4art.- Ubicació dels baixants de runes i recipients per a apilament de residus i la seva utilització. Pla d'evacuació de residus.
- 5è.- Neteja de claus i restes de material d'encofrat.
- 6è.- Desallotjament de les zones de pas, de cables, mànegues, flexos i restes de matèria. Il·luminació suficient.
- 7è.- Retirada d'equips i ferramentes, descansant simplement sobre superfícies de suport provisionals.
- 8è.- Drenatge de vessaments en forma de tolls de carburants o greixos.
- 9è.- Senyalització dels riscos puntuals per falta d'ordre i neteja.
- 10è.- Manteniment diari de les condicions d'ordre i neteja. Brigada de neteja.
- 11è.- Informació i formació exigible als gremis o als diferents participants en els treballs directes i indirectes de cada partida inclosa en el projecte en el que és relatiu al manteniment de l'ordre i neteja inherents a l'operació realitzada.

En els punts de radiacions el consultor hauria d'identificar els possibles treballs on es poden donar aquest tipus de radiacions i indicar les mesures protectores a prendre.

**1.14.6 Radiacions no ionitzants**

Són les radiacions amb la longitud d'ona compresa entre 10-6 cm i 10 cm, aproximadament.

Normalment, no provoquen la separació dels electrons dels àtoms dels que formen part, però no per això deixen de ser perilloses. Comprenen: Radiació ultraviolada (UV), infraroja (IR), làser, microones, ultrasònica i de freqüència de ràdio.

Les radiacions no ionitzants són aquelles regions de l'espectre electromagnètic on l'energia dels fotons emesos és insuficient. Es considera que el límit més baix de longitud d'ona per a aquestes radiacions no ionitzants és de 100 nm (nanòmetre) inclosos en aquesta categoria estan les regions comunament conegudes com bandes infraroja, visible i ultraviolada.

Els treballadors més freqüents i intensament sotmesos a aquests riscos són els soldadors, especialment els de soldadura elèctrica.

Radiacions infraroges

Aquest tipus de radiació és ràpidament absorbida per els teixits superficials, produint un efecte d'escalfament. En el cas dels ulls, a l'absorbir-se la calor pel cristal·lí i no dispersar-se ràpidament, pot produir cataractes. Aquest tipus de lesió s'ha considerat la malaltia professional més probable en ferrers, bufadors de vidre i operaris de forns.

Totes les fonts de radiació IR intensa hauran d'estar dotades de sistemes de protecció tant propers a la font com sigui possible, per aconseguir la màxima absorció de calor i prevenir que la radiació penetri als ulls dels operaris. En cas d'utilització d'ulleres normalitzades, haurà d'incrementar-se adequadament la il·luminació del recinte, de manera que s'eviti la dilatació de la pupila de l'ull.

A les obres de construcció, els treballadors que estan més freqüentment exposats a aquestes radiacions són els soldadors, especialment quan realitzen soldadures elèctriques. Així mateix, s'ha de considerar l'entorn de l'obra, com a possible font de les radiacions.

La resposta primària a aquestes absorcions d'energia és de tipus tèrmic, afectant principalment a la pell en forma de cremades agudes, augment de la dilatació dels vasos capil·lars i un increment de la pigmentació que pot ser persistent.

De forma general, tots aquells processos industrials realitzats en calent fins a l'extrem de desprendre llum, generen aquest tipus de radiació.

Radiacions visibles

L'òrgan afectat més important és l'ull, sent transmeses aquestes longituds d'ona, a través dels mitjans oculars sense apreciable absorció abans d'aconseguir la retina.

Radiacions ultraviolades

La radiació UV és aquella que té una longitud d'ona entre els 400 nm (nanòmetres) i els 10 nm. Queda inclosa dins de la radiació solar, i es genera artificialment per a molts propòsits en indústries, laboratoris i hospitals. Es divideix convencionalment en tres regions:

UVA: 315 - 400 nm de longitud d'ona.

UVB: 280 - 315 nm de longitud d'ona.

UVC: 200 - 280 nm de longitud d'ona.

La radiació a la regió UVA, la més propera a l'espectre UV, és emprada àmpliament a la indústria i representa poc risc, pel contrari les radiacions UVB i UVC, són més perilloses. La norma més completa és nord americana i està, acceptada per la WHO (World Health Organization).

Les radiacions a les regions UVB i UVC tenen efectes biològics que varien marcadament amb la longitud d'ona, sent màxims entorn als 270 nm (la llàntia de quars amb vapor de mercuri a baixa pressió té una emissió a 254 nm aproximadament).

També varien amb el temps d'exposició i amb la intensitat de la radiació. La exposició radiant d'ulls o pell no protegits, per a un període de vuit hores haurà d'estar limitada.

La protecció contra la sobreexposició de fonts potents que poden constituir riscos, haurà de dur-se a terme mitjançant la combinació de mesures organitzatives, d'apantallaments o resguards i de protecció personal. Sense oblidar que s'ha d'intentar substituir el que és perillós pel que comporta poc o cap risc, d'acord a la llei de prevenció de riscos laborals.

S'haurà de posar especial èmfasi en els apantallaments i en les mesures de substitució, per a minimitzar el tercer, que implica la necessitat de protecció personal. Tots els usuaris de l'equip generador de radiació UV han de conèixer perfectament la naturalesa dels riscos involucrats. En l'equip, o prop d'ell, s'han de disposar senyals d'avertència adequades al cas. La limitació d'accés a la instal·lació, la distància de l'usuari respecte a la font i la limitació del temps d'exposició, constitueixen mesures organitzatives a tenir en compte.

No es poden emetre de forma indiscriminada radiacions UV en l'espai de treball, per exemple realitzant l'operació en un recinte confinat o en una àrea adequadament protegida. Dins de l'àrea de protecció, s'ha de reduir la intensitat de la radiació reflexada, emprant pintures de color negre mate. En el cas de fonts potents, on se sospiti que sigui possible una exposició per sobre del valor límit admissible, haurà de disposar-se de mitjans de protecció que dificultin i facin impossible el flux



## I. MEMÒRIA

radiant lliure, directe i reflexat. Quant la naturalesa del treball requereixi que l'usuari operi junt a una font de radiació UV no protegida, haurà de fer-se ús dels mitjans de protecció personal. Els ulls estaran protegits amb ulleres o màscara de protecció facial, de manera que s'absorbeixin les radiacions que sobre ells incideixin. Anàlogament, hauran de protegir-se les mans, utilitzant guants de cotó, i la cara, emprant qualsevol tipus de protecció facial.

L'exposició dels ulls i pell no protegits a la radiació UV pot conduir a una inflamació dels teixits, temporal o prolongada, amb riscos variables. En el cas de la pell, pot donar lloc a un eritema similar a una cremada solar i, en el cas dels ulls, a una conjuntivitis i queratitis (o inflamació de la còrnia), de resultats imprevisibles.

La font és bàsicament el sol però també es troben en les activitats industrials de la construcció: llums fluorescents, incandescent i de descàrrega gasosa, operacions de soldadura (TIG-MIG), bufador d'arc elèctric i làsers.

Les mesures de control per a prevenir exposicions indègudes a les radiacions no ionitzants se centren en l'emprament de pantalles, blindatges i Equips de Protecció Individual (per exemple pantalla de soldadura amb visor de cèl·lula fotosensible), procurant mantenir distàncies adequades per a reduir, tenint en compte l'efecte de proporcionalitat inversa al quadrat de la distància, la intensitat de l'energia radiant emesa des de fonts que es propaguen en diferent longitud d'ona.

Làser

La missió d'un làser és la de produir un raig d'alta densitat i s'ha emprat en camps tan diversos com cirurgia, topografia o comunicació. Es construeixen unitats amb força polsant o continua de radiació, tant visible com invisible. Aquestes unitats, si són suficientment potents, poden danyar la pell i, en particular, els ulls si estan exposats a la radiació. La unitat polsant d'alta energia és particularment perillosa quan el polze curt de radiació impacte en el teixit causant una ampla lesió al voltant del mateix. Els làsers d'ona continua també poden causar danys en els ulls i la pell. Els de radiació IR i V presentaran perill per a la retina, en forma de cremades; els de radiació UV e IR poden suposar un risc per a la còrnia i el cristal·lí. D'una manera general, la pell és menys sensible a la radiació làser i en el cas d'unitats de radiació V i IR de grans potències, poden ocasionar cremades.

Els làsers s'han classificat, d'acord amb els riscos associats al seu ús, en els dos grups i quatre classes següents:

Grup A: unitats intrínsecament segures i aquelles que cauen dins de les classes I y II.

Classe I: els nivells d'exposició màxima permisible no poden ser excedits.

Classe II: de risc baix; emissió limitada a 1 mW en menys de 0,25 s, entre 400 nm i 700 nm; es preveuen els riscos per desviament de la radiació reflexada incloent la resposta de centelles.

Grup B: tots els làsers presents o de ona continua amb potencia major d'1 mW, com es defineix a les classes IIIa, IIIb i IV respectivament.

Classe IIIa: risc baix; emissió limitada a 5 vegades la corresponent a la classe II; l'ús d'instruments òptics pot resultar perillós.

Classe IIIb: risc mitjà; major límit d'emissió; l'impacte sobre l'ull pot resultar perillós, però no respecte a la reflexió difusa.

Classe IV: risc alt; major límit d'emissió; l'impacte per reflexió difusa pot ser perillós; poden causar foc i cremar la pell. El grau de protecció necessari depèn de la longitud d'ona i de l'energia emesa per la radiació. Qualsevol equip base s'ha de dissenyar d'acord amb mesures de seguretat apropiades, com per exemple, encaixonament protector, obturador d'emissió, senyal automàtica de emissió, etc.

Els làsers poden produir llum visible (400-700 nm), alguna radiació UV (200-400 nm), o comunament radiació IR (700 nm – 1m).

A continuació, es presenta una guia de riscos associats amb unitats concretes de raigs làser:

Amb làsers de la classe IIIa (< 5 mW), s'ha de prevenir únicament la visió directa del raig.

Amb els de la classe IIIb i potències compreses entre 5 mW y 500 mW, s'ha de prevenir l'impacte de la radiació directa i de reflexió especular, en els ulls no protegits, que pot resultar perillós.

Amb làsers de la classe IV i potències majors de 500 mW, s'ha de prevenir l'impacte de la radiació directa, de les reflexions secundàries i de les reflexions difuses, que pot resultar perillós.

A més dels riscos associats a aquest tipus de radiació, s'ha de tenir en compte els deguts a les unitats d'energia elèctrica emprats per a subministrar energia a l'equip làser. A continuació, es dona un codi de pràctica que cobreix personal, àrea de treball, equip i operació, respectivament, en l'ús de làsers.

Tots els usuaris s'han de sotmetre a un examen oftalmològic periòdicament, fent èmfasi especial en les condicions de la retina. Les persones que treballen amb la classe IIIb i IV, tindran al mateix temps un examen mèdic d'inspecció de danys a la pell.

Amb prioritat a qualsevol autorització, el contractista s'assegurarà que els operaris autoritzats estan degudament entrenats tant en procediment de treball segur com en el coneixement dels riscos potencials associats amb la radiació i equip que la genera.

Qualsevol exposició accidental que suposi impacte en els ulls, haurà de ser registrada i comunicada al departament mèdic.

La pràctica amb làser del grup B requereix la mesura general de protecció ocular, però que mai serà utilitzada per visió directa del raig.

- Àrea de treball:

L'equip làser s'instal·larà en una àrea o recinte degudament controlats. La il·luminació del recinte haurà de ser tal manera que eviti la dilatació de la pupila de l'ull i així disminuir la possibilitat de lesió.

Els raigs làser reflectits poden ser tant perillosos com els directes, i per tant, hauran d'eliminar-se les superfícies reflectants i polides.

A l'àrea de treball s'haurà d'investigar periòdicament la presència de qualsevol gas tòxic que pugui generar-se durant el treball, per exemple, l'ozó.

S'han de col·locar senyals lluminoses d'advertència en totes les zones d'entrada als recintes en els que els làsers funcionin.

Quant la senyal estigui en acció, haurà de prohibir-se l'accés al mateix. L'equip de subministrament de potència al làser ha de disposar de protecció especial.

Allà on sigui necessari, s'ha de prevenir la possibilitat de desviament del raig fora de l'àrea de control, mitjançant proteccions i blindatges. En el cas de radiació IR, ha d'emprar-se materials no inflamables per a proporcionar aquestes barreres físiques al voltant del làser. En aquests casos, s'ha d'evitar la proximitat de materials inflamables o explosius.

- Equip:

Qualsevol operació de manteniment haurà de dur-se solament si la força està desconnectada.

Tots els làsers, hauran de disposar de rètols d'advertència que tindran en compte la classe de làser a que correspon i el tipus de radiació visible o invisible que genera l'aparell.

Quan els aparells que pertanyen al grup B no s'utilitzin, s'hauran de treure les claus de control d'engegada, així com la de control de força, que quedaran custodiades per la persona responsable autoritzada per el treball amb làser en el laboratori.

Les ulleres protectores normalitzats, hauran de comprovar-se regularment i han de seleccionar-se d'acord amb la longitud d'ona de la radiació emesa per el làser en ús.

Qualsevol protector de pantalla que s'utilitzi, haurà de ser de material absorbent que previngui la reflexió especular.

- Operació:

Únicament el mínim nombre de persones requerides en l'operació es trobaran dins de l'àrea de control; no obstant, en el cas de làser de la classe IV, al menys dos persones estaran sempre presents durant l'operació.

Únicament personal autoritzat tindrà permís per a muntar, ajustar i operar l'equip de làser.

L'equip de làser haurà d'operar el temps mínim requerit per a la realització dels treballs, no es deixarà en funcionament sense estar vigilat.

Com a procediment de protecció general, hauran d'utilitzar-se ulleres que previnguin el risc de dany ocular.

L'equip de làser haurà de ser muntat a una alçada que mai superi la corresponent al pit de l'operador.

## I. MEMÒRIA

S'ha de tenir especial cura en la radiació làser invisible, essent essencial la utilització d'un escut protector al llarg de tota la trajectòria.

Donat que els làsers polsants presenten un risc incrementat per l'operador, com a guia d'alineació del raig, han d'emprar-se làsers de baixa potència d'heli o neó que pertanyin a la classe II, i no conformar-se amb una indicació somera de la direcció que adoptarà el raig. En aquests casos, sempre s'ha d'utilitzar la protecció ocular.

Els serveis de prevenció seran els encarregats d'estimar la magnitud o nivells del risc, les situacions en les que aquest es produeix, així com controlar periòdicament les condicions, l'organització dels mètodes de treball i la salut dels treballadors amb la finalitat de prendre les decisions per a eliminar, controlar o reduir el risc mitjançant mesures de prevenció en l'origen, organitzatives, de prevenció col·lectiva, de protecció individual, formatives i informatives.

En construcció acostuma a emprar-se monogràficament en l'establiment d'alineacions i nivells topogràfics.

Per la seva extrema perillositat, quan el làser estigui enfocat paral·lel al sòl, l'àrea de perill s'haurà d'acordonar. L'Equip de Protecció Individual contra el làser són les ulleres de protecció completa, amb el visor dotat del filtre adequat al tipus de làser que es tracti.

### I.14.7 Radiacions ionitzants

Dins de l'àmbit de la construcció existeixen pocs treballs propis en els que es generen aquests tipus de riscos, malgrat que si existeixen situacions on es puguin donar aquest tipus de radiació, com són:

Detecció de defectes de soldadura o esquerdes en canonades, estructures i edificis.

Control de densitats "in situ" pel mètode nuclear.

Control d'irregularitats en el nivell d'omplent de recipients o grans dipòsits.

Identificació de trajectòries, emprant traçadors en corrents hidràuliques, sediments, moviment de granel, etcètera.

Serà obligació del contractista amb la col·laboració del seu servei de prevenció determinar un procediment de treball segur per a realitzar les esmentades operacions.

També es pot considerar una possible generació de riscos en treballs realitzats dintre d'un entorn o en proximitat de determinades instal·lacions, com poden ser:

Les instal·lacions on es realitzin exàmens de maletes i embalums en els aeroports; detecció de cartes bomba.

Les instal·lacions mèdiques on es realitzin pràctiques de teràpia, mitjançant radiacions ionitzants.

Les instal·lacions mèdiques on es realitzen pràctiques de diagnòstic amb raigs X amb equips amb un potencial d'operació per disseny, sigui major de 70 Kilovolts.

Les instal·lacions mèdiques on es manipula o es tracti material radioactiu, en forma de fonts no segellades, per a ús en teràpia o diagnòstic amb tècniques "in vivo".

Les instal·lacions d'ús industrial on es tracti o manipuli material radioactiu.

Els acceleradors de partícules o d'investigació o d'ús industrial.

Les instal·lacions i equips per a gammagrafia o radiografia industrial, sigui mitjançant l'ús de fonts radioactius o equips emissors de raig X.

Els dipòsits de residus radioactius, tant transitoris com definitius.

Les instal·lacions on es produeixin, fabriqui, repari o es faci manteniment de fonts o equips generadors de radiacions ionitzants.

Control d'irregularitats en l'espessor de blocs de paper, làmines de plàstic i fulles de metall o en el nivell d'omplent de recipients o grans dipòsits.

Estimació de l'antiguitat de substàncies, emprant el carboni-14 o altres isòtops, com l'argó-40 o el fòsfor-32.

Il·luminació passiva de rellotges o de sortides d'emergència.

Les funcions de protecció radiològica són responsabilitat del titular de la instal·lació, essent el Consell de Seguretat Nuclear el qui decidirà si han de ser encomanades a un Servei de Protecció Radiològica propi del titular o a una Unitat Tècnica de Protecció Radiològica contractada a l'efecte.

La reacció d'un individu a l'exposició a les radiacions depèn de la dosi, del volum i del tipus dels teixits irradiats.

Encara que poden ocórrer en combinació, correntment es fa una distinció entre dues classes fonamentals d'accidents per radiació, és dir: a) Irradiació externa accidental (per exemple en treballs de radiografiat de soldadura). b) Contaminació radioactiva accidental.

Els nivells màxims de dosi permesa han estat fixats tenint en compte que el cos humà pot tolerar una certa quantitat de radiació sense perjudicar el funcionament del seu organisme en general. Aquests nivells són, per a persones que treballen en Zones Controlades (per exemple edifici de contenció de central nuclear) i tenint en compte l'efecte acumulatiu de les radiacions sobre l'organisme, 5 rems per any ó 300 milirems per setmana. Per a detectar i amidar els nivells de radiació, s'empen els comptadors Geiger.

Per al control de la dosi rebuda, s'ha de tenir en compte tres factors: a) temps de treball. b) distància de la font de radiació. c) Apantallament. El temps de treball permès s'obté dividint la dosi màxima autoritzada per la dosi rebuda en un moment donat. La dosi rebuda és inversament proporcional al quadrat de la distància a la font de radiació. Els materials que s'empen habitualment com barreres d'apantallament són el formigó i el plom, encara que també se n'usen d'altres com l'acer, totxos massissos de fang, granit, calcària, etc., en general, l'espessor necessari està en funció inversa de la densitat del material.

Per a verificar les dosis de radiació rebudes s'utilitzen dosímetres individuals, que poden consistir en una pel·lícula dosimètrica o un estildosímetre integrador de butxaca. Sempre que no s'especifiqui el contrari, el dosímetre individual es durà a la butxaca o davant de la roba de treball, tenint especial cura en no col·locar els dosímetres sobre cap objecte que absorbeixi radiació (per exemple objectes metàl·lics).

Haurà de dur-se un Llibre de registre, on figurarà les dosis rebudes per cadascun dels treballadors professionalment exposats a radiacions.

### I.15 Manipulació de materials

Tota manipulació de material comporta un risc, per tant, des del punt de vista preventiu, s'ha de tendir a evitar tota manipulació que no sigui estrictament necessària, en virtut del conegut axioma de seguretat que diu que "el treball més segur és aquell que no es realitza".

Per a manipular materials és preceptiu prendre les següents precaucions elementals:

Començar per la càrrega o material que apareix més superficialment, és dir el primer i més accessible.

Lliurar el material, no tirar-lo.

Col·locar el material ordenat i en cas d'apilament estratificat, que aquest es realitzi en piles estables, lluny de passadissos o llocs on pugui rebre cops o desgastar-se.

Utilitzar guants de treball i calçat de seguretat amb puntera metàl·lica i embuatada en empenya i turmells.

En el maneigament de càrregues llargues entre dues o més persones, la càrrega pot mantenir-se en la mà, amb el braç estirat al llarg del cos, o bé sobre l'espatlla.

S'utilitzaran les ferramentes i mitjans auxiliars adequats per al transport de cada tipus de material.

En les operacions de càrrega i descàrrega, es prohibirà col·locar-se entre la part posterior del camió i una plataforma, pal, pilar o estructura vertical fixa.

Si durant la descàrrega s'utilitzen ferramentes, com braços de palanca, uncles, potes de cabra o similar, disposar la maniobra de tal manera que es garanteixi el que no es vingui la càrrega damunt i que no rellisqui.

En el relatiu a la manipulació de materials el contractista en l'elaboració del Pla de Seguretat i Salut haurà de tenir en comte les següents premisses:

Intentar evitar la manipulació manual de càrregues mitjançant:

## I. MEMÒRIA

Automatització i mecanització dels processos.

Mesures organitzatives que eliminin o minimitzin el transport.

Adoptar Mesures preventives quan no es pugui evitar la manipulació com:

Utilització d'ajudes mecàniques.

Reducció o redisseny de la càrrega.

Actuació sobre l'organització del treball.

Millora de l'entorn de treball.

Dotar als treballadors de la formació i informació en temes que incloguin:

Ús correcte de les ajudes mecàniques.

Ús correcte dels equips de protecció individual.

Tècniques segures per a la manipulació de càrregues.

Informació sobre el pes i centre de gravetat.

Els principis bàsics de la mantenència de materials

1er.- El temps dedicat a la manipulació de materials és directament proporcional a l'exposició al risc d'accident derivat de dita activitat.

2on.- Procurar que els diferents materials, així com la plataforma de suport i de treball de l'operari, estiguin a la mateixa alçada en què s'ha de treballar amb ells.

3er.- Evitar el dipositar els materials directament sobre el terra, fer-ho sempre sobre catúfols o contenidors que permetin el seu trasllat a dojo.

4art.- Escurçar tant com sigui possible les distàncies a recórrer pel material manipulat, evitant estacionaments intermedis entre el lloc de partida del material manipulat evitant estacionaments intermedis entre el lloc de partida del material i l'emplaçament definitiu de la seva posada en obra.

5è.- Traginar sempre els materials a dojo, mitjançant paloniers, catúfols, contenidors o palets, en lloc de portar-los d'un en un.

6è.- No tractar de reduir el nombre d'ajudants que recullin i traguin els materials, si això comporta ocupar els oficials o caps d'equip en operacions de mantenència, coincidint en franges de temps perfectament aprofitables per l'avanç de la producció.

7è.- Mantenir esclarits, senyalitzats i enllumenats, els llocs de pas dels materials a manipular.

Manejament de càrregues sense mitjans mecànics

Per a l'hissat manual de càrregues la totalitat del personal d'obra haurà rebut la formació bàsica necessària, compromentent-se a seguir els següents passos:

1er.- Apropar-se el més possible a la càrrega.

2on.- Assentar els peus fermament.

3er.- Ajupir-se doblgant els genolls.

4art.- Mantenir l'esquena dreta.

5è.- Subjectar l'objecte fermament.

6è.- L'esforç d'aixecar l'han de realitzar els músculs de les cames.

7è.- Durant el transport, la càrrega haurà de romandre el més a prop possible del cos.

8è.- Per al maneigament de peces llargues per una sola persona s'actuarà segons els següents criteris preventius:

Durà la càrrega inclinada per un dels seus extrems, fins l'altura de l'espatlla.

Avançarà desplaçant les mans al llarg de l'objecte, fins arribar al centre de gravetat de la càrrega.

Es col·locarà la càrrega en equilibri sobre l'espatlla.

Durant el transport, mantindrà la càrrega en posició inclinada, amb l'extrem davanter aixecat.

9è.- És obligatòria la inspecció visual de l'objecte pesat a aixecar, per a eliminar arestes afilades.

10è.- Està prohibit aixecar més de 50 kg de forma individual. El valor límit de 30 Kg per homes, pot superar-se puntualment a 50 Kg quan es tracti de descarregar un material per a col·locar-lo sobre un mitjà mecànic de mantenència. En el cas de tractar-se de dones, es redueixen aquests valors a 15 i 25 Kg respectivament.

11è.- És obligatori la utilització d'un codi de senyals quan s'ha d'aixecar un objecte entre uns quants, per a suportar l'esforç al mateix temps. Pot ser qualsevol sistema a condició que sigui conegut o convingut per l'equip.

#### 1.16 Mitjans auxiliars d'utilitat preventiva (maup)

Als efectes del present Estudi de Seguretat i Salut, tindran la consideració de MAUP, tot Mitjà Auxiliar dotat de Protecció, Resguard, Dispositiu de Seguretat, Operació seqüencial, Seguretat positiva o Sistema de Protecció Col·lectiva, que originàriament ve integrat, de fàbrica, en l'equip, màquina o sistema, de forma solidària i indisociable, de tal manera que s'interposi, o apantalli els riscos d'abast o simultaneïtat de l'energia fora de control, i els treballadors, personal aliè a l'obra i/o materials, màquines, equips o ferramentes pròximes a la seva àrea d'influència, anul·lant o reduint les conseqüències d'accident. La seva operativitat resta garantida pel fabricant o distribuïdor de cadascun dels components, en les condicions d'utilització i manteniment per ell prescrites. El contractista resta obligat a la seva adequada elecció, seguiment i control d'ús.

Els MAUP més rellevants, previstos per a l'execució del present projecte són els indicats a continuació:

Codi	UA	Descripció
HX11X002	u	Equip d'encofrat de pilar de formigó, amb sistema de seguretat amb tots els requisits reglamentaris
HX11X003	u	Bastida modular amb estructura tubular i sistema de seguretat amb tots els requisits reglamentaris en previsió de caigudes per a la realització d'estructures, tancaments, cobertes, i altres treballs en alçada
HX11X004	u	Barana definitiva, prevista en projecte, per a protecció de caigudes a diferent nivell entre muntants d'escala i/o d'alçada pel forat interior
HX11X005	u	Escala modular d'estructura porticada, per accedir a cotes de diferent nivell, superiors a 7 m amb sistema de seguretat integrat
HX11X007	u	Plataforma telescòpica articulada, mòbil, autopropulsada amb sistema de seguretat integrat
HX11X010	u	Bastida amb cavallets i sistema de seguretat amb tots els requisits reglamentaris
HX11X011	u	Equip de tall oxiacetilènic reglamentari amb sistema de seguretat integrat amb porta-ampolles, vàlvules reductores de pressió i antiretròcés, manòmetre, mànigues, broques i brides normalitzades
HX11X012	u	Serra circular reglamentària amb certificat CE, amb sistema de seguretat integrat amb protector de disc inferior fixe, superior abatible, aturada d'emergència amb fre-motor, ganivet divisor, regle guia longitudinal i transversal
HX11X013	u	Maquinària amb cabina d'operari amb sistema de resguard i protecció integrat
HX11X014	u	Eina elèctrica amb sistema de doble aïllament integrat
HX11X016	u	Formigonera portàtil amb protectors i resguards integrats
HX11X017	u	Element prefabricat de formigó amb sistema de seguretat integrat amb balustre de seguretat de reserva d'ancoratge de cable per amarrament i lliscament d'equips de protecció individual, d'alçada 1 m
HX11X018	u	Paletitzat i empaquetat o fleixat normalitzat
HX11X019	m	Marquesina de protecció en voladiu en bastida tubular amb sistema de seguretat amb tots els requisits reglamentaris, normalitzada i incorporada UNE-EN 12810-1 (HD-1000)
HX11X020	m	Equip d'encofrat recuperable horitzontal de perímetre de sostre reticular, amb sistema de seguretat amb tots els requisits reglamentaris en previsió de caigudes, amb xarxa de tipus tennis ancorada

## I. MEMÒRIA

amb ganxos al cap dels puntals

HX11X021	u	Passadís de protecció prefabricat metàl·lic amb sistema de seguretat amb tots els requisits reglamentaris, de llargària 2,5 m, d'amplària 1,1 m, amb paviment de entramat de platines metàl·liques i rampes articulades, baranes metàl·liques reglamentàries, muntants de 2 m d'alçada, sostre de xapa d'acer de 3 mm de gruix
HX11X022	u	Passadís de protecció prefabricat metàl·lic amb sistema de seguretat amb tots els requisits reglamentaris, de llargària 2,5 m, d'amplària 1,1 m, amb paviment de entramat de platines metàl·liques i rampes articulades, baranes metàl·liques reglamentàries
HX11X023	u	Protector de mans per a cisellar
HX11X024	u	Connexió elèctrica de seguretat tipus petaca
HX11X025	u	Serra de trepar amb aigua amb sistema de seguretat integrat
HX11X026	u	Plataforma elevadora manual per a subministrament de material a nivell de bastida de cavallets
HX11X028	u	Grua mòbil d'accionament manual
HX11X029	u	Carretó ergonòmic per servei de material al nivell de treball, regulable en alçada
HX11X030	u	Pinça manual ergonòmica pel transport de blocs i totxos
HX11X031	u	Sistema de ventilació forçada en túnels i zones tancades
HX11X032	u	Suport de repòs per al disc radial portàtil
HX11X033	u	Sac d'aplec de teixit de polipropilè amb tapa de descàrrega inferior
HX11X034	u	Sarcòfag per l'hissat vertical de càrregues llargues amb grua
HX11X035	u	Estrebat i apuntament de rases de serveis amb malla tèxtil de poliamida d'alta tenacitat i accionament hidràulic des de l'exterior de la rasa
HX11X036	u	Estrebat i apuntament interior de rases amb escuts i estampadors interiors hidràulics o roscats
HX11X037	u	Sitja-barrejadora per a la confecció de morter
HX11X039	u	Carretó manual porta palets
HX11X041	u	Ancoratge amb disseny específic per a la manipulació de prefabricats
HX11X042	u	Puntal metàl·lic telescòpic amb pestells de seguretat col·locats sobre dorments de fusta
HX11X043	u	Cubilot de formigonat amb trapa manual de descàrrega
HX11X044	u	Gàbia prefabricada per treballs de soldadura ancorada a l'estructura
HX11X045	u	Estrebat de pou circular amb tensor
HX11X046	u	Estrebat de pou rectangular amb tensor
HX11X047	u	Apuntament de talús inestable amb panells
HX11X048	u	Connexionat i cablejat provisional de la instal·lació elèctrica de l'obra amb sistema de protecció integrat
HX11X049	u	Quadre elèctric secundari provisional de l'obra amb sistema de protecció integrat
HX11X050	u	Enllumenat provisional de l'obra amb un nivell lumínic mínim de 250 lux
HX11X052	u	Pont volat semiprefabricat per treballs en ràfecs amb plataforma de treball i barana perimetral amb els requisits reglamentaris amb sistema de seguretat integrat
HX11X053	u	Plataforma metàl·lica en voladiu per descàrrega de material en façanes amb trapa practicable per al pas del cable de la grua amb sistema de seguretat integrat
HX11X054	u	Instal·lació de posta a terra amb conductor de coure i elèctrode connectat a terra en rails de grua torre, masses metàl·liques, quadres elèctrics, conductors de protecció

HX11X055	u	Interruptor diferencial de sensibilitat mitjana 300 mA, i 40 A d'intensitat nominal
HX11X057	m2	Malla electrosoldada de barres corrugades d'acer, elaborada a l'obra de 10x10 cm i de 3-3 mm de D embeguda al formigó per a proteccions horitzontals de forats en sostres de 5 m de D com a màxim, i amb el desmuntatge inclòs
HX11X058	u	Senyal acústica de marxa enrere
HX11X059	m2	Lona de polietilè amb malla de reforç per a recobriment de càrrega de caixa de camió
HX11X060	m	Cable d'acer de guiat de material suspès
HX11X061	u	Retenedor de pilota de neteja incorporat a l'equip de bombeig del formigó
HX11X063	u	Encenedor de guspira amb mànec
HX11X064	u	Cinturó portaeines
HX11X065	u	Torreta per al formigonat de pilars
HX11X066	u	Biga rígida de repartiment de càrregues suspeses
HX11X067	u	Ganxo de grua amb dispositiu de tancament
HX11X068	u	Catifa portàtil de neoprè per treball en plans inclinats
HX11X070	u	Recipient metàl·lic per a la manutenció de materials a granel per a una càrrega màxima de 1200 kg
HX11X071	u	Plataforma aïllant de base per treball en quadres elèctrics de distribució d'1x1 m i de 3 mm de gruix
HX11X072	u	Detector de tempestes portàtil per treballs de voladures
HX11X075	u	Equip comprovador portàtil complet d'instal·lacions de baixa tensió
HX11X076	u	Anemòmetre fix amb el desmuntatge inclòs
HX11X077	u	Sonòmetre portàtil de rang dinàmic de 23 a 130 dba
HX11X078	u	Luxímetre portàtil
HX11X079	u	Detector d'instal·lacions i serveis soterrats portàtil
HX11X080	u	Termòmetre / baròmetre
HX11X082	u	Porta de planxa nervada d'acer galvanitzat, d'amplària 1 m i alçada 2 m, amb bastiment de tub d'acer galvanitzat, per a tanca de planxa metàl·lica i amb el desmuntatge inclòs
HX11X083	u	Porta de planxa nervada d'acer galvanitzat, d'amplària 5 m i alçada 2 m, amb bastiment de tub d'acer galvanitzat, per a tanca de planxa metàl·lica i amb el desmuntatge inclòs
HX11X088	m	Baixant de tub de P.V.C. de runes, de 40 cm de diàmetre, amb boques de descàrrega, brides i acoblament, col·locat i amb el desmuntatge inclòs
HX11X089	u	Transformador de seguretat de 24 V, col·locat i amb el desmuntatge inclòs
HX11XG11	u	Escala portàtil dielèctrica de fibra de vidre i 3,2 m de llargària
HX11XG13	u	Equip de connexió a terra de línia elèctrica aèria de distribució, amb 3 perxes telescòpiques per a conductors de 7 a 380 mm <sup>2</sup> i una alçada màxima d'11,5 m, cable de coure de secció 35 mm <sup>2</sup> i piqueta de connexió a terra

**I.17 Sistemes de protecció col·lectiva (spc)**

Als efectes del present Estudi de Seguretat i Salut, tindran la consideració de Sistemes de Protecció Col·lectiva, el conjunt d'elements associats, incorporats al sistema constructiu, de forma provisional i adaptada a l'absència de protecció integrada de major eficàcia (MAUP), destinats a apantallar o condonar la possibilitat de coincidència temporal de qualsevol tipus d'energia fora de control, present en l'ambient laboral, amb els treballadors, personal aliè a l'obra i/o materials, màquines,



## I. MEMÒRIA

equips o ferramentes pròximes a la seva àrea d'influència, anul·lant o reduint les conseqüències d'accident. La seva operativitat garanteix la integritat de les persones o objectes protegits, sense necessitat d'una participació per a assegurar la seva eficàcia. Aquest últim aspecte és el que estableix la seva diferència amb un Equip de Protecció Individual (EPI).

En absència d'homologació o certificació d'eficàcia preventiva del conjunt d'aquests Sistemes instal·lats, el contractista fixarà en el seu Pla de Seguretat i Salut, referència i relació dels Protocols d'Assaig, Certificats o Homologacions adoptades i/o requerits als instal·ladors, fabricants i/o proveïdors, per al conjunt dels esmentats Sistemes de Protecció Col·lectiva.

Els SPC més rellevants previstos per a l'execució del present projecte són els indicats en l'annex d'aquesta memòria que contindrà les fitxes amb RISC-AVALUACIÓ-MESURES

**1.18 Condicions dels equips de protecció individual (epi)**

Als efectes del present Estudi de Seguretat i Salut, tindran la consideració d'Equips de Protecció Individual, aquelles peces de treball que actuen a mode de coberta o pantalla portàtil, individualitzada per a cada usuari, destinats a reduir les conseqüències derivades del contacte de la zona del cos protegida, amb una energia fora de control, d'intensitat inferior a la previsible resistència física de l'EPI.

La seva utilització haurà de quedar restringida a l'absència de garanties preventives adequades, per inexistència de MAUP, o en el seu defecte SPC d'eficàcia equivalent.

Tots els equips de protecció individual estaran degudament certificats, segons normes harmonitzades CE. Sempre de conformitat als R.D. 1407/92, R.D.159/95 i R.D. 773/97.

El Contractista Principal portarà un control documental del seu lliurament individualitzat al personal (propí o subcontractat), amb el corresponent avís de recepció signat pel beneficiari.

En els casos en què no existeixin normes d'homologació oficial, els equips de protecció individual seran normalitzats pel constructor, per al seu ús en aquesta obra, triats d'entre els que existeixin en el mercat i que reuneixin una qualitat adequada a les respectives prestacions. Per aquesta normalització interna s'haurà de comptar amb el vist-i-plau del tècnic que supervisa el compliment del Pla de Seguretat i Salut per part de la Direcció d'Obra o Direcció Facultativa/Direcció d'Execució.

Al magatzem d'obra hi haurà permanentment una reserva d'aquests equips de protecció, de manera que pugui garantir el subministrament a tot el personal sense que se'n produeixi, raonablement, la seva carència.

En aquesta previsió cal tenir en compte la rotació del personal, la vida útil dels equips i la data de caducitat, la necessitat de facilitar-los a les visites d'obra, etc.

Els EPI més rellevants, previstos per a l'execució material del present projecte són els indicats en l'annex d'aquesta memòria que contindrà les fitxes amb RISC-AVALUACIÓ-MESURES

**1.19 Recursos preventius**

La legislació que s'ha de complir respecte a la presència de recursos preventius a les obres de construcció està contemplada a la Llei 54/2003. D'acord amb aquesta llei, la presència dels recursos preventius a les obres de construcció serà preceptiva en els següents casos:

Quan els riscos es puguin veure agreujats o modificats en el desenvolupament del procés o l'activitat, per la concurrència d'operacions diverses que es desenvolupen successivament o simultàniament i que facin precís el control de la correcta aplicació dels mètodes de treball. La presència de recursos preventius de cada contractista serà necessari quan, durant l'obra, es desenvolupin treballs amb riscos especials, com es defineixen en el real decret 1627/97.

Quan es realitzin activitats o processos que reglamentàriament es considerin perillosos o amb riscos especials.

Quan la necessitat d'aquesta presència sigui requerida per la Inspecció de Treball i Seguretat Social, si les circumstàncies del cas ho exigissin degut a les condicions de treball detectades.

Quan a les obres de construcció coexisteixen contractistes i subcontractistes que, de forma successiva o simultània, puguin constituir un risc especial per interferència d'activitats, la presència dels "Recursos preventius" és, en aquests casos, necessària.

Els recursos preventius són necessaris quan es desenvolupin treballs amb riscos especials, definits a l'annex II del RD 1627/97:

Treballs amb riscos especialment greus d'enterrament, enfonsament o caiguda d'altura, per les particulars característiques de l'activitat desenvolupada, els procediments aplicats, o l'entorn del lloc de treball.

Treballs en els quals l'exposició a agents químics o biològics suposi un risc d'especial gravetat, o pels que la vigilància específica de la salut dels treballadors sigui legalment exigible.

Treballs amb exposició a radiacions ionitzants pels que la normativa específica obliga a la delimitació de zones controlades o vigilades.

Treballs a la proximitat de línies elèctriques d'alta tensió.

Treballs que exposin a risc d'ofegament per immersió.

Obres d'excavació de túnels, pous i altres treballs que suposin moviments de terra subterranis.

Treballs realitzats en immersió amb equip subaquàtic.

Treballs realitzats en caixons d'aire comprimit.

Treballs que impliquin l'ús d'explosius.

Treballs que requereixin muntar o desmuntar elements prefabricats pesats.

A continuació es detallen, de forma orientativa, les activitats de l'obra del present estudi de seguretat i salut, en base a l'avaluació de riscos d'aquest, que requereixen la presència de recurs preventiu:

Enderrocs

Enderrocs d'elements de vialitat

Moviments de terres

Excavació de rases i pous

Rebliments superficials, terraplens / pedraplens

Fonaments

Estrebades i apuntalaments

Paviments

Paviments amorfs ( formigó, subbases, terra, sauló, bituminosos i regs )

Peces (panots, pedra, ceràmica, morter, etc. )

Instal·lacions de drenatge, d'evacuació i canalitzacions

Elements soterrats (canonades, arquetes i elements hidràulics )

**1.20 Senyalització i abalisament**

Quant a la senyalització de l'obra, és necessari distingir entre la que es refereix a la que demanda de l'atenció per part dels treballadors i aquella que correspon al tràfic exterior afectat per l'obra. En el primer cas són d'aplicació les prescripcions establertes per el Reial Decret 485/1997, de 14 d'abril. La senyalització i el abalisament de tràfic venen regulats, entre altra normativa, per la Norma 8.3-I.C. de la Direcció General de Carreteres i no és objecte de l'Estudi de Seguretat i Salut. Aquesta distinció no exclou la possible complementació de la senyalització de tràfic durant l'obra quan aquesta mateixa es faci exigible per a la seguretat dels treballadors que treballin a la immediació d'aquest tràfic.

S'ha de tenir en compte que la senyalització per si mateixa no elimina els riscos, malgrat això la seva observació quan és l'apropiada i està ben col·locada, fa que l'individu adopti conductes segures. No és suficient amb col·locar un plafó a les entrades de les obres, si després en la pròpia obra no se senyalitza l'obligatorietat d'utilitzar cinturó de seguretat al col·locar

## I. MEMÒRIA

les mires per a realitzar el tancament de façana. La senyalització abundant no garanteix una bona senyalització, ja que el treballador acaba fent cas omís de qualsevol tipus de senyal.

El R.D.485/97 estableix que la senyalització de seguretat i salut en el treball haurà d'utilitzar-se sempre que l'anàlisi dels riscos existents, les situacions d'emergència previsible i les mesures preventives adoptades, posin de manifest la necessitat de:

Cridar l'atenció dels treballadors sobre l'existència de determinats riscos, prohibicions o obligacions.

Alertar als treballadors quan es produeixi una determinada situació d'emergència que requereixi mesures urgents de protecció o evacuació.

Facilitar als treballadors la localització i identificació de determinats mitjans o instal·lacions de protecció, evacuació, emergència o primers auxilis.

Orientar o guiar als treballadors que realitzin determinades maniobres perilloses.

La senyalització no haurà de considerar-se una mesura substitutiva de les mesures tècniques i organitzatives de protecció col·lectiva i haurà d'utilitzar-se quan, mitjançant aquestes últimes, no hagi estat possible eliminar els riscos o reduir-los suficientment.

Tampoc haurà de considerar-se una mesura substitutiva de la formació i informació dels treballadors en matèria de seguretat i salut en el treball.

Així mateix, segons s'estableix en el R.D. 1627/97, s'haurà de complir que:

Les vies i sortides específiques d'emergència hauran de senyalitzar-se conforme al R.D. 485/97, tenint en compte que aquesta senyalització haurà de fixar-se en els llocs adequats i tenir la resistència suficient.

Els dispositius no automàtics de lluita contra incendis hauran d'estar senyalitzats conforme al R.D. 485/97, tenint en compte que aquesta senyalització haurà de fixar-se en els llocs adequats i tenir la resistència suficient.

El color utilitzat per a la il·luminació artificial no podrà alterar o influir en la percepció de les senyals o panells de senyalització.

Les portes transparents hauran de tenir una senyalització a l'altura de la vista.

Quan existeixin línies d'estesa elèctrica àrees, en el cas que vehicles l'obra haguessin de circular sota l'estesa elèctrica s'utilitzarà una senyalització d'advertència.

La implantació de la senyalització i abalisament s'ha de definir en els plànols de l'Estudi de Seguretat i Salut i s'ha de tenir en compte en les fitxes d'activitats, al menys respecte els riscos que no s'hagin pogut eliminar.

### **1.21 Condicions d'accés i afectacions de la via pública**

Les condicions d'accés i les afectacions de la via pública particulars de l'obra queden reflectits en els plànols.

En el PLA DE SEGURETAT I SALUT el Contractista definirà les desviacions i passos provisionals per a vehicles i vianants, els circuits i trams de senyalització, la senyalització, les mesures de protecció i detecció, els paviments provisionals, les modificacions que comporti la implantació de l'obra i la seva execució, diferenciant, si és cas, les diferents fases d'execució. A aquests efectes, es tindrà en compte el que determina la Normativa per a la informació i senyalització d'obres al municipi i la Instrucció Municipal sobre la instal·lació d'elements urbans a l'espai públic de la ciutat que correspongui.

Quan correspongui, d'acord amb les previsions d'execució de les obres, es diferenciarà amb claredat i per cadascuna de les distintes fases de l'obra, els àmbits de treball i els àmbits destinats a la circulació de vehicles i vianants, d'accés a edificis i guals, etc..., i es definiran les mesures de senyalització i protecció que correspongui a cadascuna de les fases.

És obligatori comunicar l'inici, l'extensió, la naturalesa dels treballs i les modificacions de la circulació de vehicles provocades per les obres, a la Guàrdia Municipal i als Bombers o a l'Autoritat que correspongui.

Quan calgui prohibir l'estacionament en zones on habitualment és permès, es col·locarà el cartell de "SENYALITZACIÓ EXCEPCIONAL" (1050 X 600 mm), amb 10 dies d'antelació a l'inici dels treballs, tot comunicant-ho a la Guàrdia Municipal o l'Autoritat que correspongui.

En la desviació o estrenyiment de passos per a vianants es col·locarà la senyalització corresponent.

No es podrà començar l'execució de les obres sense haver procedit a la implantació dels elements de senyalització i protecció que corresponguin, definits al PLA DE SEGURETAT aprovat.

El contractista de l'obra serà responsable del manteniment de la senyalització i elements de protecció implantats.

Els accessos de vianants i vehicles, estaran clarament definits, senyalitzats i separats

#### **1.21.1 Normes de Policia**

##### Control d'accessos

Una vegada establerta la delimitació del perímetre de l'obra, conformats els tancaments i accessos per els vianants i de vehicles, el contractista amb la col·laboració del seu servei de prevenció definirà, dins del Pla de Seguretat i Salut, el procés per al control d'entrada i sortida de vehicles en general (inclosa la maquinària com grues mòbils, retroexcavadores) i de personal de manera que garanteixi l'accés únicament a persones autoritzades.

Quan la delimitació de l'obra no es pugui portar a terme, per les pròpies circumstàncies de l'obra, el contractista, al menys haurà de garantir, l'accés controlat a les instal·lacions d'ús comú de l'obra, i haurà d'assegurar que les entrades a l'obra estiguin senyalitzades, i que quedin tancades les zones que puguin presentar riscos

##### Coordinació d'interferències i seguretat a peu d'obra

El contractista, quan sigui necessari, donat el volum d'obra, el valor dels materials emmagatzemats i altres circumstàncies que així ho aconsellin, definirà un procés per garantir l'accés controlat a les instal·lacions que suposin risc personal i/o comú per a l'obra i l'intrusisme a l'interior de l'obra en tallers, magatzems, vestuaris i d'altres instal·lacions d'ús comú o particular.

#### **1.21.2 Àmbit d'ocupació de la via pública**

##### Ocupació del tancament de l'obra

S'entén per àmbit d'ocupació el realment ocupat, incloent tanques, elements de protecció, baranes, bastides, contenidors, casetes, etc.

En el PLA DE SEGURETAT I SALUT EN EL TREBALL s'especificarà la delimitació de l'àmbit d'ocupació de l'obra i es diferenciarà clarament si aquest canvia en les diferents fases de l'obra. L'àmbit o els àmbits d'ocupació quedaran clarament dibuixats en plànols per fases i interrelacionats amb el procés constructiu.

L'amplada màxima a ocupar serà proporcional a l'amplada de la vorera. L'espai lliure per a pas de vianants no serà inferior a un terç (1/3) de l'amplada de la vorera existent.

En cap cas es podrà ocupar una amplada superior a tres (3) metres mesurats des de la línia de façana, ni més de dos terços (2/3) de l'amplada de la vorera, si no queda al menys una franja d'amplada mínima d'un metre i quaranta centímetres (1,40 m) per a pas de vianants.

Quan, per l'amplada de la vorera, no sigui possible deixar un pas per a vianants d'un metre i quaranta centímetres (1,40 m) es permetrà, durant l'execució dels treballs a planta baixa, la col·locació de tanques amb un sortint màxim de seixanta centímetres (60 cm) deixant un pas mínim per a vianants d'un metre (1 m). Per a l'enderrocament de les plantes superiors a la planta baixa, es col·locarà una tanca a la línia de façana i es farà una protecció volada per la retenció d'objectes despresos de les cotes superiors. Si la vorera és inferior a un metre seixanta centímetres (1,60 cm) durant els treballs a la planta baixa, el pas per a vianants d'un metre (1 m) d'amplada podrà ocupar part de la calçada en la mesura que calgui. En aquest cas, s'haurà de delimitar i protegir amb tanques l'àmbit del pas de vianants.

##### Situació de casetes i contenidors

S'indicaran en el PLA DE SEGURETAT I SALUT les àrees previstes per aquest fi.

Les casetes, contenidors, tallers provisionals i aparcament de vehicles d'obra, se situaran en una zona propera a l'obra que permeti aplicar els següents criteris:

Preferentment, a la vorera, deixant un pas mínim d'un metre i quaranta centímetres (1,40 m) per a pas de vianants per la vorera.

## I. MEMÒRIA

A la vorera, deixant un pas mínim d'un metre i quaranta centímetres (1,40 m) per a pas de vianants per la zona d'aparcament de la calçada sense envair cap carril de circulació.

Si no hi ha prou espai a la vorera, es col·locaran a la zona d'aparcament de la calçada procurant no envair cap carril de circulació i deixant sempre com a mínim un metre (1m) per a pas de vianants a la vorera.

- Es protegirà el pas de vianants i es col·locarà la senyalització corresponent.

Situació de grues-torre i muntacàrregues

Només podran estar emplaçats a l'àmbit de l'obra.

Canvis de la Zona Ocupada

Qualsevol canvi en la zona ocupada que afecti l'àmbit de domini públic es considerarà una modificació del PLA DE SEGURETAT I SALUT EN EL TREBALL i s'haurà de documentar i tramitar d'acord amb el R.D. 1627/97.

**1.21.3 Tancaments de l'obra que afecten l'àmbit públic**Tanques

Situació	Delimitaran el perímetre de l'àmbit de l'obra o, en ordenació entre mitgeres, tancaran el front de l'obra o solar i els laterals de la part de vorera ocupada.
Tipus de tanques	Es formaran amb xapa metàl·lica opaca o a base de plafons prefabricats o d'obra de fàbrica arrebossada i pintada. Les empreses promotores podran presentar a l'Ajuntament per a la seva homologació, si s'escau, el seu propi model de tanca per tal d'emprar-lo en totes les obres que facin. Les tanques metàl·liques de 200 x 100 cm només s'admeten per a proteccions provisionals en operacions de càrrega, desviacions momentànies de trànsit o similars. En cap cas s'admet com a tanca el simple abalisat amb cinta de PVC, malla electrosoldada de ferrallista, xarxa tipus tenis de polipropilè (habitualment de color taronja), o elements tradicionals de delimitacions provisionals de zones de risc.
Complements	Totes les tanques tindran abalisament lluminós i elements reflectants en tot el seu perímetre.
Manteniment	El Contractista vetllarà pel correcte estat de la tanca, eliminant graffiti, publicitat il·legal i qualsevol altre element que deteriori el seu estat original.

Accés a l'obra

Portes	Les tanques estaran dotades de portes d'accés independent per a vehicles i per al personal de l'obra. No s'admet com a solució permanent d'accés la retirada parcial del tancament.
--------	--

**1.21.4 Operacions que afecten l'àmbit públic**Entrades i sortides de vehicles i maquinària.

Vigilància	Personal responsable de l'obra s'encarregarà de dirigir les operacions d'entrada i sortida, avisant els vianants a fi d'evitar accidents.
Aparcament	Fora de l'àmbit del tancament de l'obra no podran estacionar-se vehicles ni maquinària de l'obra, excepte a la reserva de càrrega i descàrrega de l'obra quan existeixi zona d'aparcament a la calçada.
Camions en espera	Si no hi ha espai suficient dins de l'àmbit del tancament de l'obra per acollir els camions en espera, caldrà preveure i habilitar un espai adequat a aquest fi fora de l'obra. El PLA DE SEGURETAT preveurà aquesta necessitat, d'acord amb la programació dels treballs i els mitjans de càrrega, descàrrega i transport interior de l'obra.

Càrrega i descàrrega

Les operacions de càrrega i descàrrega s'executaran dintre l'àmbit del tancament de l'obra. Quan això no sigui possible, s'estacionarà el vehicle en el punt més proper a la tanca de l'obra, es desviaran els vianants fora de l'àmbit d'actuació, s'ampliarà el perímetre tancat de l'obra i es prendran les següents mesures:

S'habilitarà un pas per als vianants. Es deixarà un pas mínim d'un metre i quaranta centímetres (1,40 m) d'ample per a la vorera o per a la zona d'aparcament de la calçada, sense envair cap carril de circulació. Si no és suficient i/o si cal envair el carril de circulació que correspongui i contactar prèviament amb la Guàrdia Urbana.

Es protegirà el pas de vianants amb tanques metàl·liques de 200 x 100 cm, delimitant el camí pels dos costats i es col·locarà la senyalització que correspongui.

La separació entre les tanques metàl·liques i l'àmbit d'operacions o el vehicle, formarà una franja de protecció d'amplada de la qual dependrà del tipus de productes a carregar o descarregar i que establirà el Cap d'Obra prèvia consulta al Coordinador de Seguretat de l'obra.

Acabades les operacions de càrrega i descàrrega, es retiraran les tanques metàl·liques es netejarà el paviment.

Es controlarà la descàrrega dels camions formigonera a fi d'evitar abocaments sobre la calçada.

Descàrrega, apilament i evacuació de terres i runa

Descàrrega	La descàrrega de runa des dels diferents nivells de l'obra, aprofitant la força de la gravetat, serà per canonades (cotes superiors) o mecànicament (cotes sota rasant), fins els contenidors o tremuges, que hauran de ser cobertes amb lones o plàstics opacs a fi d'evitar pols. Les canonades o cintes d'elevació i transport de material es col·locaran sempre per l'interior del recinte de l'obra.
Apilament.	No es poden acumular terres, runa i deixalles en l'àmbit de domini públic, excepte si és per a un termini curt i si s'ha obtingut un permís especial de l'Ajuntament, i sempre s'ha de dipositar en tremuges o en contenidors homologats. Si no es disposa d'aquesta autorització ni d'espais adequats, les terres es carregaran directament sobre camions per a la seva evacuació immediata. A manca d'espai per a col·locar els contenidors en l'àmbit del tancament de l'obra, es col·locaran sobre la vorera en el punt més proper a la tanca, deixant un pas per als vianants d'un metre i quaranta centímetres (1,40 m) d'amplada com a mínim. S'evitarà que hi hagi productes que sobresurtin del contenidor. Es netejarà diàriament la zona afectada i després de retirat el contenidor. Els contenidors, quan no s'utilitzin, hauran de ser retirats.
Evacuació	Si la runa es carrega sobre camions, aquests hauran de portar la caixa tapada amb una lona o un plàstic opac a fi d'evitar la producció de pols, i el seu transport ho serà a un abocador autoritzat. El mateix es farà en els transports dels contenidors.

Proteccions per a evitar la caiguda d'objectes a la via pública

Al PLA DE SEGURETAT s'especificaran, per cada fase d'obra, les mesures i proteccions previstes per a garantir la seguretat de vianants i vehicles i evitar la caiguda d'objectes a la via pública, tenint en compte les distàncies, en projecció vertical, entre els treballs en altura, el tancament de l'obra i la vorera o zona de pas de vianants o vehicles.

Bastides Es col·locaran bastides perimetrals a tots els paraments exteriors a la construcció a realitzar.

Les bastides seran metàl·liques i modulares. Tindran una protecció de la caiguda de materials i elements formant un entarimat horitzontal a 2,80 m d'alçada, preferentment de peces metàl·liques, fixat a l'estructura vertical i horitzontal de la bastida, així com una marquesina inclinada en voladís que sobresurti 1,50 m, com a mínim, del pla de la bastida.

Les bastides seran tapades perimetralment i a tota l'alçada de l'obra, des de l'entramat de visera, amb una xarxa o lones opaques que eviti la caiguda d'objectes i la propagació de pols.

## I. MEMÒRIA

Xarxes Sempre que s'executin treballs que comportin perill per als vianants, pel risc de caiguda de materials o elements, es col·locaran xarxes de protecció entre les plantes, amb sistemes homologats, de forjat, perimetrals a totes les façanes.

Grues torre En el PLA DE SEGURETAT s'indicarà l'àrea de funcionament del braç i les mesures que es prendran en el cas de superar els límits del solar o del tancament de l'obra.

El carro del qual penja el ganxo de la grua no podrà sobrepassar aquests límits. Si calgués fer-ho, en algun moment, es prendran les mesures indicades per a càrregues i descàrregues.

**1.21.5 Neteja i incidència sobre l'ambient que afecten l'àmbit públic**Neteja

Els contractistes netejaran i regaran diàriament l'espai públic afectat per l'activitat de l'obra i especialment després d'haver efectuat càrregues i descàrregues o operacions productores de pols o deixalles.

Es vigilarà especialment l'emissió de partícules sòlides (pols, ciment, etc.).

Caldrà prendre les mesures pertinents per evitar les roderes de fang sobre la xarxa viària a la sortida dels camions de l'obra. A tal fi, es disposarà, abans de la sortida del tancament de l'obra, una solera de formigó o planxes de „relliga“ de 2 x 1 m, com a mínim, sobre la qual s'aturaran els camions i es netejaran per reg amb mànega cada parella de rodes.

Està prohibit efectuar la neteja de formigoneres al clavegueram públic.

Sorolls. Horari de treball

Les obres es realitzaran entre les 8,00 i les 20,00 hores dels dies feiners.

Fora d'aquest horari, només es permet realitzar activitats que no produeixin sorolls més enllà d'allò que estableixen les OCAF. Les obres realitzades fora d'aquest horari hauran de ser específicament autoritzades per l'Ajuntament.

Excepcionalment i amb l'objecte de minimitzar les molèsties que determinades operacions poden produir sobre l'àmbit públic i la circulació o per motius de seguretat, l'Ajuntament podrà obligar que alguns treballs s'executin en dies no feiners o en un horari específic.

Pols

Es regaran les pistes de circulació de vehicles.

Es regaran els elements a enderrocar, la runa i tots els materials que puguin produir pols.

En el tall de peces amb disc s'hi afegirà aigua.

Les sitges de ciment estaran dotades de filtre.

**1.21.6 Residus que afecten a l'àmbit públic**

El contractista, dins del Pla de Seguretat i Salut, definirà amb la col·laboració del seu servei de prevenció, els procediments de treball per a l'emmagatzematge i retirada de cadascun dels diferents tipus de residus que es puguin generar a l'obra.

El contractista haurà de donar les oportunes instruccions als treballadors i subcontractistes, comprovant que ho comprenen i ho compleixen.

**1.21.7 Circulació de vehicles i vianants que afecten l'àmbit públic**Senyalització i protecció

Si el pla d'implantació de l'obra comporta la desviació del trànsit rodat o la reducció de vials de circulació, s'aplicaran les mesures definides a la Norma de Senyalització d'Obres 8.3-

Està prohibida la col·locació de senyals no autoritzades pels Serveis Municipals.

Dimensions mínimes d'itineraris i passos per a vianants

Es respectaran les següents dimensions mínimes:

En cas de restricció de la vorera, l'amplada de pas per a vianants no serà inferior a un terç (1/3) de l'amplada de la vorera existent.

L'amplada mínima d'itineraris o de passos per a vianants serà d'un metre i quaranta centímetres (1,40 m).

Elements de protecció

## Pas vianants

Tots els passos de vianants que s'hagin d'habilitar es protegiran, pels dos costats, amb tanques o baranes resistents, ancorades o enganxades a terra, d'una alçada mínima d'un metre (1 m) amb travesser intermedi i entornpeus de vint centímetres (0,20 m) a la base. L'alçada de la passarel·la no sobrepassarà els quinze centímetres (0,15 m).

Els elements que formin les tanques o baranes seran preferentment continus. Si són calats, les separacions mínimes no podran ser superiors a quinze centímetres (0,15 m).

## Forats i rases

Si els vianants han de passar per sobre els forats o les rases, es col·locaran xapes metàl·liques fixades, de resistència suficient, totalment planes i sense ressalts.

Si els forats o les rases han de ser evitats, les baranes o tanques de protecció del pas es col·locaran a 45° en el sentit de la marxa.

Enllumenat i abalisament lluminós

Els senyals i els elements d'abalisament aniran degudament il·luminats encara que hi hagi enllumenat públic.

S'utilitzarà pintura i material reflectant o fotoluminiscent, tant per a la senyalització vertical i horitzontal, com per als elements d'abalisament.

Els itineraris i passos de vianants estaran convenientment il·luminats al llarg de tot el tram (intensitat mínima 20 lux).

Les bastides de paraments verticals que ocupin vorera o calçada tindran abalisament lluminós i elements reflectants a totes les potes en tot el seu perímetre exterior.

La delimitació d'itineraris o passos per a vianants formada amb tanques metàl·liques de 200 x 100 cm, tindran abalisament lluminós en tot el seu perímetre.

Abalisament i defensa

Els elements d'abalisament i defensa a emprar per passos per a vehicles seran els designats com tipus TB, TL i TD a la Norma de carreteres 8.3 – IC, amb el següent criteri d'ubicació d'elements d'abalisament i defensa:

En la delimitació de la vora del carril de circulació de vehicles contigu al tancament de l'obra.

En la delimitació de vores de passos provisionals de circulació de vehicles contigus a passos provisionals per a vianants.

Per impedir la circulació de vehicles per una part d'un carril, per tot un carril o per diversos carrils, en estrenyiments de pas i/o disminució del número de carrils.

En la delimitació de vores en la desviació de carrils en el sentit de circulació, per salvar l'obstacle de les obres.

En la delimitació de vores de nous carrils de circulació per a passos provisionals o per a establir una nova ordenació de la circulació, diferent de la que hi havia abans de les obres.

Es col·locaran elements de defensa TD – I quan, en vies d'alta densitat de circulació, en vies ràpides, en corbes pronunciades, etc., la possible desviació d'un vehicle de l'itinerari assenyalat pugui produir accidents a vianants o a treballadors (desplaçament o enderroc del tancament de l'obra o de baranes de protecció de pas de vianants, xoc contra objectes rígids, bolcar el vehicle per l'existència de desnivells, etc...).

Quan l'espai disponible sigui mínim, s'admetrà la col·locació d'elements de defensa TD – 2.

Paviments provisionals

El paviment serà dur, no lliscant i sense regruixos diferents dels propis del gravat de les peces. Si és de terres, tindrà una compactació del 90% PM (Pròctor Modificat).

Si cal ampliar la vorera per a pas de vianants per la calçada, es col·locarà un entarimat sobre la part ocupada de la calçada formant un pla horitzontal amb la vorera i una barana fixa de protecció.

Accessibilitat de persones amb mobilitat reduïda

Si la via o vies de l'entorn de l'obra estan adaptades d'acord amb el que disposa el Decret 135/1995 de 24 de març, i no hi ha itinerari alternatiu, els passos o itineraris provisionals compliran les següents condicions mínimes:

Alçada lliure d'obstacles de 2,10 m.



## I. MEMÒRIA

En els canvis de direcció, l'amplada mínima de pas haurà de permetre inscriure un cercle d'1,5 m de diàmetre.

No podran haver-hi escales ni graons aïllats.

El pendent longitudinal serà com a màxim del 8% i el pendent transversal del 2%.

El paviment serà dur, no lliscant i sense regruixos diferents als propis del gravat de peces. Si és de terres tindrà una compactació del 90% PM (Pròctor Modificat).

Els guals tindran una amplada mínima d'un metre i vint centímetres (1,20 m) i un pendent màxim del 12%.

Si hi ha itinerari alternatiu, s'indicarà, en els punts de desviació cap a l'itinerari alternatiu, col·locant un senyal tipus D amb el símbol internacional d'accessibilitat i una fletxa de senyalització.

**Manteniment**

La senyalització i els elements d'abalisament es fixaran de tal manera que impedeixi el seu desplaçament i dificulti la seva subtracció.

La senyalització, l'abalisament, els paviments, l'enllumenat i totes les proteccions dels itineraris, desviacions i passos per a vehicles i vianants es conservaran en perfecte estat durant la seva vigència, evitant la pèrdua de condicions perceptives o de seguretat.

Els passos i itineraris es mantindran nets.

**Retirada de senyalització i abalisament**

Acabada l'obra es retiraran tots els senyals, elements, dispositius i abalisament implantats.

El termini màxim per a l'execució d'aquestes operacions serà d'una setmana, un cop acabada l'obra o la part d'obra que exigís la seva implantació.

**1.21.8 Protecció i trasllat d'elements emplaçats a la via pública****Arbres i jardins**

Al PLA DE SEGURETAT s'assenyalaran tots els elements vegetals i l'arbrat existent a la via pública que estiguin a la zona de les obres i al seu llinar. L'Entitat Municipal responsable de Parcs i Jardins emetrà un informe previ preceptiu.

Mentre durin les obres es protegirà l'arbrat, els jardins i les espècies vegetals que puguin quedar afectades, deixant al seu voltant una franja d'un (1) metre de zona no ocupada. El contractista vetllarà, perquè els escossells i les zones enjardinades estiguin sempre lliures d'elements estranys, deixalles, escombraries i runa. S'hauran de regar periòdicament, sempre que això no es pugui fer normalment des de l'exterior de la zona d'obres.

Els escossells que quedin inclosos dins l'àmbit d'estrenyiment de pas per a vianants s'hauran de tapar de manera que la superfície sigui contínua i sense ressals.

**Parades d'autobús, quioscos, bústies**

A causa de la implantació del tancament de l'obra, ja sigui, perquè queden al seu interior o per quedar en zona de pas restringit, caldrà preveure el trasllat provisional de parades d'autobús, quioscos, bústies de Correus o elements similars emplaçats a l'espai públic.

En aquest cas, caldrà indicar-ho en el PLA DE SEGURETAT, preveure el seu emplaçament durant el temps que durin les obres i contactar amb els serveis corresponents per tal de coordinar les operacions.

**1.22 Riscos de danys a tercers i mesures de protecció****1.22.1 Riscos de danys a tercers**

Els riscos que durant les successives fases d'execució de l'obra podrien afectar persones o objectes annexos que en depenguin són els següents:

Caiguda al mateix nivell.

Atropellaments.

Col·lisions amb obstacles a la vorera.

Caiguda d'objectes.

**1.22.2 Mesures de protecció a tercers**

Es consideraran les següents mesures de protecció per a cobrir el risc de les persones que transiten pels voltants de l'obra: Muntatge de tanca metàl·lica a base d'elements prefabricats de 2 m. d'alçada, separant el perímetre de l'obra, de les zones de trànsit exterior.

Per a la protecció de persones i vehicles que transitin pels carrers limítrofs, s'instal·larà un passadís d'estructura consistent en l'assenyalament, que haurà de ser òptic i lluminós a la nit, per a indicar el gàlib de les proteccions al tràfic rodant.

Ocasionalment es podrà instal·lar en el perímetre de la façana una marquesina en voladís de material resistent.

Si fos necessari ocupar la vorera durant l'aplec de materials a l'obra, mentre duri la maniobra de descàrrega, es canalitzarà el trànsit de vianants per l'interior del passadís de vianants i el de vehicles fora de les zones d'afectació de la maniobra, amb protecció a base de reixes metàl·liques de separació d'àrees i es col·locaran llums de gàlib nocturns i senyals de trànsit que avisin als vehicles de la situació de perill.

En funció del nivell d'intromissió de tercers a l'obra, es pot considerar la conveniència de contractar un servei de control d'accés a l'obra, a càrrec d'un Servei de Vigilància patrimonial, expressament per a aquesta funció.

**1.23 Previsió de riscos catastròfics**

Els principals riscos catastròfics considerats com remotament previsibles per aquesta obra són:

Incendi, explosió i/o deflagració.

Inundació.

Col·lapse estructural per maniobres fallides.

Atemptat patrimonial contra la Propietat i/o contractistes.

Enfonsament de càrregues o aparells d'elevació.

Per a cobrir les eventualitats pertinents, el Contractista redactarà i inclourà com annex al seu Pla de Seguretat i Salut un „Pla d'Emergència Interior“, cobrin les següents mesures mínimes:

- 1.- Ordre i neteja general.
- 2.- Accessos i vies de circulació interna de l'obra.
- 3.- Ubicació d'extintors i d'altres agents extintors.
- 4.- Nomenament i formació de la Brigada de Primera Intervenció.
- 5.- Punts de trobada.
- 6.- Assistència Primers Auxilis.

**1.24 Previsions de seguretat pels treballs posteriors**

Previsions i informacions útils per efectuar al seu dia, en les degudes condicions de seguretat i salut, els previsibles treballs posteriors (manteniment) segons art. 5.6 RD.1627/97

## I. MEMÒRIA

**ANNEX: FITXES D'ACTIVITATS- RISC- AVALUACIÓ- MESURES**

G01 Enderrocs		G01.G01 Enderrocs d'elements de vialitat	
Enderroc per mitjans manuals, mecànics i/o explosius, de fonaments, paviments i elements a poca fondària			
Avaluació de riscos			
Id	Risc	P	G A
1	Caiguda de persones a diferent nivell Situació: Sobre elements a enderrocar per dificultat als accessos	2	2 3
2	Caiguda de persones al mateix nivell Situació: Terreny irregular. Material mal aplegat	2	1 2
4	Caiguda d'objectes per manipulació o de materials transportats Situació: Manipulació i manteniment de materials i eines	2	2 3
6	Trepitjades sobre objectes Situació: Materials mal aplegats	2	1 2
9	Cops amb objectes o eines (talls) Situació: Amb eines manuals o mecàniques	3	1 3
10	Projecció de fragments o partícules Situació: Amb destrossa de material. Tall oxiacetilènic. Tall per radial	2	2 3
12	Atrapament per bolcada de màquines, tractors o vehicles Situació: Terreny irregular	2	3 4
13	Sobreesforços Situació: Manipulació manual	2	2 3
14	Exposició a condicions ambientals extremes Situació: Treballs a l'exterior	1	2 2
17	Inhalació o ingestió de substàncies nocives Situació: Pols	2	1 2
20	Explosions Situació: Oxiacetilè. Emanació de gasos	1	3 3
25	Atropellaments o cops amb vehicles Situació:	2	2 3
26	Exposició a sorolls Situació: Maquinària	3	1 3
27	Exposició a vibracions Situació: Maquinària	2	1 2

P: probabilitat (1,2,3) / g: gravetat (1,2,3) / a: avaluació (1,2,3,4,5)

Equips protecció individual		Riscos	
Codi	Ua Descripció		
HI411111	U Casc de seguretat per a ús normal, contra cops, de polietilè amb un pes màxim de 400 g, homologat segons une-en 812	1 / 2 / 4 / 6 / 9 / 12 / 14 / 20 / 25	

HI431101	U Protector auditiu de tap d'escuma, homologat segons une-en 352-2 i une-en 458	26	
HI445003	U Mascareta de protecció respiratòria, homologada segons une-en 140	17	
HI461110	U Parella de botes d'aigua de pvc de canya alta, amb sola antilliscant i folrades de niló rentable, homologades segons une-en iso 20344, une-en iso 20345, une-en iso 20346 i une-en iso 20347	14	
HI465275	U Parella de botes baixes de seguretat industrial per a treballs de construcció en general, resistents a la humitat, de pell rectificada, amb turmellera encoixinada, amb puntera metàl·lica, sola antilliscant, falca amortidora d'impactes al taló i sense plantilla metàl·lica, homologades segons une-en iso 20344, une-en iso 20345, une-en iso 20346 i une-en iso 20347	1 / 2 / 4 / 6 / 9 / 10 / 12 / 14 / 20 / 25	
HI485800	U Armilla reflectant amb tires reflectants a la cintura, al pit i a l'esquena, homologada segons une-en 471	4 / 12 / 25	
HI487350	U Impermeable amb jaqueta, caputxa i pantalons, per a edificació, de pvc soldat de 0,3 mm de gruix, homologat segons une-en 340	14	
Mitjans auxiliars d'utilitat preventiva			
Codi	Ua Descripció	Riscos	
Hx11x011	U Equip de tall oxiacetilènic reglamentari amb sistema de seguretat integrat amb porta-ampolles, vàlvules reductores de pressió i antirretrocès, manòmetre, mànigues, broques i brides normalitzades	20	
Hx11x013	U Maquinària amb cabina d'operari amb sistema de resguard i protecció integrat	4 / 9 / 12	
Hx11x021	U Passadís de protecció prefabricat metàl·lic amb sistema de seguretat amb tots els requisits reglamentaris, de llargària 2,5 m, d'amplària 1,1 m, amb paviment de entramat de platines metàl·liques i rampes articulades, baranes metàl·liques reglamentàries, muntants de 2 m d'alçada, sostre de xapa d'acer de 3 mm de gruix	2 / 4	
Hx11x022	U Passadís de protecció prefabricat metàl·lic amb sistema de seguretat amb tots els requisits reglamentaris, de llargària 2,5 m, d'amplària 1,1 m, amb paviment de entramat de platines metàl·liques i rampes articulades, baranes metàl·liques reglamentàries	1	
Hx11x050	U Enllumenat provisional de l'obra amb un nivell lumínic mínim de 250 lux	1 / 2 / 6 / 9 / 12 / 14 / 25	
Hx11x058	U Senyal acústica de marxa enrere	12 / 25	
Hx11x059	M2 Lona de polietilè amb malla de reforç per a recobriment de càrrega de caixa de camió	4 / 17	
Hx11x060	M Cable d'acer de guiat de material suspès	4	
Hx11x064	U Cinturó portaeines	9	
Hx11x066	U Biga rígida de repartiment de càrregues suspeses	4	
Hx11x067	U Ganxo de grua amb dispositiu de tancament	4	
Hx11x075	U Equip comprovador portàtil complet d'instal·lacions de baixa tensió	20	

I. MEMÒRIA

Hx11x076	U	Anemòmetre fix amb el desmuntatge inclòs	14
Hx11x077	U	Sonòmetre portàtil de rang dinàmic de 23 a 130 dba	26
Hx11x078	U	Luxímetre portàtil	2 /6
Hx11x080	U	Termòmetre / baròmetre	14
Hx11x082	U	Porta de planxa nervada d'acer galvanitzat, d'amplària 1 m i alçària 2 m, amb bastiment de tub d'acer galvanitzat, per a tanca de planxa metàl·lica i amb el desmuntatge inclòs	25
Hx11x083	U	Porta de planxa nervada d'acer galvanitzat, d'amplària 5 m i alçària 2 m, amb bastiment de tub d'acer galvanitzat, per a tanca de planxa metàl·lica i amb el desmuntatge inclòs	25

Sistemes de protecció col·lectiva

Codi	Ua	Descripció	Riscos
H153a9f1	U	Topall per a descàrrega de camions en excavacions, de 4 m d'amplada amb tauló de fusta i perfils ipn 100 clavats al terreny i amb el desmuntatge inclòs	4 /12
Hbbaa005	U	Senyal de prohibició, normalitzada amb pictograma negre sobre fons blanc, de forma circular amb cantells i banda transversal descendent d'esquerra a dreta a 45°, en color vermell, diàmetre 29 cm, amb cartell explicatiu rectangular, per ser vista fins 12 m, fixada i amb el desmuntatge inclòs	1 /2 /4 /6 /9 /10 /12 /13 /14 /17 /20 /25 /26 /27
Hbbac005	U	Senyal indicativa de la ubicació d'equips d'extinció d'incendis, normalitzada amb pictograma blanc sobre fons vermell, de forma rectangular o quadrada, costat major 29 cm, per ser vista fins 12 m de distància, fixada i amb el desmuntatge inclòs	20
Hbc12300	U	Con de plàstic reflector de 50 cm d'alçària	25
Hbc19081	M	Cinta d'abalisament, amb un suport cada 5 m i amb el desmuntatge inclòs	1 /2 /4 /6 /12 /26
Hbc1kj00	M	Tanca mòbil metàl·lica de 2,5 m de llargària i 1 m d'alçària i amb el desmuntatge inclòs	2
Hm31161j	U	Extintor de pols seca, de 6 kg de càrrega, amb pressió incorporada, pintat, amb suport a la paret i amb el desmuntatge inclòs	20

Mesures preventives

Codi	Descripció	Riscos
I0000002	Planificar els treballs per a mantenir el màxim de temps possible les proteccions	1
I0000003	Itineraris preestablerts i abalisats per al personal	1
I0000008	Personal qualificat per a treballs en alçada	1
I0000013	Ordre i neteja	2 /6 /17
I0000014	Preparació i manteniment de les superfícies de treball	2 /6
I0000015	Organització de les zones de pas i emmagatzematge	2 /6
I0000025	Planificació d'àrees i llocs de treball	4
I0000026	Planificació de recorreguts i maniobres per a màquines i camions	4
I0000027	Elecció dels mitjans auxiliars de manteniment	4

I0000028	Impedir l'accés de personal dins del radi d'acció de càrregues suspeses	4
I0000029	No balancejar les càrregues suspeses	4
I0000033	Sol·licitar habilitació professional del personal encarregat del manteniment de l'obra	4
I0000038	Substituir lo manual per lo mecànic	9 /10
I0000039	Planificació de compra i programa de manteniment d'eines	9
I0000040	Formació de l'operari en l'ús i manteniment d'eines	9
I0000042	Evitar processos de manipulació de materials a obra	9
I0000045	Formació	10 /12
I0000051	Adequació dels recorreguts de la maquinària	12
I0000053	Procediment d'utilització de la maquinària	12
I0000054	Ús de recolzaments hidràulics	12
I0000060	Suspensió de les feines en condicions extremes	14
I0000061	Rotació dels llocs de treball	14 /26 /27
I0000062	Planificar els treballs per a realitzar-los en zones protegides	14
I0000074	Reg de les zones de treball	17
I0000082	Aïllament del procés	17
I0000094	Revisió periòdica dels equips de treball	20
I0000095	Impedir el contacte de l'acetilè amb el coure	20
I0000096	No fumar	20
I0000099	Establir una zona de protecció de radi 10 m, en treballs de soldadura i tall amb serra radial	20
I0000108	Eliminar el soroll en origen	26
I0000110	Eliminar vibracions en origen	27

G02 Moviments de terres

G02.G01 Excavació de rases i pous

Excavació de rases i pous mitjançant mitjans manuals i/o mecànics amb o sense estivació

Avaluació de riscos

Id	Risc	P	G	A
1	Caiguda de persones a diferent nivell Situació: Accés fons d'excavació Circulació perimetral de la rasa	2	3	4
2	Caiguda de persones al mateix nivell Situació: Irregularitat de la zona de treball Aplec de material	2	2	3
3	Caiguda d'objectes per desplom, esfondrament o ensorrament Situació: Estabilitat de l'excavació Col·locació de l'estintolament	2	3	4
6	Trepitjades sobre objectes Situació: Irregularitat superfície de treball	2	1	2
9	Cops amb objectes o eines (talls)	2	2	3

I. MEMÒRIA

Situació:	Eines manuals i/o mecàniques			
12	Atrapament per bolcada de màquines, tractors o vehicles	1	3	3
Situació:	Estabilitat de la maquinària			
	Recolzaments hidràulics			
	Zones de pas delimitades			
13	Sobreesforços	1	2	2
Situació:	Treballs manuals d'excavació i extracció de terres			
14	Exposició a condicions ambientals extremes	1	2	2
Situació:	Treballs a l'exterior			
16	Exposició a contactes elèctrics	1	3	3
Situació:	Existència d'instal·lacions elèctriques soterrades			
17	Inhalació o ingestió de substàncies nocives	2	1	2
Situació:	Pols terres			
25	Atropellaments o cops amb vehicles	1	3	3
Situació:	Circulació interior d'obra			
26	Exposició a sorolls	2	1	2
Situació:	Maquinària			
27	Exposició a vibracions	2	1	2
Situació:	Maquinària			

P: probabilitat (1,2,3) / g: gravetat (1,2,3) / a: avaluació (1,2,3,4,5)

Equips protecció individual

Codi	Ua	Descripció	Riscos
H1411111	U	Casc de seguretat per a ús normal, contra cops, de polietilè amb un pes màxim de 400 g, homologat segons une-en 812	1 / 2 / 3 / 6 / 9 / 12 / 14 / 16 / 25
H1431101	U	Protector auditiu de tap d'escuma, homologat segons une-en 352-2 i une-en 458	26
H1445003	U	Mascareta de protecció respiratòria, homologada segons une-en 140	17
H1465275	U	Parella de botes baixes de seguretat industrial per a treballs de construcció en general, resistent a la humitat, de pell rectificada, amb turmellera encoixinada, amb puntera metàl·lica, sola antilliscant, falca amortidora d'impactes al taló i sense plantilla metàl·lica, homologades segons une-en iso 20344, une-en iso 20345, une-en iso 20346 i une-en iso 20347	1 / 2 / 3 / 6 / 9 / 12 / 14 / 25
H1485800	U	Armillà reflectant amb tires reflectants a la cintura, al pit i a l'esquena, homologada segons une-en 471	3 / 9 / 25

Mitjans auxiliars d'utilitat preventiva

Codi	Ua	Descripció	Riscos
Hx11x013	U	Maquinària amb cabina d'operari amb sistema de resguard i protecció integrat	9 / 12
Hx11x022	U	Passadís de protecció prefabricat metàl·lic amb sistema de seguretat amb	1

tots els requisits reglamentaris, de llargària 2,5 m, d'amplària 1,1 m, amb paviment de entramat de platines metàl·liques i rampes articulades, baranes metàl·liques reglamentàries

Hx11x035	U	Estrebat i apuntament de rases de serveis amb malla tèxtil de poliamida d'alta tenacitat i accionament hidràulic des de l'exterior de la rasa	3
Hx11x036	U	Estrebat i apuntament interior de rases amb escuts i estampadors interiors hidràulics o roscats	3
Hx11x045	U	Estrebat de pou circular amb tensor	1 / 3
Hx11x046	U	Estrebat de pou rectangular amb tensor	1 / 3
Hx11x047	U	Apuntament de talús inestable amb panells	3
Hx11x050	U	Enllumenat provisional de l'obra amb un nivell lumínic mínim de 250 lux	1 / 2 / 6 / 12 / 14 / 25
Hx11x058	U	Senyal acústica de marxa enrere	25
Hx11x059	M2	Lona de polietilè amb malla de reforç per a recobriment de càrrega de caixa de camió	17
Hx11x060	M	Cable d'acer de guiat de material suspès	3
Hx11x076	U	Anemòmetre fix amb el desmuntatge inclòs	14
Hx11x077	U	Sonòmetre portàtil de rang dinàmic de 23 a 130 dba	26
Hx11x079	U	Detector d'instal·lacions i serveis soterrats portàtil	16
Hx11x080	U	Termòmetre / baròmetre	14
Hx11x082	U	Porta de planxa nervada d'acer galvanitzat, d'amplària 1 m i alçada 2 m, amb bastiment de tub d'acer galvanitzat, per a tanca de planxa metàl·lica i amb el desmuntatge inclòs	25
Hx11x083	U	Porta de planxa nervada d'acer galvanitzat, d'amplària 5 m i alçada 2 m, amb bastiment de tub d'acer galvanitzat, per a tanca de planxa metàl·lica i amb el desmuntatge inclòs	25
Hx11xg11	U	Escala portàtil dielèctrica de fibra de vidre i 3,2 m de llargària	1
Hx11xg13	U	Equip de connexió a terra de línia elèctrica aèria de distribució, amb perxes telescòpiques per a conductors de 7 a 380 mm <sup>2</sup> i una alçada màxima d'1,5 m, cable de coure de secció 35 mm <sup>2</sup> i piqueta de connexió a terra	3 / 16

Sistemes de protecció col·lectiva

Codi	Ua	Descripció	Riscos
Hbbaa005	U	Senyal de prohibició, normalitzada amb pictograma negre sobre fons blanc, de forma circular amb cantells i banda transversal descendent d'esquerra a dreta a 45°, en color vermell, diàmetre 29 cm, amb cartell explicatiu rectangular, per ser vista fins 12 m, fixada i amb el desmuntatge inclòs	1 / 2 / 3 / 6 / 9 / 12 / 17 / 25 / 26 / 27
Hbc19081	M	Cinta d'abalisament, amb un suport cada 5 m i amb el desmuntatge inclòs	9 / 12 / 25

Mesures preventives



I. MEMÒRIA

Codi	Descripció	Riscos
I0000002	Planificar els treballs per a mantenir el màxim de temps possible les proteccions	I
I0000003	Itineraris preestablerts i abalisats per al personal	I
I0000004	Revisió i manteniment periòdic de spc	I
I0000012	Assegurar les escales de mà	I
I0000013	Ordre i neteja	2 /6 /17
I0000014	Preparació i manteniment de les superfícies de treball	2 /6
I0000015	Organització de les zones de pas i emmagatzematge	2 /6
I0000020	No realitzar treballs a la mateixa vertical	3
I0000021	Establir punts de referència per a controlar els moviments de l'estructura	3
I0000023	Sol·licitar dades de les característiques físiques de les terres	3
I0000024	Execució de treballs a l'interior de rases per equips	3
I0000026	Planificació de recorreguts i maniobres per a màquines i camions	12
I0000038	Substituir lo manual per lo mecànic	9
I0000039	Planificació de compra i programa de manteniment d'eines	9
I0000040	Formació de l'operari en l'ús i manteniment d'eines	9 /12 /13
I0000051	Adequació dels recorreguts de la maquinària	12
I0000053	Procediment d'utilització de la maquinària	12
I0000055	Elecció dels equips de manteniment	13
I0000056	Paletització i eines ergonòmiques	13
I0000060	Suspensió de les feines en condicions extremes	14
I0000061	Rotació dels llocs de treball	27
I0000062	Planificar els treballs per a realitzar-los en zones protegides	26
I0000074	Reg de les zones de treball	17
I0000083	Dispositius d'alarma	16
I0000103	Planificació de les àrees de treball	25
I0000104	Accessos i circulació independents per a personal i maquinària	25
I0000105	Anivellar la maquinària per a la realització de l'activitat	25
I0000106	El personal no ha de descansar al costat de màquines aturades	25
I0000107	Limitació de la velocitat dels vehicles	25
I0000108	Eliminar el soroll en origen	26
I0000110	Eliminar vibracions en origen	27

G02.G04 Rebliments superficials, terraplens / pedraplens

Formació de reblerts i terraplens amb terres o pedres (pròpies de l'obra o no) amb mitjans mecànics

Avaluació de riscos

Id	Risc	P	G	A
I	Caiguda de persones a diferent nivell Situació: Circulació en vores de terraplenat	I	2	2

Accés a zones de treball				
2	Caiguda de persones al mateix nivell Situació: Irregularitat superfície de treball Accés a zones de treball Aplec de terres	2	I	2
3	Caiguda d'objectes per desplom, esfondrament o ensorrament Situació: Inestabilitat de talussos	I	2	2
4	Caiguda d'objectes per manipulació o de materials transportats Situació: Manutenció de terres o blocs de pedra al tall No respectar distància de seguretat	I	3	3
6	Trepitjades sobre objectes Situació: Irregularitat superfície de treball	2	I	2
12	Atrapament per bolcada de màquines, tractors o vehicles Situació: Inestabilitat del vehicle: recolzaments hidràulics Zones de circulació en condicions	I	3	3
13	Sobreesforços Situació: Treballs manuals	I	2	2
14	Exposició a condicions ambientals extremes Situació: Treballs a l'exterior	I	2	2
17	Inhalació o ingestió de substàncies nocives Situació: Pols	2	I	2
25	Atropellaments o cops amb vehicles Situació: Circulació interior de vehicles	2	2	3
26	Exposició a sorolls Situació: Maquinària	2	I	2
27	Exposició a vibracions Situació: Maquinària	2	I	2

P: probabilitat (1,2,3) / g: gravetat (1,2,3) / a: avaluació (1,2,3,4,5)

Equips protecció individual

Codi	Ua	Descripció	Riscos
HI411111	U	Casc de seguretat per a ús normal, contra cops, de polietilè amb un pes màxim de 400 g, homologat segons une-en 812	I /2 /3 /4 /6 /12 /14 /25
HI431101	U	Protector auditiu de tap d'escuma, homologat segons une-en 352-2 i une-en 458	26
HI445003	U	Mascareta de protecció respiratòria, homologada segons une-en 140	17
HI465275	U	Parella de botes baixes de seguretat industrial per a treballs de construcció en general, resistents a la humitat, de pell rectificada, amb turmellera encoixinada, amb puntera metàl·lica, sola antilliscant, falca amortidora d'impactes al taló i sense plantilla metàl·lica, homologades segons une-en iso 20344, une-en iso 20345, une-en iso 20346 i une-en iso	I /2 /3 /4 /6 /12 /14 /25

I. MEMÒRIA

20347

H1485800	U	Armilla reflectant amb tires reflectants a la cintura, al pit i a l'esquena, 25 homologada segons une-en 471	
Mitjans auxiliars d'utilitat preventiva			
Codi	Ua	Descripció	Riscos
Hx11x013	U	Maquinària amb cabina d'operari amb sistema de resguard i protecció integrat	4 /12
Hx11x047	U	Apuntament de talús inestable amb panells	3
Hx11x050	U	Enllumenat provisional de l'obra amb un nivell lumínic mínim de 250 lux	1 /2 /6 /12 /14 /25
Hx11x058	U	Senyal acústica de marxa enrere	4 /12 /25
Hx11x059	M2	Lona de polietilè amb malla de reforç per a recobriments de càrrega de caixa de camió	4
Hx11x076	U	Anemòmetre fix amb el desmuntatge inclòs	14
Hx11x077	U	Sonòmetre portàtil de rang dinàmic de 23 a 130 dba	26
Hx11x080	U	Termòmetre / baròmetre	14
Hx11x082	U	Porta de planxa nervada d'acer galvanitzat, d'amplària 1 m i alçària 2 m, amb bastiment de tub d'acer galvanitzat, per a tanca de planxa metàl·lica	25
Hx11x083	U	Porta de planxa nervada d'acer galvanitzat, d'amplària 5 m i alçària 2 m, amb bastiment de tub d'acer galvanitzat, per a tanca de planxa metàl·lica i amb el desmuntatge inclòs	25

Sistemes de protecció col·lectiva

Codi	Ua	Descripció	Riscos
H153a9f1	U	Topall per a descàrrega de camions en excavacions, de 4 m d'amplada amb tauló de fusta i perfils ipn 100 clavats al terreny i amb el desmuntatge inclòs	4 /12 /25
Hbbaa005	U	Senyal de prohibició, normalitzada amb pictograma negre sobre fons blanc, de forma circular amb cantells i banda transversal descendent d'esquerra a dreta a 45°, en color vermell, diàmetre 29 cm, amb cartell explicatiu rectangular, per ser vista fins 12 m, fixada i amb el desmuntatge inclòs	1 /2 /3 /4 /6 /12 /25 /26 /27
Hbc19081	M	Cinta d'abalisament, amb un suport cada 5 m i amb el desmuntatge inclòs	3 /4 /12 /25

Mesures preventives

Codi	Descripció	Riscos
10000002	Planificar els treballs per a mantenir el màxim de temps possible les proteccions	1
10000003	Itineraris preestablerts i abalisats per al personal	1 /4
10000013	Ordre i neteja	2 /6 /17
10000014	Preparació i manteniment de les superfícies de treball	2 /6
10000015	Organització de les zones de pas i emmagatzematge	2
10000020	No realitzar treballs a la mateixa vertical	3
10000023	Sol·licitar dades de les característiques físiques de les terres	3

10000025	Planificació d'àrees i llocs de treball	4
10000026	Planificació de recorreguts i maniobres per a màquines i camions	4
10000027	Elecció dels mitjans auxiliars de manteniment	4
10000028	Impedir l'accés de personal dins del radi d'acció de càrregues suspeses	4
10000040	Formació de l'operari en l'ús i manteniment d'eines	12 /13
10000051	Adequació dels recorreguts de la maquinària	12
10000053	Procediment d'utilització de la maquinària	12
10000054	Ús de recolzaments hidràulics	12
10000055	Elecció dels equips de manteniment	13
10000060	Suspensió de les feines en condicions extremes	14
10000061	Rotació dels llocs de treball	27
10000062	Planificar els treballs per a realitzar-los en zones protegides	26
10000074	Reg de les zones de treball	17
10000103	Planificació de les àrees de treball	25
10000104	Accessos i circulació independents per a personal i maquinària	25
10000105	Anivellar la maquinària per a la realització de l'activitat	25
10000106	El personal no ha de descansar al costat de màquines aturades	25
10000107	Limitació de la velocitat dels vehicles	25
10000108	Eliminar el soroll en origen	26
10000110	Eliminar vibracions en origen	27

G03 Fonaments

G03.g10 Estrebades i apuntaments

Realització d'elements portants temporals per al sosteniment de terres o d'elements constructius verticals o horitzontals

Avaluació de riscos			
Id	Risc	P	G A
1	Caiguda de persones a diferent nivell Situació: Itineraris d'obra Treballs en alçada Procés de col·locació d'estreps	2	3 4
2	Caiguda de persones al mateix nivell Situació: Itineraris d'obra Àrea de treball Manca d'il·luminació	1	1 1
4	Caiguda d'objectes per manipulació o de materials transportats Situació: Col·locació, manipulació i ajust de peces	2	3 4
6	Trepitjades sobre objectes Situació: Itineraris d'obra Àrea de treball Elements punxants Manca d'il·luminació	1	1 1
9	Cops amb objectes o eines (talls)	2	1 2

I. MEMÒRIA

	Situació: Ús d'eines manuals i/o mecàniques amb elements estructurals			
10	Projecció de fragments o partícules	2	2	3
	Situació: Processos d'ajustament de peces Ús del martell pneumàtic			
11	Atrapament per o entre objectes	2	3	4
	Situació: Amb elements estructurals			
13	Sobreesforços	2	2	3
	Situació: Manipulació manual d'eines i material			
14	Exposició a condicions ambientals extremes	1	2	2
	Situació: Treballs a l'exterior			
25	Atropellaments o cops amb vehicles	2	3	4
	Situació: Interferència àrea de treball Processos de manteniment, guiat de materials			

P: probabilitat (1,2,3) / g: gravetat (1,2,3) / a: avaluació (1,2,3,4,5)

Equips protecció individual

Codi	Ua	Descripció	Riscos
H141111	U	Casc de seguretat per a ús normal, contra cops, de polietilè amb un pes màxim de 400 g, homologat segons une-en 812	2 / 4 / 6 / 9 / 10 / 11 / 25
H1421110	U	Ulleres de seguretat antiimpactes estàndard, amb muntura universal, amb visor transparent i tractament contra l'entelament, homologades segons une-en 167 i une-en 168	14
H1455710	U	Parella de guants d'alta resistència al tall i a l'abració per a ferrallista, amb dits i palmell de cautxú rugós sobre suport de cotó, i subjecció elàstica al canell, homologats segons une-en 388 i une-en 420	9
H1461110	U	Parella de botes d'aigua de pvc de canya alta, amb sola antilliscant i folrades de niló rentable, homologades segons une-en iso 20344, une-en iso 20345, une-en iso 20346 i une-en iso 20347	14
H1465275	U	Parella de botes baixes de seguretat industrial per a treballs de construcció en general, resistent a la humitat, de pell rectificada, amb turmellera encoixinada, amb puntera metàl·lica, sola antilliscant, falca amortidora d'impactes al taló i sense plantilla metàl·lica, homologades segons une-en iso 20344, une-en iso 20345, une-en iso 20346 i une-en iso 20347	1 / 2 / 4 / 9 / 10 / 25
H1485800	U	Armill reflectant amb tires reflectants a la cintura, al pit i a l'esquena, homologada segons une-en 471	4 / 11 / 25
H1487350	U	Impermeable amb jaqueta, caputxa i pantalons, per a edificació, de pvc soldat de 0,3 mm de gruix, homologat segons une-en 340	14

Mitjans auxiliars d'utilitat preventiva

Codi	Ua	Descripció	Riscos
Hx11x003	U	Bastida modular amb estructura tubular i sistema de seguretat amb tots els requisits reglamentaris en previsió de caigudes per a la realització d'estructures, tancaments, cobertes, i altres treballs en alçada	1

Hx11x004	U	Barana definitiva, prevista en projecte, per a protecció de caigudes a diferent nivell entre muntants d'escala i/o d'alçada pel forat interior	1
Hx11x005	U	Escala modular d'estructura porticada, per accedir a cotes de diferent nivell, superiors a 7 m amb sistema de seguretat integrat	1 / 9
Hx11x017	U	Element prefabricat de formigó amb sistema de seguretat integrat amb balustre de seguretat de reserva d'ancoratge de cable per amarrament i lliscament d'equips de protecció individual, d'alçada 1 m	1
Hx11x019	M	Marquesina de protecció en voladiu en bastida tubular amb sistema de seguretat amb tots els requisits reglamentaris, normalitzada i incorporada une-en 12810-1 (hd-1000)	4
Hx11x021	U	Passadís de protecció prefabricat metàl·lic amb sistema de seguretat amb tots els requisits reglamentaris, de llargària 2,5 m, d'amplària 1,1 m, amb paviment de entramat de platines metàl·liques i rampes articulades, baranes metàl·liques reglamentàries, muntants de 2 m d'alçada, sostre de xapa d'acer de 3 mm de gruix	1 / 2 / 4
Hx11x032	U	Suport de repòs per al disc radial portàtil	13
Hx11x041	U	Ancoratge amb disseny específic per a la manipulació de prefabricats	4 / 11
Hx11x044	U	Gàbia prefabricada per treballs de soldadura ancorada a l'estructura	1
Hx11x050	U	Enllumenat provisional de l'obra amb un nivell lumínic mínim de 250 lux	2 / 6 / 9 / 14
Hx11x053	U	Plataforma metàl·lica en voladiu per descàrrega de material en façanes amb trapa practicable per al pas del cable de la grua amb sistema de seguretat integrat	1 / 4
Hx11x058	U	Senyal acústica de marxa enrere	25
Hx11x060	M	Cable d'acer de guiat de material suspès	1 / 4 / 11
Hx11x064	U	Cinturó portaeines	4 / 9
Hx11x066	U	Biga rígida de repartiment de càrregues suspeses	4 / 11
Hx11x067	U	Ganxo de grua amb dispositiu de tancament	4
Hx11x068	U	Catifa portàtil de neoprè per treball en plans inclinats	9 / 13
Hx11x076	U	Anemòmetre fix amb el desmuntatge inclòs	14
Hx11x078	U	Luxímetre portàtil	2 / 6 / 14
Hx11x080	U	Termòmetre / baròmetre	14

Sistemes de protecció col·lectiva

Codi	Ua	Descripció	Riscos
Hbbaa005	U	Senyal de prohibició, normalitzada amb pictograma negre sobre fons blanc, de forma circular amb cantells i banda transversal descendent d'esquerra a dreta a 45°, en color vermell, diàmetre 29 cm, amb cartell explicatiu rectangular, per ser vista fins 12 m, fixada i amb el desmuntatge inclòs	1 / 2 / 4 / 6 / 9 / 10 / 11 / 13 / 14 / 25
Hbc19081	M	Cinta d'abalisament, amb un suport cada 5 m i amb el desmuntatge inclòs	2 / 4 / 6 / 9 / 11 / 25
Hbc1kj00	M	Tanca mòbil metàl·lica de 2,5 m de llargària i 1 m d'alçada i amb el desmuntatge inclòs	2 / 25





## I. MEMÒRIA

## Mesures preventives

Codi	Descripció	Riscos
10000003	Itineraris preestablerts i abalisats per al personal	1
10000004	Revisió i manteniment periòdic de spc	1 / 11
10000005	Integrar la seguretat al disseny arquitectònic	1
10000006	Disseny i estudi de les mesures preventives en fase de projecte	1
10000008	Personal qualificat per a treballs en alçada	1
10000010	Executar les escales a la vegada que el sostre de la planta a la que doni accés	1
10000012	Assegurar les escales de mà	1
10000013	Ordre i neteja	2 / 6
10000014	Preparació i manteniment de les superfícies de treball	2 / 6
10000015	Organització de les zones de pas i emmagatzematge	2 / 6
10000017	Als plans inclinats, treballar sobre superfícies rugoses i no lliscants	2
10000020	No realitzar treballs a la mateixa vertical	4
10000025	Planificació d'àrees i llocs de treball	4
10000026	Planificació de recorreguts i maniobres per a màquines i camions	4
10000027	Elecció dels mitjans auxiliars de manteniment	4
10000028	Impedir l'accés de personal dins del radi d'acció de càrregues suspeses	4
10000029	No balancejar les càrregues suspeses	4
10000031	Per a la manipulació de materials voluminosos i/o pesats, sol·licitar un procediment de treball específic	4
10000033	Sol·licitar habilitació professional del personal encarregat del manteniment de l'obra	4
10000038	Substituir lo manual per lo mecànic	9 / 10
10000039	Planificació de compra i programa de manteniment d'eines	9
10000040	Formació de l'operari en l'ús i manteniment d'eines	9
10000041	Substituir la fabricació a obra per la prefabricació a taller	9
10000042	Evitar processos de manipulació de materials a obra	9
10000044	Evitar processos de tallat de materials a l'obra	10
10000045	Formació	10 / 13
10000046	Evitar processos d'ajust en obra	10
10000047	Planificació i procediments per a la càrrega i descàrrega de materials	11
10000050	No treballar ni estar al radi d'acció de les càrregues suspeses	11
10000055	Elecció dels equips de manteniment	13
10000058	Adaptar la feina a les característiques individuals de la persona que la realitza	13
10000059	Elecció dels materials alternatius poc pesats i més manejables	13
10000060	Suspensió de les feines en condicions extremes	14
10000061	Rotació dels llocs de treball	14
10000062	Planificar els treballs per a realitzar-los en zones protegides	14

10000063	En cas de vent, apuntament i fixació de tots els elements inestables	14
10000064	Suspensió de les feines a cobertes inclinades amb vent superior a 40 km/h	14
10000103	Planificació de les àrees de treball	25
10000104	Accessos i circulació independents per a personal i maquinària	25
10000105	Anivellar la maquinària per a la realització de l'activitat	25
10000106	El personal no ha de descansar al costat de màquines aturades	25
10000107	Limitació de la velocitat dels vehicles	25

## G08 Paviments

## G08.G01 Paviments amorfs ( formigó, subbases, terra, sauló, bituminosos i regs )

## Execució i manteniment de paviments continus

## Avaluació de riscos

Id	Risc	P	G	A
1	Caiguda de persones a diferent nivell Situació: Treballs en vores de talús	1	3	3
2	Caiguda de persones al mateix nivell Situació: Itinerari obra Aplecs de material	2	2	3
4	Caiguda d'objectes per manipulació o de materials transportats Situació: Transport de betums, terres, quitrans...	1	2	2
6	Trepitjades sobre objectes Situació: Trepitjades sobre elements calents. Betums, quitrans...	2	1	2
9	Cops amb objectes o eines (talls) Situació: Ús d'eines manuals Cops amb maquinària	1	2	2
10	Projecció de fragments o partícules Situació: Treballs de col·locació i estesa de betums, quitrans...	2	1	2
11	Atrapament per o entre objectes Situació: Maquinària pròpia de l'obra	1	2	2
12	Atrapament per bolcada de màquines, tractors o vehicles Situació: Maquinària de compactació en la proximitat de les vores del talús	1	3	3
13	Sobreesforços Situació: Ús d'eines manuals	2	2	3
14	Exposició a condicions ambientals extremes Situació: Treballs a l'exterior	1	2	2
15	Contactes tèrmics Situació: Col·locació de betums	2	2	3
16	Exposició a contactes elèctrics Situació: Contactes directes i indirectes Contactes amb instal·lacions existents	1	2	2
17	Inhalació o ingestió de substàncies nocives Situació: Pols de la circulació de vehicles	2	1	2

## I. MEMÒRIA

## Pols de sitges de ciment

25	Atropellaments o cops amb vehicles		1	3	3
	Situació: Circulació aliena i pròpia de l'obra				
27	Exposició a vibracions		1	2	2
	Situació: Maquinària				

P: probabilitat (1,2,3) / g: gravetat (1,2,3) / a: avaluació (1,2,3,4,5)

## Equips protecció individual

Codi	Ua	Descripció	Riscos
HI411111	U	Casc de seguretat per a ús normal, contra cops, de polietilè amb un pes màxim de 400 g, homologat segons une-en 812	1 / 2 / 4 / 6 / 9 / 10 / 11 / 12 / 15 / 16 / 25
HI421110	U	Ulleres de seguretat antiimpactes estàndard, amb muntura universal, amb visor transparent i tractament contra l'entelament, homologades segons une-en 167 i une-en 168	14
HI445003	U	Mascareta de protecció respiratòria, homologada segons une-en 140	17
HI459630	U	Parella de guants per a soldador, amb palmell de pell, folre interior de cotó, i màniga llarga de serratge folrada de dril fort, homologats segons une-en 407 i une-en 420	15
HI461110	U	Parella de botes d'aigua de pvc de canya alta, amb sola antilliscant i folrades de niló rentable, homologades segons une-en iso 20344, une-en iso 20345, une-en iso 20346 i une-en iso 20347	14
HI465275	U	Parella de botes baixes de seguretat industrial per a treballs de construcció en general, resistents a la humitat, de pell rectificada, amb turmellera encoixinada, amb puntera metàl·lica, sola antilliscant, falca amortidora d'impactes al taló i sense plantilla metàl·lica, homologades segons une-en iso 20344, une-en iso 20345, une-en iso 20346 i une-en iso 20347	1 / 2 / 4 / 6 / 9 / 10 / 11 / 12 / 15 / 25
HI485800	U	Armilla reflectant amb tires reflectants a la cintura, al pit i a l'esquena, homologada segons une-en 471	12 / 25
HI487350	U	Impermeable amb jaqueta, caputxa i pantalons, per a edificació, de pvc soldat de 0,3 mm de gruix, homologat segons une-en 340	14

## Mitjans auxiliars d'utilitat preventiva

Codi	Ua	Descripció	Riscos
Hx11x003	U	Bastida modular amb estructura tubular i sistema de seguretat amb tots els requisits reglamentaris en previsió de caigudes per a la realització d'estructures, tancaments, cobertes, i altres treballs en alçada	1
Hx11x004	U	Barana definitiva, prevista en projecte, per a protecció de caigudes a diferent nivell entre muntants d'escala i/o d'alçada pel forat interior	1
Hx11x012	U	Serra circular reglamentària amb certificat ce, amb sistema de seguretat integrat amb protector de disc inferior fixe, superior abatible, aturada d'emergència amb fre-motor, ganivet divisor, regle guia longitudinal i	9 / 10

## transversal

Hx11x013	U	Maquinària amb cabina d'operari amb sistema de resguard i protecció integrat	12
Hx11x014	U	Eina elèctrica amb sistema de doble aïllament integrat	16
Hx11x016	U	Formigonera portàtil amb protectors i resguards integrats	11
Hx11x017	U	Element prefabricat de formigó amb sistema de seguretat integrat amb balustre de seguretat de reserva d'ancoratge de cable per amarrament i lliscament d'equips de protecció individual, d'alçada 1 m	1
Hx11x021	U	Passadís de protecció prefabricat metàl·lic amb sistema de seguretat amb tots els requisits reglamentaris, de llargària 2,5 m, d'amplària 1,1 m, amb paviment de entramat de platines metàl·liques i rampes articulades, baranes metàl·liques reglamentàries, muntants de 2 m d'alçada, sostre de xapa d'acer de 3 mm de gruix	2
Hx11x025	U	Serra de trepar amb aigua amb sistema de seguretat integrat	13
Hx11x031	U	Sistema de ventilació forçada en túnels i zones tancades	14 / 17
Hx11x039	U	Carretó manual porta palets	13
Hx11x048	U	Connexionat i cablejat provisional de la instal·lació elèctrica de l'obra amb sistema de protecció integrat	16
Hx11x049	U	Quadre elèctric secundari provisional de l'obra amb sistema de protecció integrat	16
Hx11x050	U	Enllumenat provisional de l'obra amb un nivell lumínic mínim de 250 lux	2 / 6 / 9 / 14 / 25
Hx11x053	U	Plataforma metàl·lica en voladiu per descàrrega de material en façanes amb trapa practicable per al pas del cable de la grua amb sistema de seguretat integrat	1
Hx11x054	U	Instal·lació de posta a terra amb conductor de coure i elèctrode connectat a terra en rails de grua torre, masses metàl·liques, quadres elèctrics, conductors de protecció	16
Hx11x055	U	Interruptor diferencial de sensibilitat mitjana 300 ma, i 40 a d'intensitat nominal	16
Hx11x057	M2	Malla electrosoldada de barres corrugades d'acer, elaborada a l'obra de 10x10 cm i de 3-3 mm de d embeguda al formigó per a proteccions horitzontals de forats en sostres de 5 m de d com a màxim, i amb el desmuntatge inclòs	1
Hx11x058	U	Senyal acústica de marxa enrere	12 / 25
Hx11x059	M2	Lona de polietilè amb malla de reforç per a recobriment de càrrega de caixa de camió	4 / 10
Hx11x061	U	Retenedor de pilota de neteja incorporat a l'equip de bombeig del formigó	9
Hx11x075	U	Equip comprovador portàtil complet d'instal·lacions de baixa tensió	16
Hx11x076	U	Anemòmetre fix amb el desmuntatge inclòs	14
Hx11x078	U	Luxímetre portàtil	2 / 6 / 14
Hx11x080	U	Termòmetre / baròmetre	14



## I. MEMÒRIA

Hx11x082	U	Porta de planxa nervada d'acer galvanitzat, d'amplària 1 m i alçària 2 m, 25 amb bastiment de tub d'acer galvanitzat, per a tanca de planxa metàl·lica i amb el desmuntatge inclòs	
Hx11x083	U	Porta de planxa nervada d'acer galvanitzat, d'amplària 5 m i alçària 2 m, 25 amb bastiment de tub d'acer galvanitzat, per a tanca de planxa metàl·lica i amb el desmuntatge inclòs	
Hx11x088	M	Baixant de tub de p.v.c. de runes, de 40 cm de diàmetre, amb boques de descàrrega, brides i acoblament, col·locat i amb el desmuntatge inclòs	6 / 10 / 17
Hx11x089	U	Transformador de seguretat de 24 v, col·locat i amb el desmuntatge inclòs	16
Hx11xg13	U	Equip de connexió a terra de línia elèctrica aèria de distribució, amb 3 perxes telescòpiques per a conductors de 7 a 380 mm <sup>2</sup> i una alçada màxima d'11,5 m, cable de coure de secció 35 mm <sup>2</sup> i piqueta de connexió a terra	16

## Sistemes de protecció col·lectiva

Codi	Ua	Descripció	Riscos
H153a9f1	U	Topall per a descàrrega de camions en excavacions, de 4 m d'amplada amb tauló de fusta i perfils ipn 100 clavats al terreny i amb el desmuntatge inclòs	12 / 25
Hbbaa005	U	Senyal de prohibició, normalitzada amb pictograma negre sobre fons blanc, de forma circular amb cantells i banda transversal descendent d'esquerra a dreta a 45°, en color vermell, diàmetre 29 cm, amb cartell explicatiu rectangular, per ser vista fins 12 m, fixada i amb el desmuntatge inclòs	1 / 2 / 4 / 6 / 9 / 10 / 11 / 12 / 13 / 14 / 15 / 16 / 17 / 27
Hbc12300	U	Con de plàstic reflector de 50 cm d'alçària	25
Hbc19081	M	Cinta d'abalisament, amb un suport cada 5 m i amb el desmuntatge inclòs	1 / 2 / 4 / 6 / 11 / 15
Hbc1kj00	M	Tanca mòbil metàl·lica de 2,5 m de llargària i 1 m d'alçària i amb el desmuntatge inclòs	15

## Mesures preventives

Codi	Descripció	Riscos
10000002	Planificar els treballs per a mantenir el màxim de temps possible les proteccions	1
10000003	Itineraris preestablerts i abalisats per al personal	1
10000004	Revisió i manteniment periòdic de spc	1
10000013	Ordre i neteja	2 / 6 / 17
10000014	Preparació i manteniment de les superfícies de treball	2 / 6
10000015	Organització de les zones de pas i emmagatzematge	2 / 6
10000026	Planificació de recorreguts i maniobres per a màquines i camions	4
10000027	Elecció dels mitjans auxiliars de manteniment	4
10000028	Impedir l'accés de personal dins del radi d'acció de càrregues suspeses	4
10000031	Per a la manipulació de materials voluminosos i/o pesats, sol·licitar un procediment de treball específic	4

10000038	Substituir lo manual per lo mecànic	9 / 10 / 15
10000039	Planificació de compra i programa de manteniment d'eines	9
10000040	Formació de l'operari en l'ús i manteniment d'eines	9 / 11 / 12
10000042	Evitar processos de manipulació de materials a obra	9
10000045	Formació	10 / 13
10000051	Adequació dels recorreguts de la maquinària	12
10000053	Procediment d'utilització de la maquinària	12 / 15
10000055	Elecció dels equips de manteniment	13
10000060	Suspensió de les feines en condicions extremes	14
10000061	Rotació dels llocs de treball	27
10000067	No treballar al costat de línies elèctriques amb cables nusos	16
10000068	Elecció i manteniment de les eines elèctriques	16
10000069	Formació i habilitació específica per a cada eina	16
10000070	Compliment del rebt pel que fa a equips de protecció	16
10000071	Revisió de la posta a terra	16
10000073	Disposar de quadres elèctrics secundaris	16
10000074	Reg de les zones de treball	17
10000086	Substituir els materials amb substàncies nocives	17
10000103	Planificació de les àrees de treball	25
10000104	Accessos i circulació independents per a personal i maquinària	25
10000105	Anivellar la maquinària per a la realització de l'activitat	25
10000106	El personal no ha de descansar al costat de màquines aturades	25
10000107	Limitació de la velocitat dels vehicles	25
10000110	Eliminar vibracions en origen	27

## G08.G02 Peces (pedra, ceràmica, morter, etc.)

## Execució i manteniment de paviments discontinus

## Avaluació de riscos

Id	Risc	P	G	A
2	Caiguda de persones al mateix nivell Situació: Itinerari d'obra Irregularitat de la zona de treball	2	1	2
4	Caiguda d'objectes per manipulació o de materials transportats Situació: Transport de material Manipulació de blocs de pedra	2	1	2
6	Trepitjades sobre objectes Situació: Itinerari d'obra Aplecs de material	2	1	2
9	Cops amb objectes o eines (talls) Situació: Ús d'eines manuals	2	1	2
10	Projecció de fragments o partícules Situació: Tall en sec de peces, pedres	1	2	2



## I. MEMÒRIA

Retirada de runa		
12	Atrapament per bolcada de màquines, tractors o vehicles Situació: Treballs de col·locació de material pròxim a talussos	1 2 2
13	Sobreesforços Situació: Manipulació de materials Ús d'eines manuals	2 1 2
14	Exposició a condicions ambientals extremes Situació: Treballs a l'exterior	1 2 2
16	Exposició a contactes elèctrics Situació: Contactes directes i indirectes Existència d'instal·lacions soterrades Descàrrega de material	1 3 3
17	Inhalació o ingestió de substàncies nocives Situació: Pols de terres Confecció de morter Tall de pedra, ceràmica	2 1 2
18	Contactes amb substàncies nocives (càustiques, corrosives, irritants o al·lèrgiques) Situació: Contactes amb morter (ciment)	2 1 2
25	Atropellaments o cops amb vehicles Situació: Circulació aliena i pròpia d'obra Feines de manteniment	2 2 3
26	Exposició a sorolls Situació: Maquinària	2 1 2

P: probabilitat (1,2,3) / g: gravetat (1,2,3) / a: avaluació (1,2,3,4,5)

## Equips protecció individual

Codi	Ua	Descripció	Riscos
H141111	U	Casc de seguretat per a ús normal, contra cops, de polietilè amb un pes màxim de 400 g, homologat segons une-en 812	2 / 4 / 6 / 9 / 12 / 14 / 16 / 18
H1421110	U	Ulleres de seguretat antiimpactes estàndard, amb muntura universal, amb visor transparent i tractament contra l'entelament, homologades segons une-en 167 i une-en 168	9 / 10
H1431101	U	Protector auditiu de tap d'escuma, homologat segons une-en 352-2 i une-en 458	26
H1445003	U	Mascareta de protecció respiratòria, homologada segons une-en 140	17
H1465275	U	Parella de botes baixes de seguretat industrial per a treballs de construcció en general, resistent a la humitat, de pell rectificada, amb turmellera encoixinada, amb puntera metàl·lica, sola antilliscant, falca amortidora d'impactes al taló i sense plantilla metàl·lica, homologades segons une-en iso 20344, une-en iso 20345, une-en iso 20346 i une-en iso 20347	2 / 4 / 6 / 9 / 10 / 12 / 14 / 18 / 25
H1483344	U	Pantalons de treball per a construcció d'obres lineals en servei, de	2 / 4 / 6 / 9 / 10 / 12 / 14 / 16

polièster i cotó (65%-35%), color groc, trama 240, amb butxaques interiors i tires reflectants, homologats segons une-en 340

H1485800	U	Armill reflectant amb tires reflectants a la cintura, al pit i a l'esquena, homologada segons une-en 471	4 / 25
H1487350	U	Impermeable amb jaqueta, caputxa i pantalons, per a edificació, de pvc soldat de 0,3 mm de gruix, homologat segons une-en 340	14

## Mitjans auxiliars d'utilitat preventiva

Codi	Ua	Descripció	Riscos
Hx11x013	U	Maquinària amb cabina d'operari amb sistema de resguard i protecció integrat	4 / 12
Hx11x022	U	Passadís de protecció prefabricat metàl·lic amb sistema de seguretat amb tots els requisits reglamentaris, de llargària 2,5 m, d'amplària 1,1 m, amb paviment de entramat de platines metàl·liques i rampes articulades, baranes metàl·liques reglamentàries	2
Hx11x031	U	Sistema de ventilació forçada en túnels i zones tancades	14 / 17
Hx11x037	U	Sitja-barrejadora per a la confecció de morter	17 / 18
Hx11x041	U	Ancoratge amb disseny específic per a la manipulació de prefabricats	4
Hx11x049	U	Quadre elèctric secundari provisional de l'obra amb sistema de protecció integrat	16
Hx11x050	U	Enllumenat provisional de l'obra amb un nivell lumínic mínim de 250 lux	2 / 6 / 14 / 25
Hx11x055	U	Interruptor diferencial de sensibilitat mitjana 300 ma, i 40 a d'intensitat nominal	16
Hx11x058	U	Senyal acústica de marxa enrere	12 / 25
Hx11x059	M2	Lona de polietilè amb malla de reforç per a recobriment de càrrega de caixa de camió	4 / 10
Hx11x066	U	Biga rígida de repartiment de càrregues suspeses	4
Hx11x067	U	Ganxo de grua amb dispositiu de tancament	4
Hx11x070	U	Recipient metàl·lic per a la manipulació de materials a granel per a una càrrega màxima de 1200 kg	4
Hx11x076	U	Anemòmetre fix amb el desmuntatge inclòs	14
Hx11x077	U	Sonòmetre portàtil de rang dinàmic de 23 a 130 dba	26
Hx11x078	U	Luxímetre portàtil	14
Hx11x079	U	Detector d'instal·lacions i serveis soterrats portàtil	16
Hx11x080	U	Termòmetre / baròmetre	14
Hx11x089	U	Transformador de seguretat de 24 v, col·locat i amb el desmuntatge inclòs	16

## Sistemes de protecció col·lectiva

Codi	Ua	Descripció	Riscos
H153a9f1	U	Topall per a descàrrega de camions en excavacions, de 4 m d'amplada amb tauló de fusta i perfils ipn 100 clavats al terreny i amb el desmuntatge inclòs	4 / 12 / 25
Hbbaa005	U	Senyal de prohibició, normalitzada amb pictograma negre sobre fons blanc,	2 / 4 / 6 / 9 / 10 / 12 / 13 / 14

## I. MEMÒRIA

de forma circular amb cantells i banda transversal descendent d'esquerra a dreta a 45°, en color vermell, diàmetre 29 cm, amb cartell explicatiu rectangular, per ser vista fins 12 m, fixada i amb el desmuntatge inclòs

Hbc12300	U	Con de plàstic reflector de 50 cm d'alçària	25
Hbc19081	M	Cinta d'abaliment, amb un suport cada 5 m i amb el desmuntatge inclòs	2 / 4 / 6 / 10 / 16 / 17 / 25

## Mesures preventives

Codi	Descripció	Riscos
1000013	Ordre i neteja	2 / 6 / 17
1000014	Preparació i manteniment de les superfícies de treball	2 / 6
1000015	Organització de les zones de pas i emmagatzematge	2 / 6
1000025	Planificació d'àrees i llocs de treball	4
1000026	Planificació de recorreguts i maniobres per a màquines i camions	4
1000027	Elecció dels mitjans auxiliars de manteniment	4
1000028	Impedir l'accés de personal dins del radi d'acció de càrregues suspeses	4
1000030	Suspendre i aixecar les càrregues dins de l'envolcall o flexos originals	4
1000031	Per a la manipulació de materials voluminosos i/o pesats, sol·licitar un procediment de treball específic	4
1000033	Sol·licitar habilitació professional del personal encarregat del manteniment de l'obra	4
1000038	Substituir lo manual per lo mecànic	9 / 10
1000039	Planificació de compra i programa de manteniment d'eines	9
1000040	Formació de l'operari en l'ús i manteniment d'eines	9 / 12 / 13
1000041	Substituir la fabricació a obra per la prefabricació a taller	9
1000042	Evitar processos de manipulació de materials a obra	9
1000044	Evitar processos de tallat de materials a l'obra	10
1000045	Formació	10 / 18
1000046	Evitar processos d'ajust en obra	10
1000051	Adequació dels recorreguts de la maquinària	12
1000053	Procediment d'utilització de la maquinària	12
1000055	Elecció dels equips de manteniment	13
1000056	Paletització i eines ergonòmiques	13
1000059	Elecció dels materials alternatius poc pesats i més manejables	13
1000060	Suspensió de les feines en condicions extremes	14
1000061	Rotació dels llocs de treball	17
1000062	Planificar els treballs per a realitzar-los en zones protegides	14 / 26
1000067	No treballar al costat de línies elèctriques amb cables nusos	16
1000068	Elecció i manteniment de les eines elèctriques	16
1000069	Formació i habilitació específica per a cada eina	16
1000070	Compliment del rebt pel que fa a equips de protecció	16
1000071	Revisió de la posta a terra	16
1000072	Realitzar els treballs sobre superfícies seques	16

1000073	Disposar de quadres elèctrics secundaris	16
1000074	Reg de les zones de treball	17
1000076	Reconeixement dels materials a enderrocar	17
1000078	Evitar processos de divisió de material en sec	17
1000080	Elecció dels materials al disseny del projecte	17
1000084	Tall de material ceràmic per via humida	17
1000086	Substituir els materials amb substàncies nocives	17 / 18
1000103	Planificació de les àrees de treball	25
1000104	Accessos i circulació independents per a personal i maquinària	25
1000105	Anivellar la maquinària per a la realització de l'activitat	25
1000107	Limitació de la velocitat dels vehicles	25
1000108	Eliminar el soroll en origen	26

G10 Instal·lacions de drenatge, d'evacuació i canalitzacions

G10.G02 Elements soterrats ( claveguerons, pous, drenatges )

Xarxa horitzontal d'evacuació soterrada, de pous de registre, drenatges i desguassos, de material prefabricat

## Avaluació de riscos

Id	Risc	P	G	A
1	Caiguda de persones a diferent nivell Situació: Caigudes en rases i pous	2	3	4
2	Caiguda de persones al mateix nivell Situació: Irregularitat de la zona de treball	2	1	2
3	Caiguda d'objectes per desplom, esfondrament o ensorrament Situació: Caiguda de terra propera a la rasa o pou Inestabilitat del talús	2	3	4
4	Caiguda d'objectes per manipulació o de materials transportats Situació: Manutenció i col·locació de materials en obra	2	2	3
6	Trepitjades sobre objectes Situació: Aplecs de material Irregularitat de la zona de treball	1	1	1
10	Projecció de fragments o partícules Situació: Treballs de col·locació y ajust de materials	1	2	2
11	Atrapament per o entre objectes Situació: Treballs de col·locació i ajust de materials	2	2	3
13	Sobreesforços Situació: Manipulació de materials pesats	2	2	3
14	Exposició a condicions ambientals extremes Situació: Treballs a l'exterior	2	2	3
15	Contactes tèrmics Situació: Contactes directes i indirectes Existència d'instal·lacions soterrades	1	2	2
17	Inhalació o ingestió de substàncies nocives	1	2	2

## I. MEMÒRIA

Situació:	Pols, gasos despresos de processos de col·locació			
18	Contactes amb substàncies nocives (càustiques, corrosives, irritants o al·lèrgiques)	1	2	2
Situació:	Contactes amb coles, ciment			
24	Accidents causats per éssers vius	1	2	2
Situació:	Múrids			
25	Atropellaments o cops amb vehicles	2	3	4
Situació:	Vehicles propis i aliens de l'obra			

P: probabilitat (1,2,3) / g: gravetat (1,2,3) / a: avaluació (1,2,3,4,5)

## Equips protecció individual

Codi	Ua	Descripció	Riscos
HI411111	U	Casc de seguretat per a ús normal, contra cops, de polietilè amb un pes màxim de 400 g, homologat segons une-en 812	1 / 2 / 3 / 4 / 10 / 11 / 14 / 15 / 24 / 25
HI421110	U	Ulleres de seguretat antiimpactes estàndard, amb muntura universal, amb visor transparent i tractament contra l'entelament, homologades segons une-en 167 i une-en 168	10 / 14 / 18
HI431101	U	Protector auditiu de tap d'escuma, homologat segons une-en 352-2 i une-en 458	14
HI445003	U	Mascareta de protecció respiratòria, homologada segons une-en 140	17
HI459630	U	Parella de guants per a soldador, amb palmell de pell, folre interior de cotó, i màniga llarga de serratge folrada de dril fort, homologats segons une-en 407 i une-en 420	15
HI461110	U	Parella de botes d'aigua de pvc de canya alta, amb sola antilliscant i folrades de niló rentable, homologades segons une-en iso 20344, une-en iso 20345, une-en iso 20346 i une-en iso 20347	14
HI465275	U	Parella de botes baixes de seguretat industrial per a treballs de construcció en general, resistents a la humitat, de pell rectificada, amb turmellera encoixinada, amb puntera metàl·lica, sola antilliscant, falca amortidora d'impactes al taló i sense plantilla metàl·lica, homologades segons une-en iso 20344, une-en iso 20345, une-en iso 20346 i une-en iso 20347	1 / 2 / 3 / 4 / 6 / 10 / 11 / 14 / 15 / 18 / 24 / 25
HI482222	U	Camisa de treball per a construcció, de polièster i cotó (65%-35%), color beix amb butxaques interiors, trama 240, homologada segons une-en 340	14
HI483344	U	Pantalons de treball per a construcció d'obres lineals en servei, de polièster i cotó (65%-35%), color groc, trama 240, amb butxaques interiors i tires reflectants, homologats segons une-en 340	1 / 2 / 3 / 4 / 6 / 10 / 11 / 14 / 15 / 18 / 24 / 25
HI485800	U	Armillà reflectant amb tires reflectants a la cintura, al pit i a l'esquena, homologada segons une-en 471	11 / 25
HI487350	U	Impermeable amb jaqueta, caputxa i pantalons, per a edificació, de pvc soldat de 0,3 mm de gruix, homologat segons une-en 340	14

## Mitjans auxiliars d'utilitat preventiva

Codi	Ua	Descripció	Riscos
Hx11x016	U	Formigonera portàtil amb protectors i resguards integrats	11
Hx11x022	U	Passadís de protecció prefabricat metàl·lic amb sistema de seguretat amb tots els requisits reglamentaris, de llargària 2,5 m, d'amplària 1,1 m, amb paviment de entramat de platines metàl·liques i rampes articulades, baranes metàl·liques reglamentàries	1
Hx11x028	U	Grua mòbil d'accionament manual	13
Hx11x035	U	Estrebat i apuntament de rases de serveis amb malla tèxtil de poliamida d'alta tenacitat i accionament hidràulic des de l'exterior de la rasa	3
Hx11x036	U	Estrebat i apuntament interior de rases amb escuts i estampadors interiors hidràulics o roscats	3
Hx11x039	U	Carretó manual porta palets	13
Hx11x041	U	Ancoratge amb disseny específic per a la manipulació de prefabricats	11
Hx11x045	U	Estrebat de pou circular amb tensor	3
Hx11x046	U	Estrebat de pou rectangular amb tensor	3
Hx11x047	U	Apuntament de talús inestable amb panells	3
Hx11x050	U	Enllumenat provisional de l'obra amb un nivell lumínic mínim de 250 lux	1 / 2 / 4 / 6 / 14
Hx11x059	M2	Lona de polietilè amb malla de reforç per a recobriments de càrrega de caixa de camió	3 / 17
Hx11x060	M	Cable d'acer de guiat de material suspès	3 / 11
Hx11x063	U	Encenedor de guspira amb mànec	15
Hx11x066	U	Biga rígida de repartiment de càrregues suspeses	3 / 11
Hx11x067	U	Ganxo de grua amb dispositiu de tancament	11
Hx11x068	U	Catifa portàtil de neoprè per treball en plans inclinats	15
Hx11x076	U	Anemòmetre fix amb el desmuntatge inclòs	14
Hx11x078	U	Luxímetre portàtil	2 / 4 / 6
Hx11x080	U	Termòmetre / baròmetre	14
Hx11x082	U	Porta de planxa nervada d'acer galvanitzat, d'amplària 1 m i alçària 2 m, amb bastiment de tub d'acer galvanitzat, per a tanca de planxa metàl·lica i amb el desmuntatge inclòs	25
Hx11x083	U	Porta de planxa nervada d'acer galvanitzat, d'amplària 5 m i alçària 2 m, amb bastiment de tub d'acer galvanitzat, per a tanca de planxa metàl·lica i amb el desmuntatge inclòs	25

## Sistemes de protecció col·lectiva

Codi	U	Descripció	Riscos
Hbbaa005	U	Senyal de prohibició, normalitzada amb pictograma negre sobre fons blanc, de forma circular amb cantells i banda transversal descendent d'esquerra a dreta a 45°, en color vermell, diàmetre 29 cm, amb cartell explicatiu rectangular, per ser vista fins 12 m, fixada i amb el desmuntatge inclòs	1 / 2 / 3 / 4 / 6 / 10 / 11 / 13 / 14 / 15 / 17 / 18 / 24 / 25
Hbc12300	U	Con de plàstic reflector de 50 cm d'alçària	25
Hbc19081	M	Cinta d'abalisament, amb un suport cada 5 m i amb el desmuntatge inclòs	1 / 25



## I. MEMÒRIA

Hbc1kj00 M Tanca mòbil metàl·lica de 2,5 m de llargària i 1 m d'alçària i amb el 1/25 desmuntatge inclòs

## Mesures preventives

Codi	Descripció	Riscos
10000002	Planificar els treballs per a mantenir el màxim de temps possible les proteccions	1
10000003	Itineraris preestablerts i abalisats per al personal	1
10000004	Revisió i manteniment periòdic de spc	1 /3 /25
10000012	Assegurar les escales de mà	1
10000013	Ordre i neteja	2 /6
10000014	Preparació i manteniment de les superfícies de treball	1 /2 /6
10000015	Organització de les zones de pas i emmagatzematge	2 /6
10000020	No realitzar treballs a la mateixa vertical	3
10000023	Sol·licitar dades de les característiques físiques de les terres	3
10000024	Execució de treballs a l'interior de rases per equips	3
10000025	Planificació d'àrees i llocs de treball	1 /3 /4 /25
10000026	Planificació de recorreguts i maniobres per a màquines i camions	3 /4
10000027	Elecció dels mitjans auxiliars de manteniment	4
10000028	Impedir l'accés de personal dins del radi d'acció de càrregues suspeses	4
10000029	No balancejar les càrregues suspeses	4
10000030	Suspendre i aixecar les càrregues dins de l'envolcall o fleixos originals	4
10000031	Per a la manipulació de materials voluminosos i/o pesats, sol·licitar un procediment de treball específic	4
10000038	Substituir lo manual per lo mecànic	10
10000039	Planificació de compra i programa de manteniment d'eines	11
10000044	Evitar processos de tallat de materials a l'obra	10
10000045	Formació	10/11/13/18
10000046	Evitar processos d'ajust en obra	10
10000047	Planificació i procediments per a la càrrega i descàrrega de materials	11
10000048	No treballar al costat de paraments acabats de fer ( < 48 h )	11
10000050	No treballar ni estar al radi d'acció de les càrregues suspeses	11
10000056	Paletització i eines ergonòmiques	13
10000059	Elecció dels materials alternatius poc pesats i més manejables	13
10000060	Suspensió de les feines en condicions extremes	14
10000061	Rotació dels llocs de treball	14
10000062	Planificar els treballs per a realitzar-los en zones protegides	14
10000067	No treballar al costat de línies elèctriques amb cables nusos	15
10000068	Elecció i manteniment de les eines elèctriques	15
10000069	Formació i habilitació específica per a cada eina	15
10000070	Compliment del rebt pel que fa a equips de protecció	15
10000071	Revisió de la posta a terra	15

10000072	Realitzar els treballs sobre superfícies seques	15
10000073	Disposar de quadres elèctrics secundaris	15
10000074	Reg de les zones de treball	17
10000078	Evitar processos de divisió de material en sec	17
10000079	Realitzar els treballs a l'aire lliure, sempre a sotavent	17
10000085	Ventilació de les zones de treball	17
10000086	Substituir els materials amb substàncies nocives	17 /18
10000101	Actuacions prèvies de desparasitació i desratització	24
10000102	Procediment previ de treball	24
10000103	Planificació de les àrees de treball	25
10000104	Accessos i circulació independents per a personal i maquinària	25
10000105	Anivellar la maquinària per a la realització de l'activitat	25
10000106	El personal no ha de descansar al costat de màquines aturades	25
10000107	Limitació de la velocitat dels vehicles	25

Sant Pol de Mar, agost de 2023

L'Enginyer autor de l'estudi de Seguretat i Salut


David Moreno i Pujol  
Enginyer civil



I. MEMÒRIA

**2 PLÀNOLS**

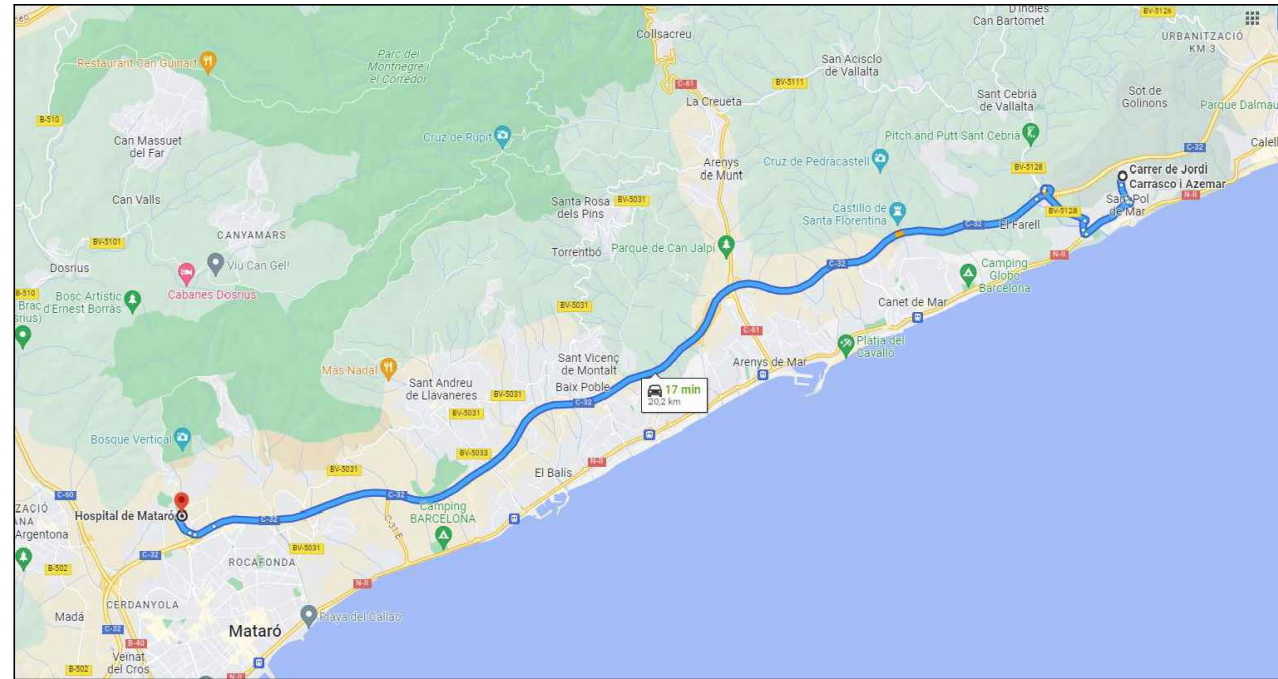
A continuació s'adjunten els plànols de l'estudi de seguretat i salut:

**LOCALITZACIÓ DE SERVEIS ASSISTENCIALS, SALVAMENT I SEGURETAT I MITJANS D'EVACUACIÓ**

**Cap pròxims** Cap Sant Pol de Mar. Carrer Santa Clara, 1. Telf. 93 760 48 18  
 Cap Canet de Mar. Plaça de la Universitat, 1. Telf. 93 795 66 76

**Hospitals pròxims** Hospital de Mataró. Carrer de Cirera, 230. Telf. 93 741 77 00  
 Hospital Comarcal Sant Jaume de Calella. Carrer de Sant Jaume, 209. Telf. 93 769 02 01

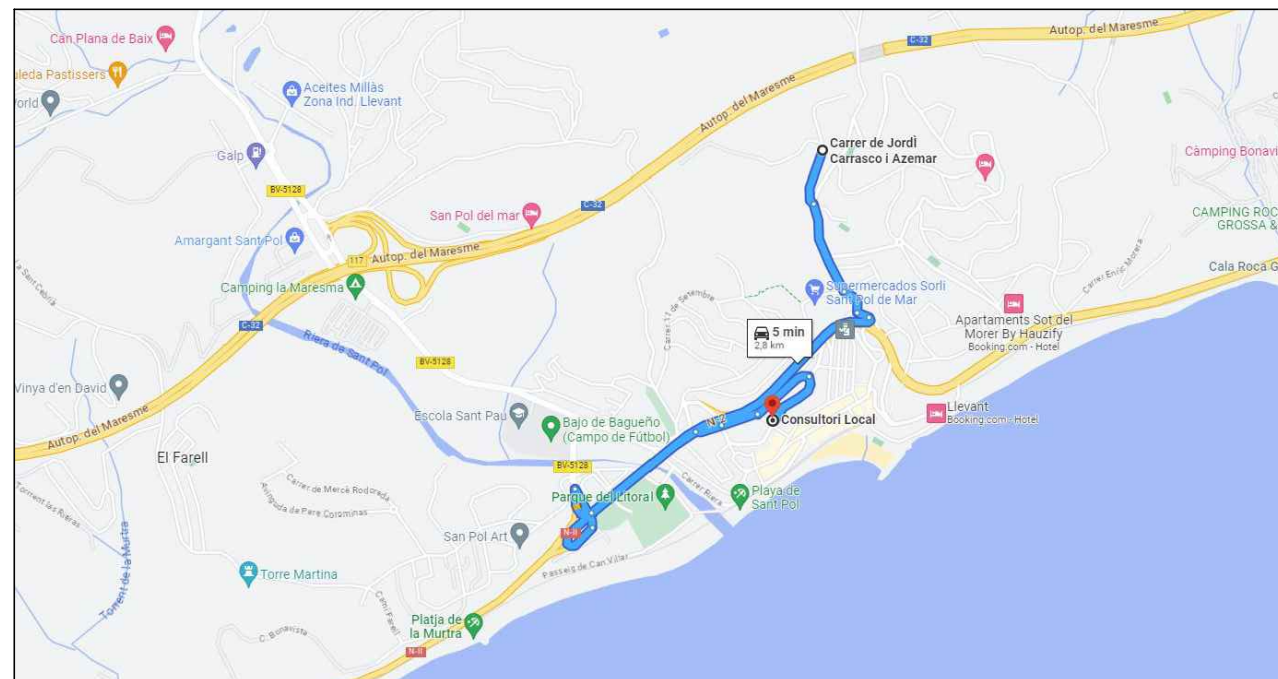
**Hospital de Mataró**



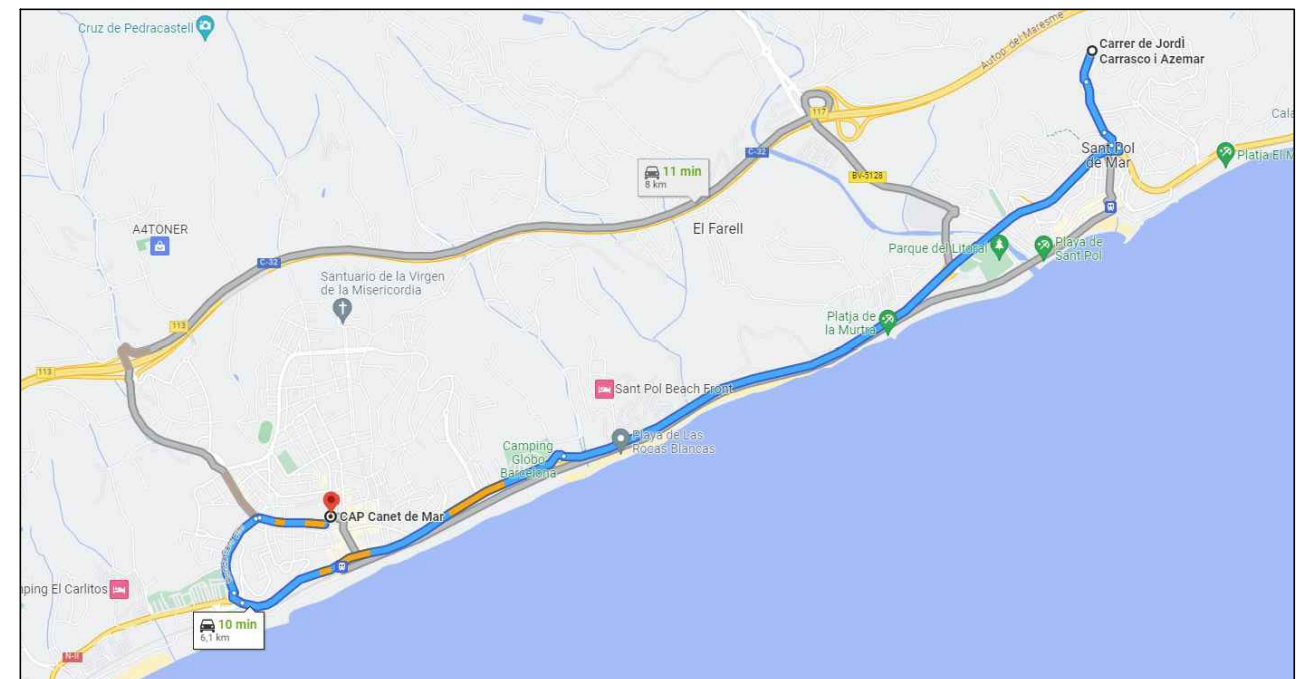
**Hospital Comarcal Sant Jaume de Calella**



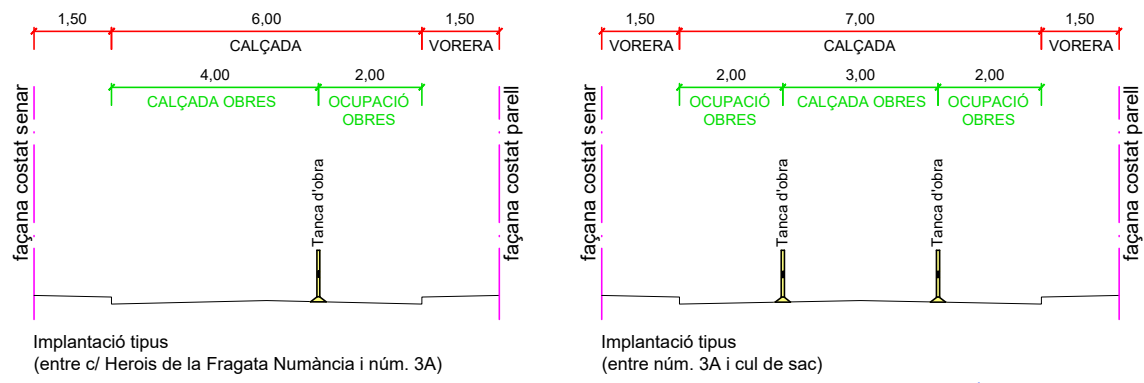
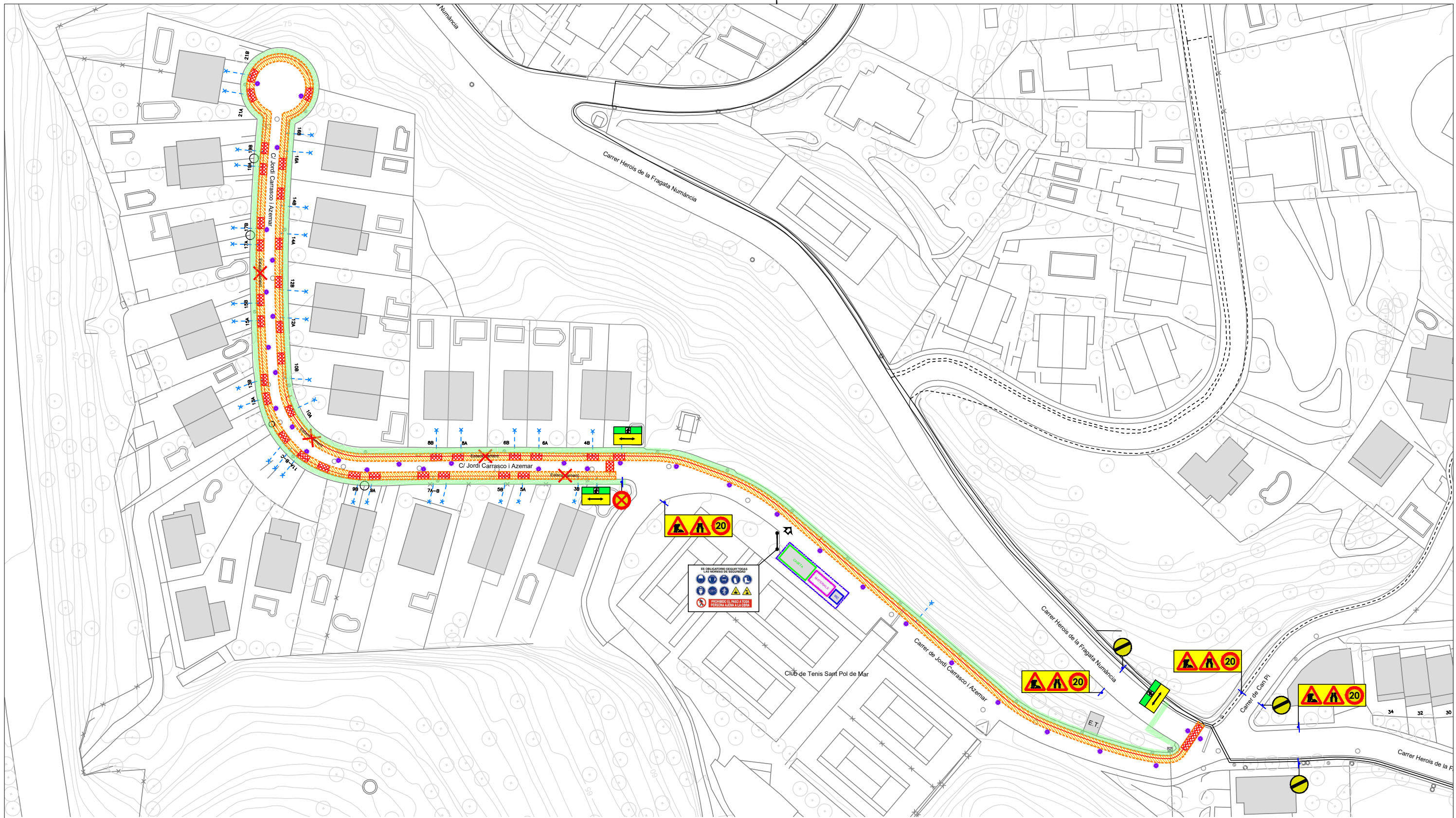
**CAP Sant Pol de Mar**



**CAP Canet de Mar**



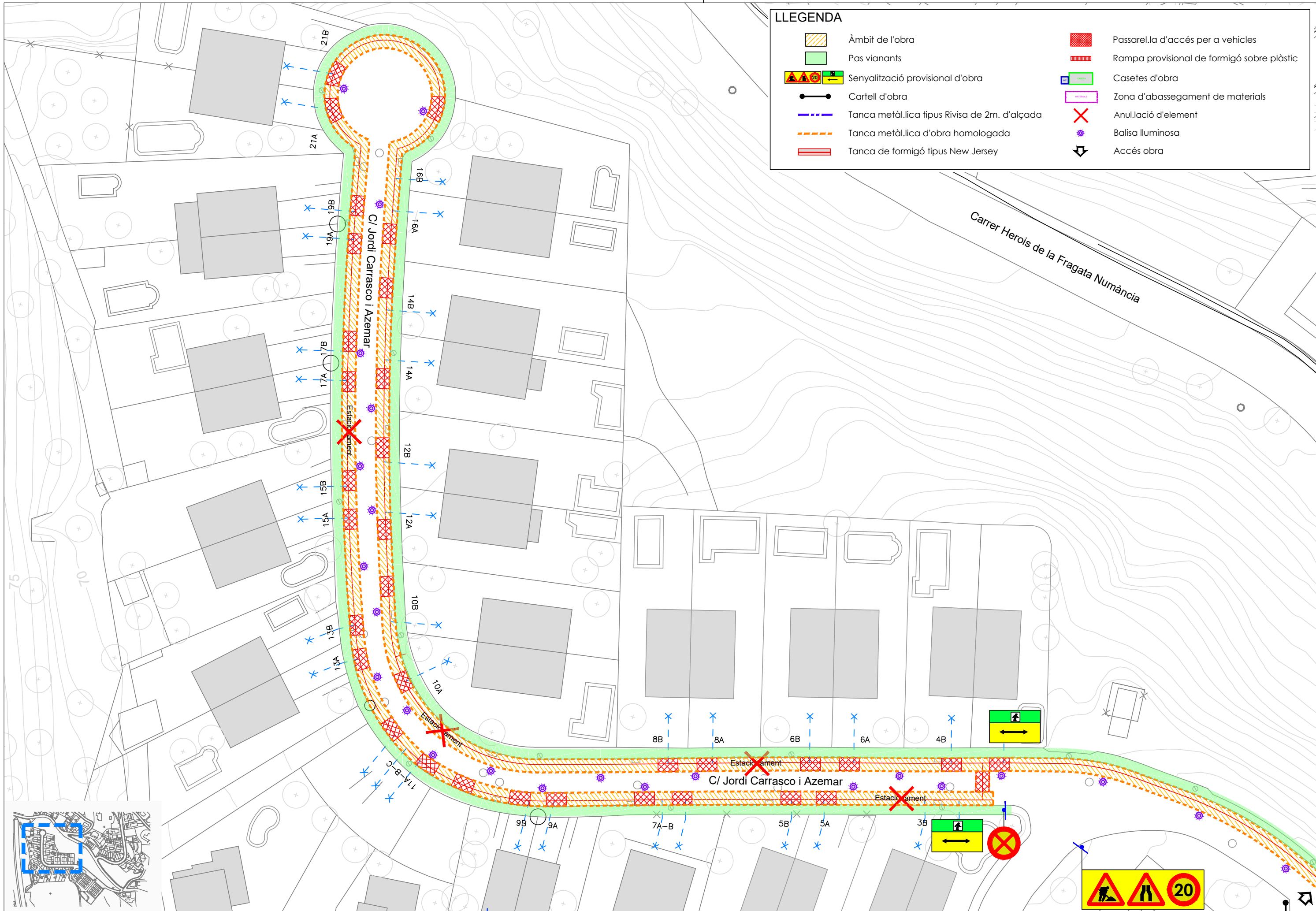




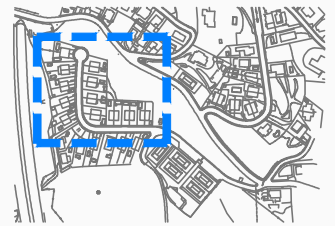
### LLEGGENDA

	Àmbit de l'obra		Passarel·la d'accés per a vehicles
	Pas vianants		Rampa provisional de formigó sobre plàstic
	Senyalització provisional d'obra		Casetes d'obra
	Cartell d'obra		Zona d'abassegament de materials
	Tanca metàl·lica tipus Rivisa de 2m. d'alçada		Anul·lació d'element
	Tanca metàl·lica d'obra homologada		Balisa lluminosa
	Tanca de formigó tipus New Jersey		Accés obra

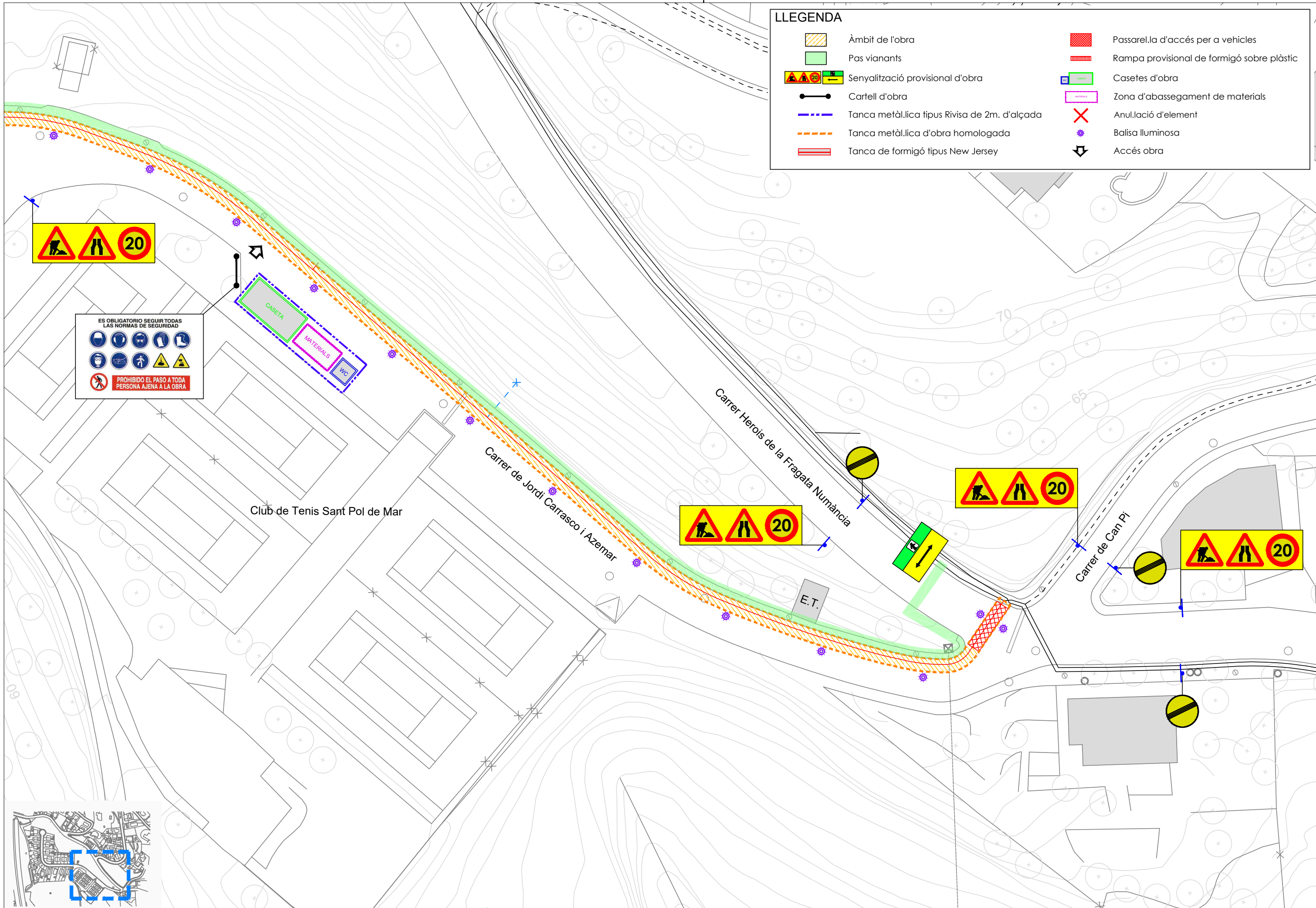




LLEGENDA			
	Àmbit de l'obra		Passarel·la d'accés per a vehicles
	Pas vianants		Rampa provisional de formigó sobre plàstic
	Senyalització provisional d'obra		Casetes d'obra
	Cartell d'obra		Zona d'abassegament de materials
	Tanca metàl·lica tipus Rivisa de 2m. d'alçada		Anul·lació d'element
	Tanca metàl·lica d'obra homologada		Balisa lluminosa
	Tanca de formigó tipus New Jersey		Accés obra





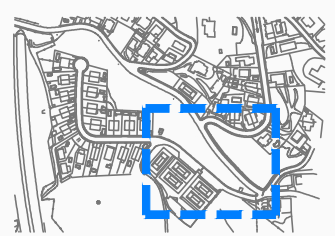


**LLEGENDA**

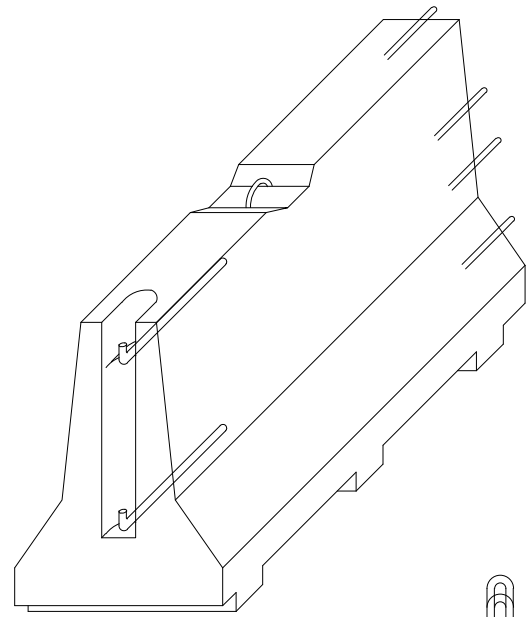
- Àmbit de l'obra
- Pas vianants
- Senyalització provisional d'obra
- Cartell d'obra
- Tanca metàl·lica tipus Rivisa de 2m. d'alçada
- Tanca metàl·lica d'obra homologada
- Tanca de formigó tipus New Jersey
- Passarel·la d'accés per a vehicles
- Rampa provisional de formigó sobre plàstic
- Casetes d'obra
- Zona d'abassegament de materials
- Anul·lació d'element
- Balisa lluminosa
- Accés obra

ES OBLIGATORIO SEGUIR TODAS LAS NORMAS DE SEGURIDAD

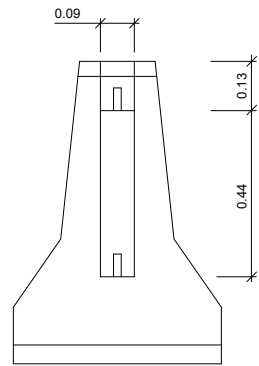
PROHIBIDO EL PASO A TODA PERSONA AJENA A LA OBRA



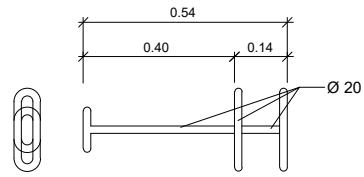




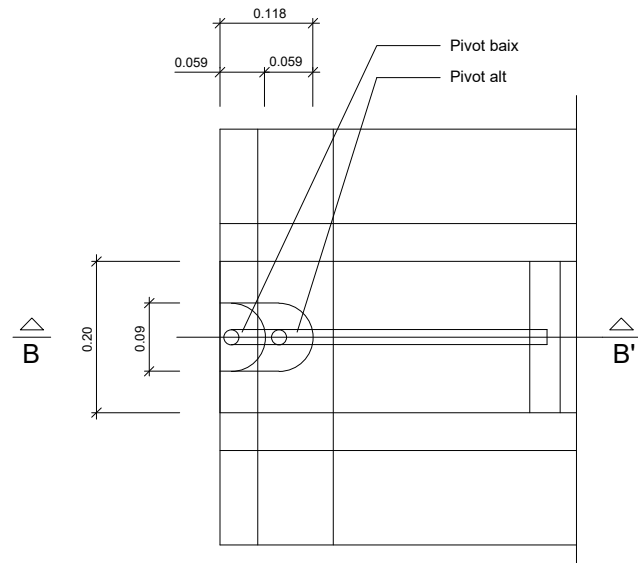
AXONOMÈTRICA



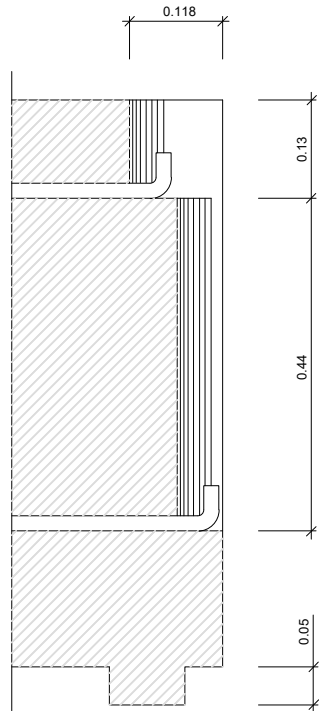
ALÇAT TRANSVERSAL



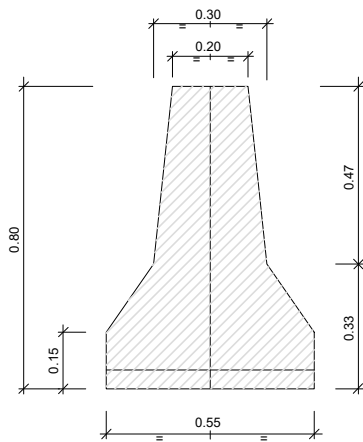
CLAVILLA D'UNIO



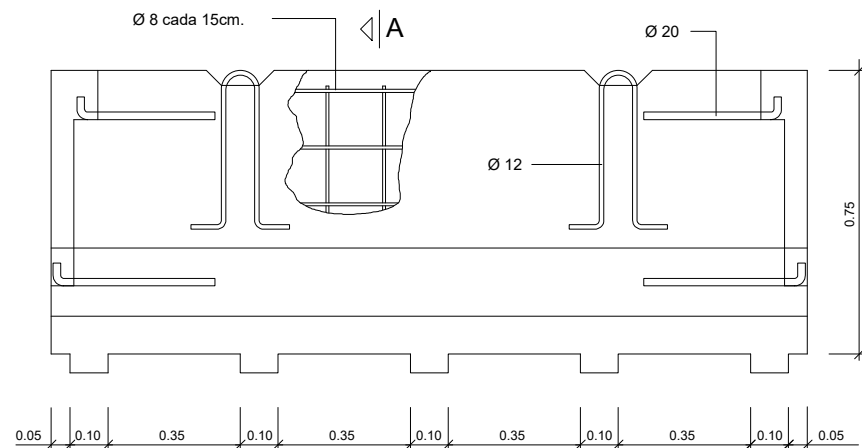
PLANTA DETALL A  
ESCALA 1:5



SECCIÓ B-B'  
ESCALA 1:5

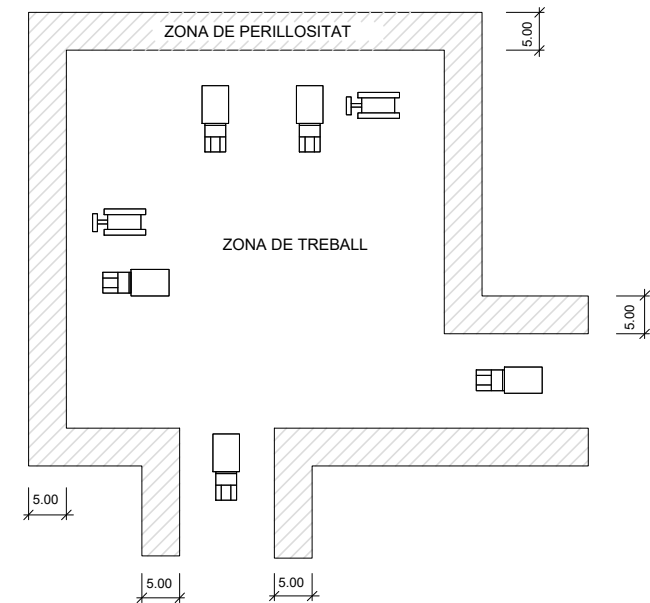
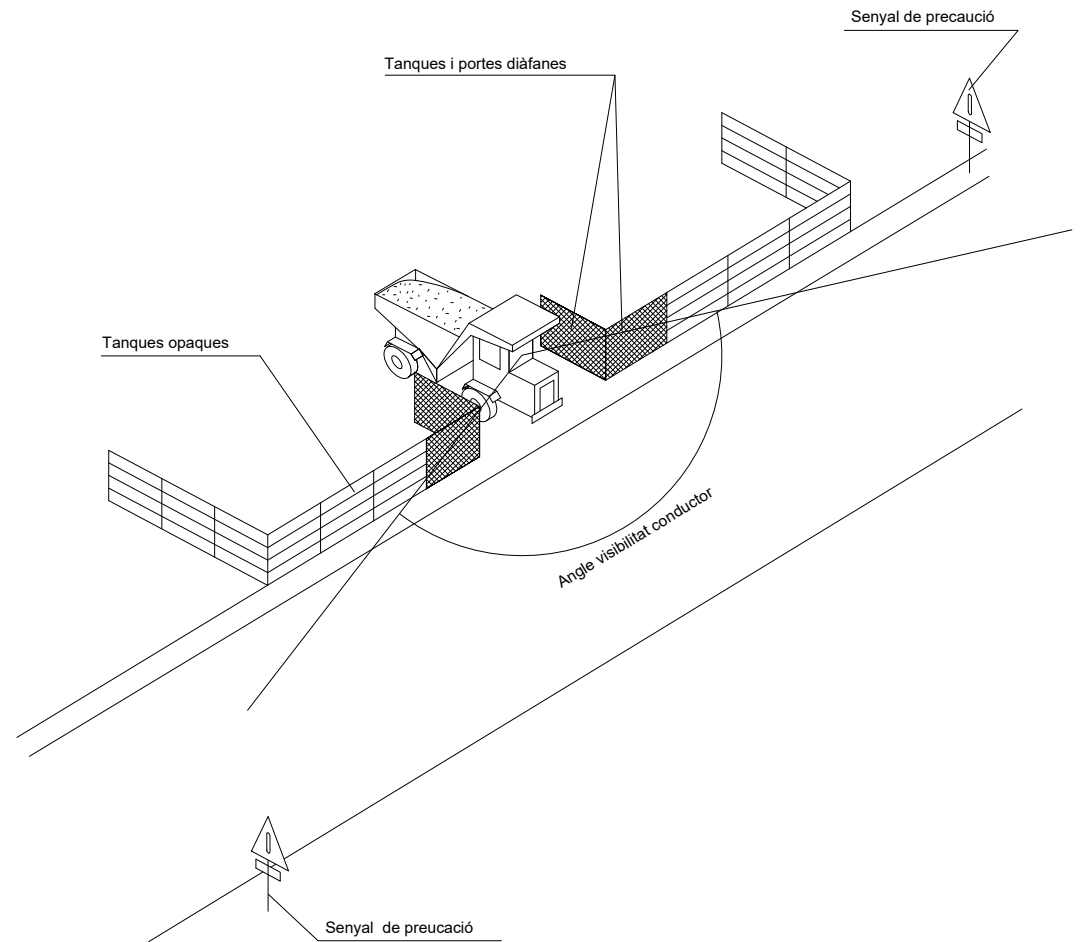


SECCIÓ A-A'

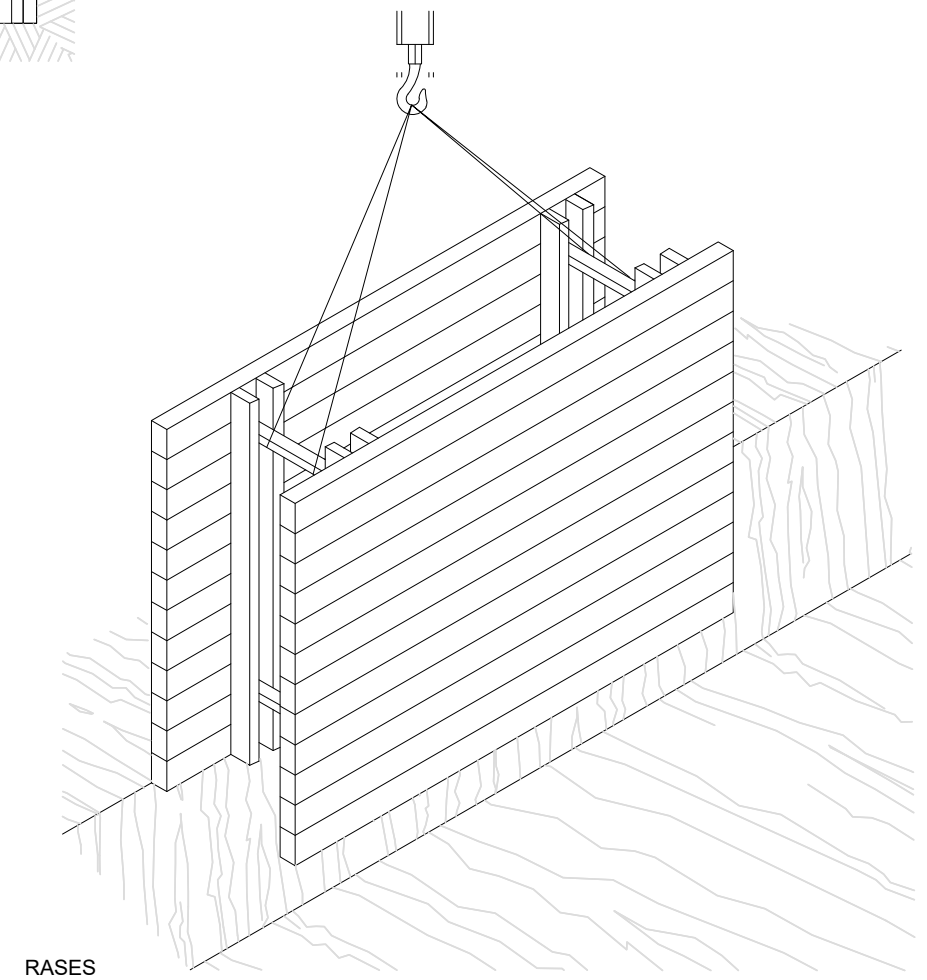
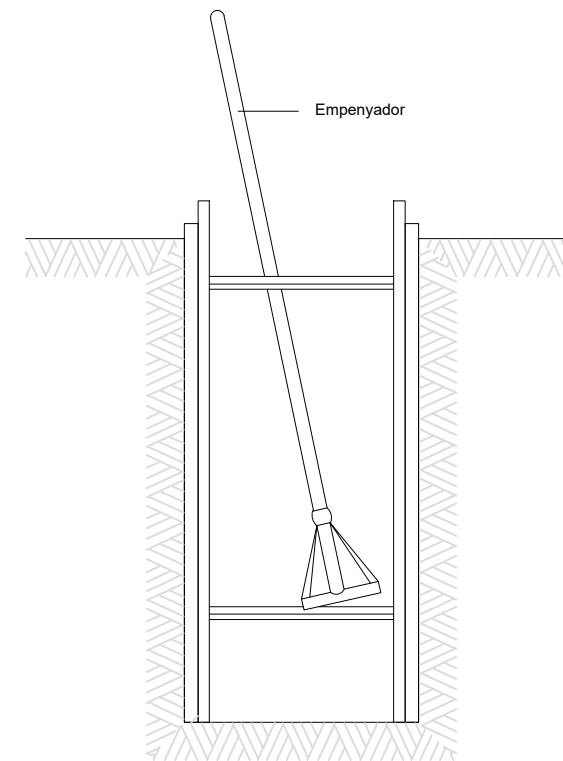
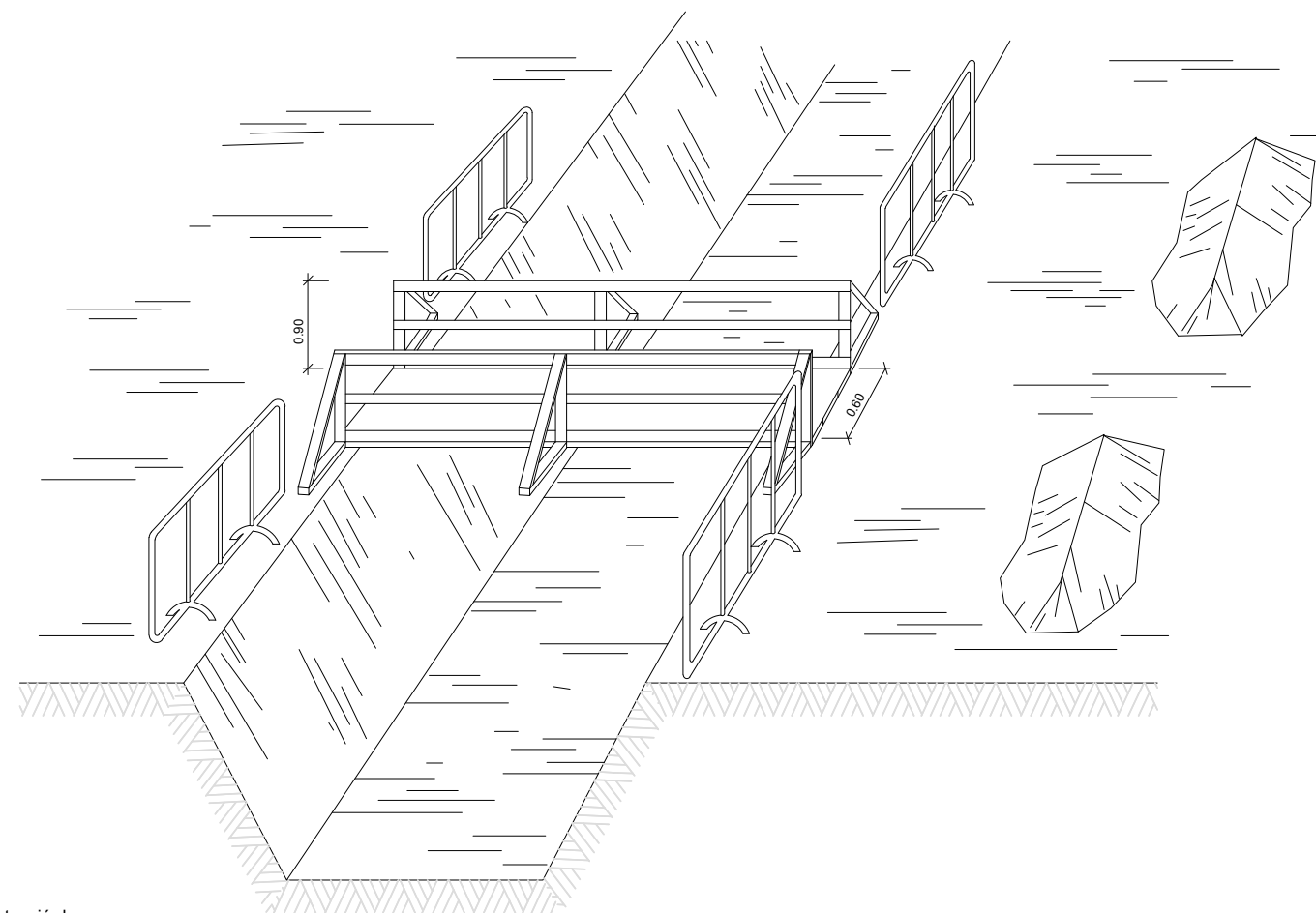


SECCIÓ A-A'

DETALL  
Barrera rígida (Portàtil)  
Escala 1:10

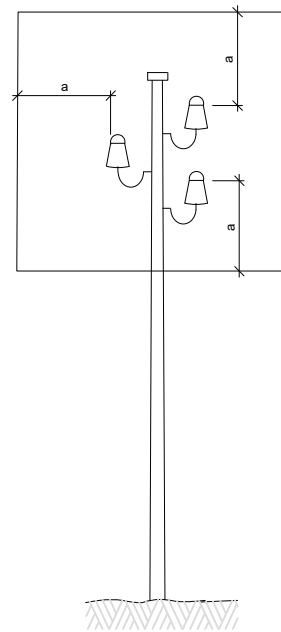


DETALL  
Delimitació zones de treball  
ESCALA S/E

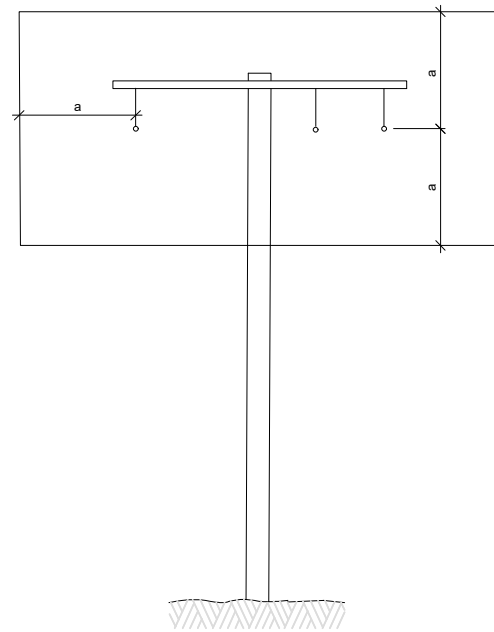


RASES

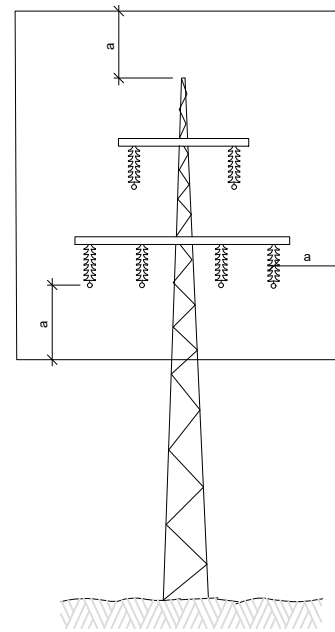
DETALL  
Esquema de protecció de rases



a = 2,00 m.  
Línies B.T.



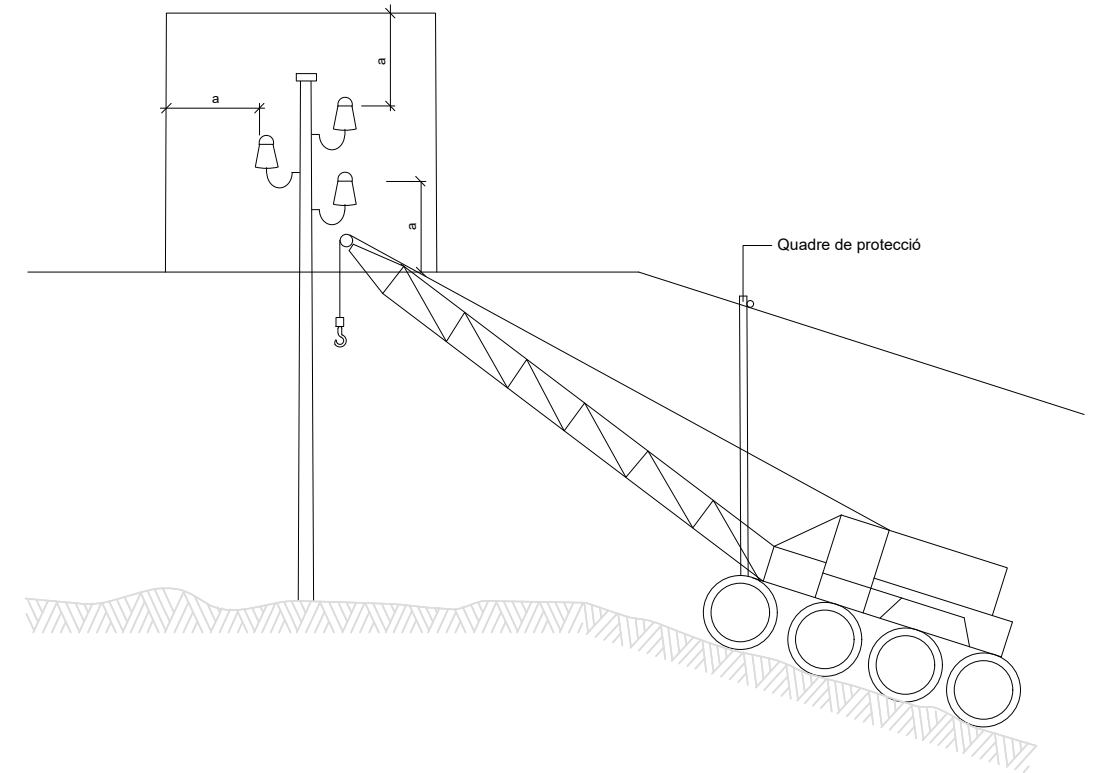
a = 3,00 m.  
Línies A.T.  
fins a 57.000 V.



a = 5,00 m.  
Línies A.T.  
per demunt de 57.000 V.

**DETALL**

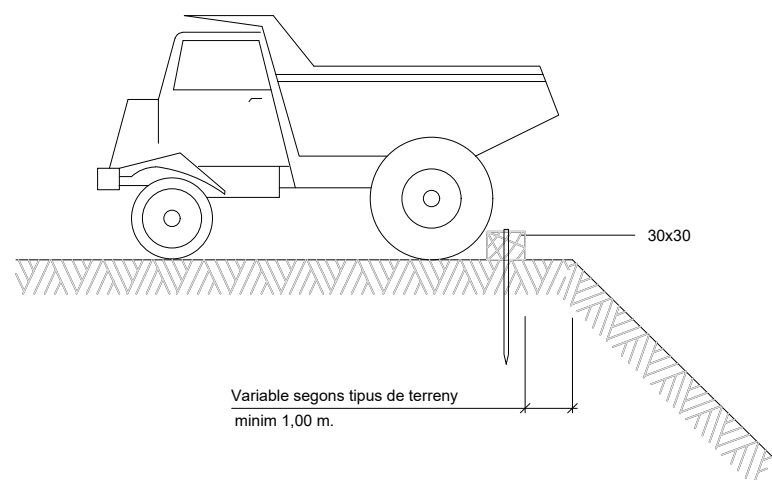
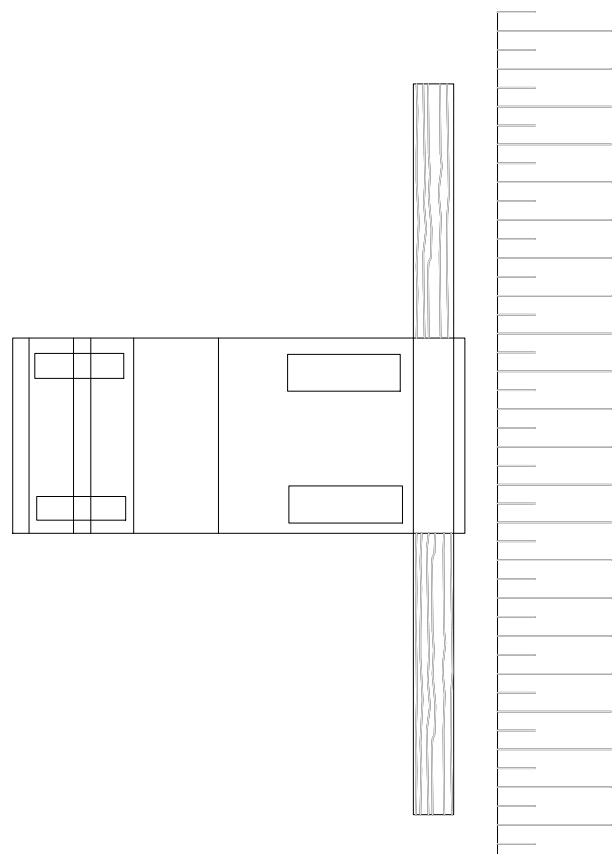
Distàncies relatives de protecció per la maquinària  
d'obra propera a les línies elèctriques aèries



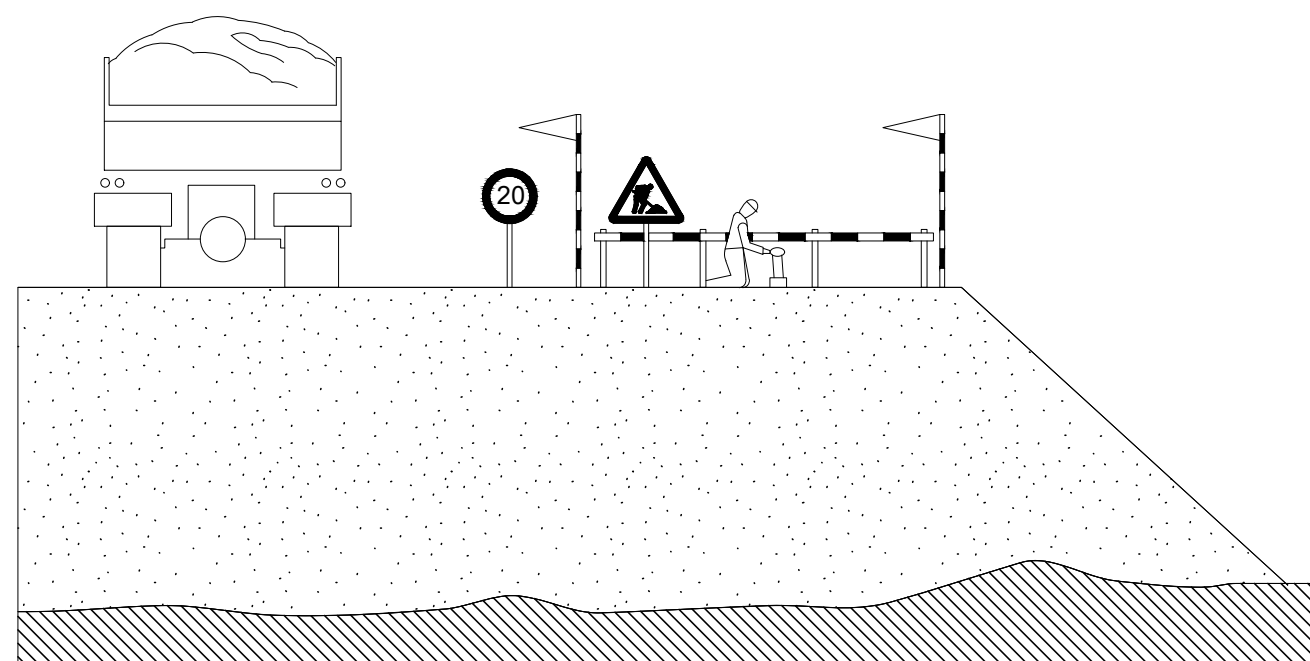
**DETALL**

Esquema pas per sota de línies  
aèries de baixa tensió

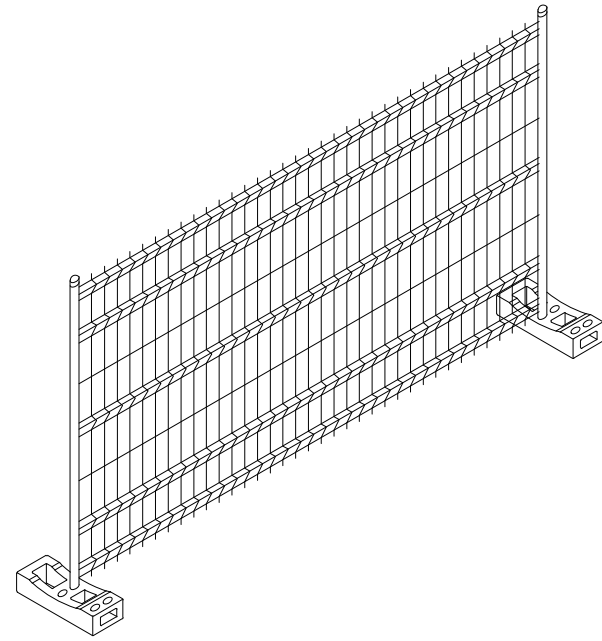




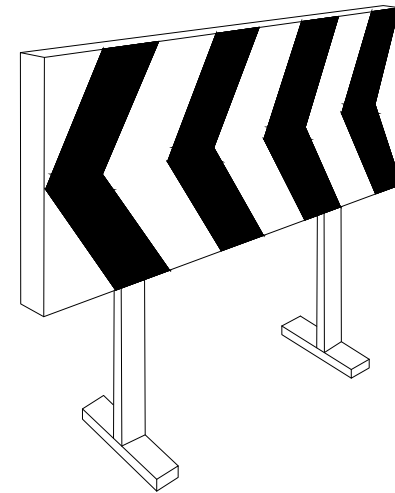
DETALL  
Esquema límit de retrocés en vessament de terres



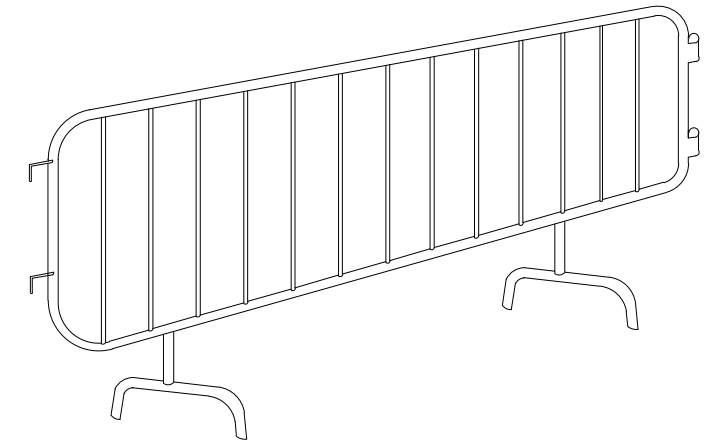
DETALL  
Esquema protecció de desmunts i terraplens



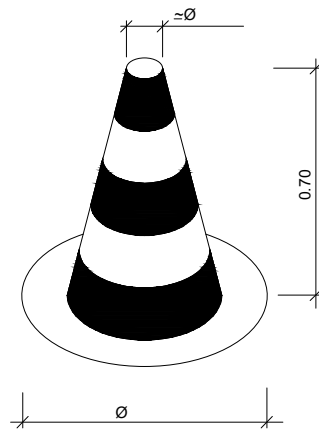
DETALL  
Tanca metàl·lica tipus Rivisa



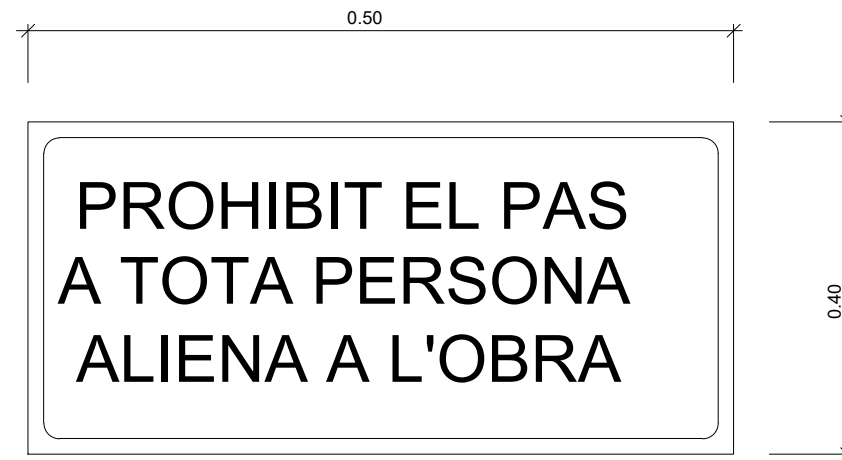
DETALL  
Plafó desviament trànsit




DETALL  
Tanca d'obra



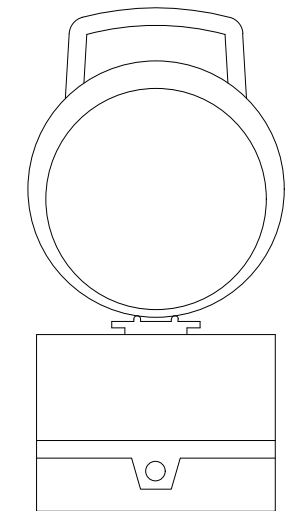
DETALL  
Con de balisament



DETALL  
Cartell indicatiu de risc



DETALL  
C-1, Senyalització d'obres



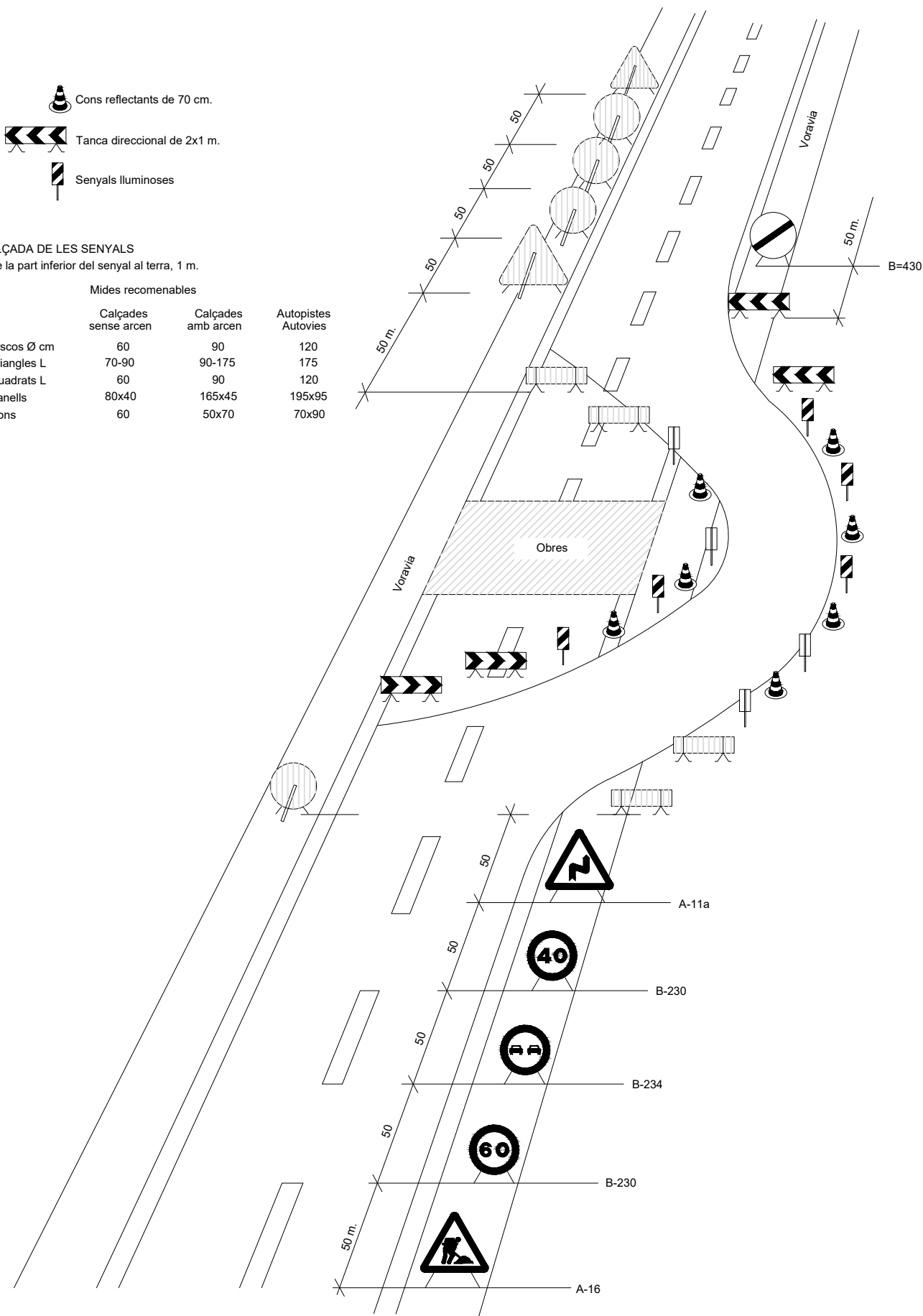
DETALL  
Balisa lluminosa intermitent  
cèdula fotoelèctrica

- Cons reflectants de 70 cm.
- Tanca direccional de 2x1 m.
- Senyals lluminoses


ALÇADA DE LES SENYALS  
De la part inferior del senyal al terra, 1 m.

Mides recomenables

	Calçades sense arcen	Calçades amb arcen	Autopistes Autovies
Discos Ø cm	60	90	120
Triangles L	70-90	90-175	175
Quadrats L	60	90	120
Panells	80x40	165x45	195x95
Cons	60	50x70	70x90



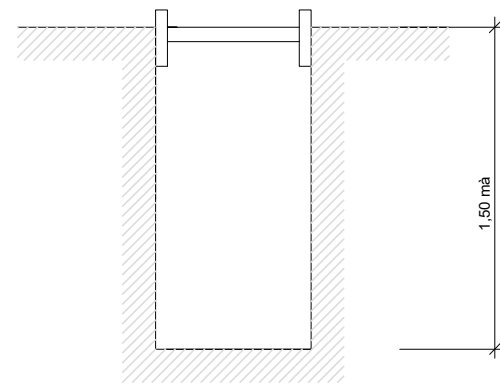
DETALL  
Senyalització en talls de carrers amb desviament



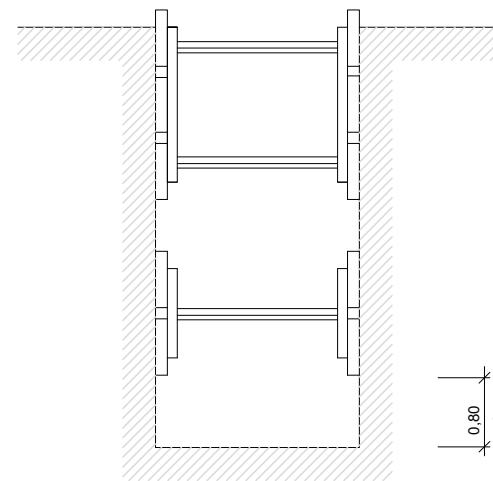
Equip estàndard - Senyalització provisional d'obres per carretera convencional - senyals amb fons groc

DETALL  
Equip senyalització provisional d'obres

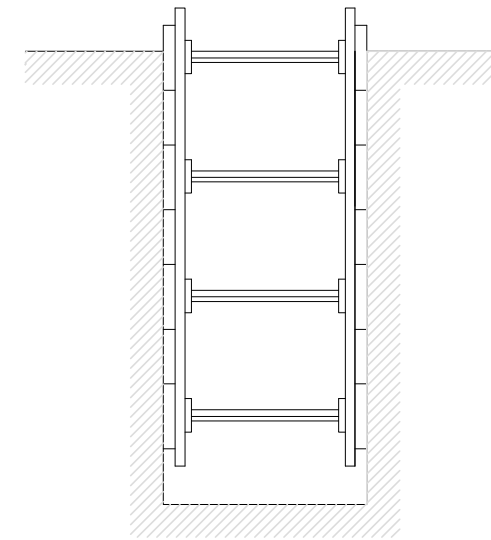




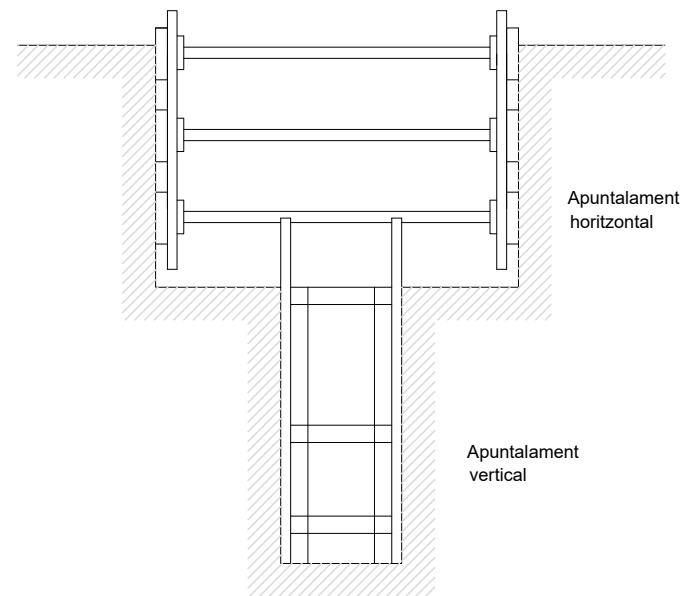
Rasa sense apuntament



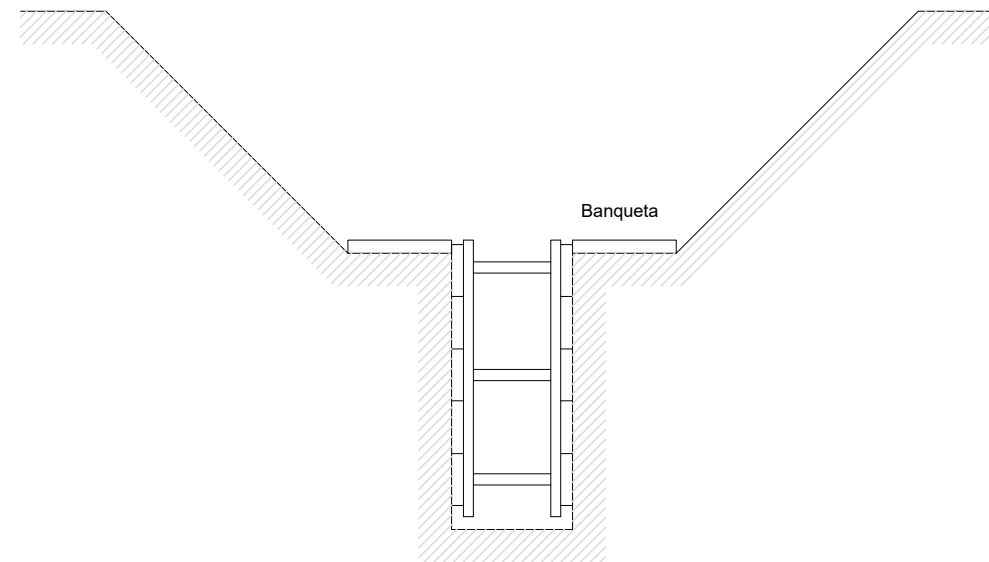
Rases amb apuntament sense sobrecàrrega



Rases amb apuntament per sobrecàrrega



Rasa profunditat amb sobrecàrrega



Rasa amb sobrecàrrega lleugera

DETALL  
Esquema apuntament rases

Amplada de rases en funció de la seva profunditat  
Com a mínim l'esmentada amplada cal que sigui de:

- 0,50 m. fins a 1,00 m. de profunditat
- 0,65 m. fins a 1,50 m. de profunditat
- 0,75 m. fins a 2,00 m. de profunditat
- 0,80 m. fins a 3,00 m. de profunditat
- 0,90 m. fins a 4,00 m. de profunditat
- 1,00 m. per a més de 4,00 m. de profunditat

### **3 PLEC DE CONDICIONS**

#### **3.1 Definició i abast del plec**

##### **3.1.1 Objecte**

Aquest Plec de Condicions de l'Estudi de Seguretat i Salut comprèn el conjunt d'especificacions que hauran d'acomplir tant el Pla de Seguretat i Salut del Contractista com a document de Gestió Preventiva (Planificació, Organització, Execució i Control) de l'obra, les diferents proteccions a emprar per la reducció dels riscos (Mitjans Auxiliars d'Utilitat Preventiva, Sistemes de Protecció Col·lectiva, Equips de Protecció Individual), Implantacions provisionals per a la Salubritat i Confort dels treballadors, així com les tècniques de la seva implementació a l'obra i les que hauran de manar l'execució de qualsevol tipus d'instal·lacions i d'obres accessorïes. Per a qualsevol tipus d'especificació no inclosa en aquest Plec, es tindran en compte les condicions tècniques que es derivin d'entendre com a normes d'aplicació:

Tots aquells continguts al:

Plec General de Condicions Tècniques de l'Edificació", confeccionat pel Centre Experimental d'Arquitectura, aprovat pel Consell Superior de Col·legis d'Arquitectes i adaptat a les seves obres per la "Direcció General d'Arquitectura". (cas d'Edificació)

"Plec de Clàusules Administratives Generals, per a la Contractació d'Obres de l'Estat" i adaptat a les seves obres per la "Direcció de Política Territorial i Obres Públiques". (cas d'Obra Pública)

Les contingudes al Reglament General de Contractació de l'Estat, Normes Tecnològiques de l'Edificació publicades pel "Ministerio de la Vivienda" i posteriorment pel "Ministerio de Obras Públicas y Urbanismo".

La normativa legislativa vigent d'obligat compliment i les condicionades per les companyies subministradores de serveis públics, totes elles al moment de l'oferta.

##### **3.1.2 Documents que defineixen l'Estudi de Seguretat i Salut**

Segons la normativa legal vigent, Art. 5, 2 del R.D. 1627/1997, de 24 d'octubre sobre "DISPOSICIONS MÍNIMES DE SEGURETAT I DE SALUT A LES OBRES DE CONSTRUCCIÓ", l'Estudi de Seguretat haurà de formar part del Projecte d'Execució d'Obra o, al seu defecte, del Projecte d'Obra, havent de ser coherent amb el contingut del mateix i recollir les mesures preventives adequades als riscos que comporta la realització de l'obra, contenint com a mínim els següents documents:

Memòria: Descriptiva dels procediments, equips tècnics i medis auxiliars que hagin d'utilitzar-se o que la seva utilització es pugui preveure; identificació dels riscos laborals que puguin ser evitats, indicant a l'efecte les mesures tècniques necessàries per fer-ho; relació dels riscos laborals que no es puguin eliminar conforme als assenyalats anteriorment, especificant les mesures preventives i proteccions tècniques tendents a controlar i reduir els esmentats riscos i valorant la seva eficàcia, en especial quan es proposin mesures alternatives.

Plec: De condicions particulars en el que es tindran en compte les normes legals i reglamentaries aplicables a les especificacions tècniques pròpies de l'obra que es tracti, així com les prescripcions que s'hauran de complir en relació amb les característiques, l'ús i la conservació de les màquines, utensilis, eines, sistemes i equips preventius.

Plànols: On es desenvolupen els gràfics i esquemes necessaris per la millor definició i comprensió de les mesures preventives definides a la Memòria, amb expressió de les especificacions tècniques necessàries.

Amidaments: De totes les unitats o elements de seguretat i salut al treball que hagin estat definits o projectats.

Pressupost: Quantificació del conjunt de despeses previstes per l'aplicació i execució de l'Estudi de Seguretat i Salut.

##### **3.1.3 Compatibilitat i relació entre els esmentats documents**

L'estudi de Seguretat i Salut forma part del Projecte d'Execució d'obra, o en el seu cas, del Projecte d'Obra, havent de ser cadascun dels documents que l'integren, coherents amb el contingut del Projecte, i recollir les mesures preventives, de caràcter pal·liatiu, adequades als riscos, no eliminats o reduïts a la fase de disseny, que comporti la realització de l'obra, en els terminis i circumstàncies socio-tècniques on la mateixa es tingui que materialitzar.

## I. MEMÒRIA

El Plec de Condicions Particulars, els Plànols i Pressupost de l'Estudi de Seguretat i Salut són documents contractuals, que restaran incorporats al Contracte i, per tant, són d'obligat compliment, llevat modificacions degudament autoritzades.

La resta de Documents o dades de l'Estudi de Seguretat i Salut són informatius, i estan constituïts per la Memòria Descriptiva, amb tots els seus Annexos, els Detalls Gràfics d'interpretació, els Amidaments i els Pressupostos Parcials.

Els esmentats documents informatius representen només una opinió fonamentada de l'Autor de l'Estudi de Seguretat i Salut, sense que això suposi que es responsabilitzi de la certesa de les dades que se subministren. Aquestes dades han de considerar-se, tant sols, com a complement d'informació que el Contractista ha d'adquirir directament i amb els seus propis mitjans.

Només els documents contractuals, constitueixen la base del Contracte; per tant el Contractista no podrà al·legar, ni introduir al seu Pla de Seguretat i Salut, cap modificació de les condicions del Contracte en base a les dades contingudes als documents informatius, llevat que aquestes dades apareguin a algun document contractual.

El Contractista serà, doncs, responsable de les errades que puguin derivar-se de no obtenir la suficient informació directa, que rectifiqui o ratifiqui la continguda als documents informatius de l'Estudi de Seguretat i Salut.

Si hi hagués contradicció entre els Plànols i les Prescripcions Tècniques Particulars, en cas d'incloure's aquestes com a document que complementi el Plec de Condicions Generals del Projecte, té prevalença el que s'ha prescrit en les Prescripcions Tècniques Particulars. En qualsevol cas, ambdós documents tenen prevalença sobre les Prescripcions Tècniques Generals.

El que s'ha esmentat al Plec de condicions i només als Plànols, o viceversa, haurà de ser executat com si hagués estat exposat a ambdós documents, sempre que, a criteri de l'Autor de l'Estudi de Seguretat i Salut, quedin suficientment definides les unitats de Seguretat i Salut corresponent, i aquestes tinguin preu al Contracte.

### 3.2 Definicions i competències dels agents del fet constructiu

Dins l'àmbit de la respectiva capacitat de decisió cadascun dels actors del fet constructiu, estan obligats a prendre decisions ajustant-se als Principis Generals de l'Acció Preventiva (Art. 15 a la L. 31/1995) :

Evitar els riscos.

Avaluar els riscos que no es poden evitar.

Combatre els riscos en el seu origen.

Adaptar la feina a la persona, en particular al que fa referència a la concepció dels llocs de treball, com també a l'elecció dels equips i els mètodes de treball i de producció, amb l'objectiu específic d'atenuar la feina monòtona i repetitiva i de reduir-ne els efectes a la salut.

Tenir en compte l'evolució de la tècnica.

Substituir el que sigui perillós pel que comporti poc perill o no en comporti cap.

Planificar la prevenció, amb la recerca d'un conjunt coherent que hi integri la tècnica, l'organització de la feina, les condicions de treball, les relacions socials i la influència dels factors ambientals al treball.

Adoptar mesures que donin prioritat a la protecció col·lectiva respecte de la individual.

Facilitar les corresponents instruccions als treballadors.

#### 3.2.1 Promotor

Als efectes del present Estudi de Seguretat i Salut, serà considerat Promotor qualsevol persona, física o jurídica, pública o privada, que, individual o col·lectivament, decideixi, impulsi, programi i financi, amb recursos propis o aliens, les obres de construcció per sí mateix, o per la seva posterior alienació, lliurament o cessió a tercers sota qualsevol títol.

Competències en matèria de Seguretat i Salut del Promotor:

Designar al tècnic competent per la Coordinació de Seguretat i Salut en fase de Projecte, quan sigui necessari o es cregui convenient.

Designar en fase de Projecte, la redacció de l'Estudi de Seguretat, facilitant al Projectista i al Coordinador respectivament, la documentació i informació prèvia necessària per l'elaboració del Projecte i redacció de l'Estudi de Seguretat i Salut, així com autoritzar als mateixos les modificacions pertinents.

Facilitar que el Coordinador de Seguretat i Salut en la fase de projecte intervingui en totes les fases d'elaboració del projecte i de preparació de l'obra.

Designar el Coordinador de Seguretat i Salut en fase d'Obra per l'aprovació del Pla de Seguretat i Salut, aportat pel contractista amb antelació a l'inici de les obres, el qual Coordinarà la Seguretat i Salut en fase d'execució material de les mateixes.

La designació dels Coordinadors en matèria de Seguretat i Salut no eximeix al Promotor de les seves responsabilitats.

Gestionar l'"Avis Previ" davant l'Administració Laboral i obtenir les preceptives llicències i autoritzacions administratives.

El Promotor es responsabilitza que tots els agents del fet constructiu tinguin en compte les observacions del Coordinador de Seguretat i Salut, degudament justificades, o bé proposin unes mesures d'una eficàcia, pel cap baix, equivalents.

#### 3.2.2 Coordinador de Seguretat i Salut

El Coordinador de Seguretat i Salut serà als efectes del present Estudi de Seguretat i Salut, qualsevol persona física legalment habilitada pels seus coneixements específics i que compti amb titulació acadèmica en Construcció.

És designat pel Promotor en qualitat de Coordinador de Seguretat: a) En fase de concepció, estudi i elaboració del Projecte o b) Durant l'Execució de l'obra.

El Coordinador de Seguretat i Salut i Salut forma part de la Direcció d'Obra o Direcció Facultativa/Direcció d'Execució.

Competències en matèria de Seguretat i Salut del Coordinador de Seguretat del Projecte:

El Coordinador de Seguretat i Salut en fase de projecte, és designat pel Promotor quan en l'elaboració del projecte d'obra intervinguin varis projectistes.

Les funcions del Coordinador en matèria de Seguretat i Salut durant l'elaboració del projecte, segons el R.D. 1627/1997, són les següents:

Vetllar per a què en fase de concepció, estudi i elaboració del Projecte, el Projectista tingui en consideració els "Principis Generals de la Prevenció en matèria de Seguretat i Salut" (Art. 15 a la L.31/1995), i en particular:

Prendre les decisions constructives, tècniques i d'organització amb la finalitat de planificar les diferents feines o fases de treball que es desenvolupin simultània o successivament.

Estimar la duració requerida per l'execució de les diferents feines o fases de treball.

Traslladar al Projectista tota la informació preventiva necessària que li cal per integrar la Seguretat i Salut a les diferents fases de concepció, estudi i elaboració del projecte d'obra.

Tenir en compte, cada vegada que sigui necessari, qualsevol estudi de seguretat i salut o estudi bàsic, així com les previsions i informacions útils per efectuar al seu dia, amb les degudes condicions de seguretat i salut, els previsibles treballs posteriors (manteniment).

Coordinar l'aplicació del que es disposa en els punts anteriors i redactar o fer redactar l'Estudi de Seguretat i Salut.

Competències en matèria de Seguretat i Salut del Coordinador de Seguretat i Salut d'Obra:

El Coordinador de Seguretat i Salut en fase d'execució d'obra, és designat pel Promotor en tots aquells casos en què intervén més d'una empresa i treballadors autònoms o diversos treballadors autònoms.

Les funcions del Coordinador en matèria de Seguretat i Salut durant l'execució de l'obra, segons el R.D. 1627/1997, són les següents:

Coordinar l'aplicació dels Principis Generals de l'Acció Preventiva (Art. 15 L. 31/1995) :

En el moment de prendre les decisions tècniques i d'organització amb el fi de planificar les diferents tasques o fases de treball que s'hagin de desenvolupar simultània o successivament.

En l'estimació de la durada requerida per a l'execució d'aquests treballs o fases de treball.



## I. MEMÒRIA

Coordinar les activitats de l'obra per garantir que els Contractistes, i, si n'hi ha dels Subcontractistes i els treballadors autònoms, apliquin de manera coherent i responsable els Principis de l'Acció Preventiva que recull l'article 15 de la Llei de Prevenció de Riscos Laborals (L.31/1995 de 8 de novembre) durant l'execució de l'obra i, en particular, en les tasques o activitats al què es refereix l'article 10 del R.D. 1627/1997 de 24 d'octubre sobre Disposicions mínimes de Seguretat i Salut a les obres de construcció:

El manteniment de l'obra en bon estat d'ordre i neteja.

L'elecció de l'emplaçament dels llocs i àrees de treball, tenint en compte les seves condicions d'accés, i la determinació de les vies o zones de desplaçament o circulació.

La manipulació dels diferents materials i la utilització dels mitjans auxiliars.

El manteniment, el control previ a la posta en servei i el control periòdic de les instal·lacions i dispositius necessaris per a l'execució de l'obra, a fi de corregir els defectes que puguin afectar a la seguretat i la salut dels treballadors.

La delimitació i el condicionament de les zones d'emmagatzematge i dipòsit dels diferents materials, en particular si es tracta de matèries o substàncies perilloses.

La recollida dels materials perillosos utilitzats.

L'emmagatzematge i l'eliminació o evacuació dels residus i deixalles.

L'adaptació, d'acord amb l'evolució de l'obra, del període de temps efectiu que haurà de dedicar-se als diferents treballs o fases de treball.

La informació i coordinació entre els contractistes, subcontractistes i treballadors autònoms.

Les interaccions i incompatibilitats amb qualsevol tipus de treball o activitat que es realitzi en l'obra o a prop del lloc de l'obra.

Aprovar el Pla de Seguretat i Salut (PSS) elaborat pel contractista i, si s'escau, les modificacions que s'hi haguessin introduït.

La Direcció Facultativa prendrà aquesta funció quan no calgui la designació de Coordinador.

Organitzar la coordinació d'activitats empresarials prevista en l'article 24 de la Llei de Prevenció de Riscos Laborals.

Coordinar les accions i funcions de control de l'aplicació correcta dels mètodes de treball.

Adoptar les mesures necessàries perquè només puguin accedir a l'obra les persones autoritzades.

El Coordinador de Seguretat i Salut en la fase d'execució de l'obra respondrà davant del Promotor, del compliment de la seva funció com staff assessor especialitzat en Prevenció de la Sinistralitat Laboral, en col·laboració estricta amb els diferents agents que intervinguin a l'execució material de l'obra. Qualsevol divergència serà presentada al Promotor com a màxim patró i responsable de la gestió constructiva de la promoció de l'obra, a fi que aquest prengui, en funció de la seva autoritat, la decisió executiva que calgui.

Les responsabilitats del Coordinador no eximiran de les seves responsabilitats al Promotor, Fabricants i Subministradors d'equips, eines i mitjans auxiliars, Direcció d'Obra o Direcció Facultativa, Contractistes, Subcontractistes, treballadors autònoms i treballadors.

### 3.2.3 Projectista

És el tècnic habilitat professionalment que, per encàrrec del Promotor i amb subjecció a la normativa tècnica i urbanística corresponent, redacta el Projecte.

Podran redactar projectes parcials del Projecte, o parts que el complementin, altres tècnics, de forma coordinada amb l'autor d'aquest, contant en aquest cas, amb la col·laboració del Coordinador de Seguretat i Salut designat pel Promotor.

Quan el Projecte es desenvolupa o completa mitjançant projectes parcials o d'altres documents tècnics, cada projectista assumeix la titularitat del seu projecte.

Competències en matèria de Seguretat i Salut del Projectista:

Tenir en consideració els suggeriments del Coordinador de Seguretat i Salut en fase de Projecte per integrar els Principis de l'Acció Preventiva (Art. 15 L. 31/1995), prendre les decisions constructives, tècniques i d'organització que puguin afectar a la planificació dels treballs o fases de treball durant l'execució de les obres.

Acordar, en el seu cas, amb el promotor la contractació de col·laboracions parcials.

### 3.2.4 Director d'Obra

És el tècnic habilitat professionalment que, formant part de la Direcció d'Obra o Direcció Facultativa, dirigeix el desenvolupament de l'obra en els aspectes tècnics, estètics, urbanístics i mediambientals, de conformitat amb el Projecte que el defineix, la llicència constructiva i d'altres autoritzacions preceptives i les condicions del contracte, amb l'objecte d'assegurar l'adequació al fi proposat. En el cas que el Director d'Obra dirigeixi a més a més l'execució material de la mateixa, assumirà la funció tècnica de la seva realització i del control qualitatiu i quantitatiu de l'obra executada i de la seva qualitat.

Podran dirigir les obres dels projectes parcials altres tècnics, sota la coordinació del Director d'Obra, contant amb la col·laboració del Coordinador de Seguretat i Salut en fase d'Obra, nomenat pel Promotor.

Competències en matèria de Seguretat i Salut del Director d'Obra:

Verificar el replanteig, l'adequació dels fonaments, estabilitat dels terrenys i de l'estructura projectada a les característiques geotècniques del terreny.

Si dirigeix l'execució material de l'obra, verificar la recepció d'obra dels productes de construcció, ordenant la realització dels assaigs i proves precises; comprovar els nivells, desploms, influència de les condicions ambientals en la realització dels treballs, els materials, la correcta execució i disposició dels elements constructius, de les instal·lacions i dels Medis Auxiliars d'Utilitat Preventiva i la Senyalització, d'acord amb el Projecte i l'Estudi de Seguretat i Salut.

Resoldre les contingències que es produeixin a l'obra i consignar en el Llibre d'Ordres i Assistència les instruccions necessàries per la correcta interpretació del Projecte i dels Medis Auxiliars d'Utilitat Preventiva i solucions de Seguretat i Salut Integrada previstes en el mateix.

Elaborar a requeriment del Coordinador de Seguretat i Salut o amb la seva conformitat, eventuais modificacions del projecte, que vinguin exigides per la marxa de l'obra i que puguin afectar a la Seguretat i Salut dels treballs, sempre que les mateixes s'adeqüin a les disposicions normatives contemplades a la redacció del Projecte i del seu Estudi de Seguretat i Salut. Subscriure l'Acta de Replanteig o començament de l'obra, confrontant prèviament amb el Coordinador de Seguretat i Salut l'existència prèvia de l'Acta d'Aprovació del Pla de Seguretat i Salut del contractista.

Certificar el final d'obra, simultàniament amb el Coordinador de Seguretat, amb els visats que siguin preceptius.

Conformar les certificacions parcials i la liquidació final de les unitats d'obra i de Seguretat i Salut executades, simultàniament amb el Coordinador de Seguretat.

Les instruccions i ordres que doni la Direcció d'Obra o Direcció Facultativa, seran normalment verbals, tenint força per obligar a tots els efectes. Els desviaments respecte al compliment del Pla de Seguretat i Salut, s'anotaran pel Coordinador al Llibre d'incidències

Elaborar i subscriure conjuntament amb el Coordinador de Seguretat, la Memòria de Seguretat i Salut de l'obra finalitzada, per lliurar-la al promotor, amb els visats que foren perceptius.

### 3.2.5 Contractista o constructor (empresari principal) i Subcontractistes

Definició de Contractista:

És qualsevol persona, física o jurídica, que individual o col·lectivament, assumeix contractualment davant el Promotor, el compromís d'executar, en condicions de solvència i Seguretat, amb medis humans i materials, propis o aliens, les obres o part de les mateixes amb subjecció al contracte, el Projecte i el seu Estudi de Seguretat i Salut.

Definició de Subcontractista:

## I. MEMÒRIA

És qualsevol persona física o jurídica que assumeix contractualment davant el contractista, empresari principal, el compromís de realitzar determinades parts o instal·lacions de l'obra, amb subjecció al contracte, al Projecte i al Pla de Seguretat, del Contractista, pel que es regeix la seva execució.

Competències en matèria de Seguretat i Salut del Contractista i/o Subcontractista:

El Contractista haurà d'executar l'obra amb subjecció al Projecte, directrius de l'Estudi i compromisos del Pla de Seguretat i Salut, a la legislació aplicable i a les instruccions del Director d'Obra, i del Coordinador de Seguretat i Salut, amb la finalitat de dur a terme les condicions preventives de la sinistralitat laboral i l'assegurament de la qualitat, compromeses en el Pla de Seguretat i Salut i exigides en el Projecte

Tenir acreditació empresarial i la solvència i capacitació tècnica, professional i econòmica que l'habiliti per al compliment de les condicions exigibles per actuar com constructor (i/o subcontractista, en el seu cas), en condicions de Seguretat i Salut.

Designar al Cap d'Obra que assumirà la representació tècnica del Constructor (i/o Subcontractista, en el seu cas), a l'obra i que per la seva titulació o experiència haurà de tenir la capacitat adequada d'acord amb les característiques i complexitat de l'obra.

Assignar a l'obra els medis humans i materials que la seva importància ho requereixi.

Formalitzar les subcontractacions de determinades parts o instal·lacions de l'obra dins dels límits establerts en el Contracte.

Redactar i signar el Pla de Seguretat i Salut que desenvolupi l'Estudi de Seguretat i Salut del Projecte. El Subcontractista podrà incorporar els suggeriments de millora corresponents a la seva especialització, en el Pla de Seguretat i Salut del Contractista i presentar-los a l'aprovació del Coordinador de Seguretat.

El representant legal del Contractista signarà l'Acta d'Aprovació del Pla de Seguretat i Salut conjuntament amb el Coordinador de Seguretat.

Signar l'Acta de Replanteig o començament i l'Acta de Recepció de l'obra.

Aplicarà els Principis de l'Acció Preventiva que recull l'article 15 de la Llei de Prevenció de Riscos Laborals, en particular, en desenvolupar les tasques o activitats indicades en l'esmentat article 10 del R.D. 1627/1997:

Complir i fer complir al seu personal allò establert en el Pla de Seguretat i Salut (PSS).

Complir la normativa en matèria de prevenció de riscos laborals, tenint en compte, si s'escau, les obligacions que fan referència a la coordinació d'activitats empresarials previstes en l'article 24 de la Llei de Prevenció de Riscos Laborals, i en conseqüència complir el R.D.171/2004, i també complir les disposicions mínimes establertes en l'annex IV del R.D. 1627/1997, durant l'execució de l'obra.

Informar i facilitar les instruccions adequades als treballadors autònoms sobre totes les mesures que s'hagin d'adoptar pel que fa a la seguretat i salut a l'obra.

Atendre les indicacions i complir les instruccions del Coordinador en matèria de seguretat i salut durant l'execució de l'obra, i si és el cas, de la Direcció Facultativa.

Els Contractistes i Subcontractistes seran responsables de l'execució correcta de les mesures preventives fixades en el Pla de Seguretat i Salut (PSS) en relació amb les obligacions que corresponen directament a ells o, si escau, als treballadors autònoms que hagin contractat.

A més, els Contractistes i Subcontractistes respondran solidàriament de les conseqüències que es derivin de l'incompliment de les mesures previstes al Pla, als termes de l'apartat 2 de l'article 42 de la Llei de Prevenció de Riscos Laborals.

El Contractista principal haurà de vigilar el compliment de la normativa de prevenció de riscos laborals per part de les empreses Subcontractistes.

Abans de l'inici de l'activitat a l'obra, el Contractista principal exigirà als Subcontractistes que acreditin per escrit que han realitzat, per als treballs a realitzar, l'avaluació de riscos i la planificació de la seva activitat preventiva. Així mateix, el Contractista principal exigirà als Subcontractistes que acreditin per escrit que han complert les seves obligacions en matèria d'informació i formació respecte als treballadors que hagin de prestar servei a l'obra.

El Contractista principal haurà de comprovar que els Subcontractistes que concorren a l'obra han establert entre ells els medis necessaris de coordinació.

Les responsabilitats del Coordinador, de la Direcció Facultativa i del Promotor no eximiran de les seves responsabilitats als Contractistes i al Subcontractistes.

El Constructor serà responsable de la correcta execució dels treballs mitjançant l'aplicació de Procediments i Mètodes de Treball intrínsecament segurs (SEGURETAT INTEGRADA), per assegurar la integritat de les persones, els materials i els mitjans auxiliars fets servir a l'obra.

El Contractista principal facilitarà per escrit a l'inici de l'obra, el nom del Director Tècnic, que serà creditor de la conformitat del Coordinador i de la Direcció Facultativa. El Director Tècnic podrà exercir simultàniament el càrrec de Cap d'Obra, o bé, delegarà l'esmentada funció a altre tècnic, Cap d'Obra, amb coneixements contrastats i suficients de construcció a peu d'obra. El Director Tècnic, o en absència el Cap d'Obra o l'Encarregat General, ostentaran successivament la prelació de representació del Contractista a l'obra.

El representant del Contractista a l'obra, assumirà la responsabilitat de l'execució de les activitats preventives incloses al present Plec i el seu nom figurarà al Llibre d'Incidències.

Serà responsabilitat del Contractista i del Director Tècnic, o del Cap d'Obra i/o Encarregat en el seu cas, l'incompliment de les mesures preventives, a l'obra i entorn material, de conformitat a la normativa legal vigent.

El Contractista també serà responsable de la realització del Pla de Seguretat i Salut (PSS), així com de l'específica vigilància i supervisió de seguretat, tant del personal propi com subcontractat, així com de facilitar les mesures sanitàries de caràcter preventiu laboral, formació, informació i capacitació del personal, conservació i reposició dels elements de protecció personal dels treballadors, càlcul i dimensions dels Sistemes de Proteccions Col·lectives i en especial, les baranes i passarel·les, condemna de forats verticals i horitzontals susceptibles de permetre la caiguda de persones o objectes, característiques de les escales i estabilitat dels esglaons i recolzadors, ordre i neteja de les zones de treball, enllumenat i ventilació dels llocs de treball, bastides, apuntalaments, encofrats i estintolaments, aplecs i emmagatzematges de materials, ordre d'execució dels treballs constructius, seguretat de les màquines, grues, aparells d'elevació, mesures auxiliars i equips de treball en general, distància i localització d'estesa i canalitzacions de les companyies subministradores, així com qualsevol altre mesura de caràcter general i d'obligat compliment, segons la normativa legal vigent i els costums del sector i que pugui afectar a aquest centre de treball.

El Director Tècnic (o el Cap d'Obra), visitaran l'obra com a mínim amb una cadència diària i hauran de donar les instruccions pertinents a l'Encarregat General, que haurà de ser una persona de provada capacitat pel càrrec, haurà d'estar present a l'obra durant la realització de tot el treball que s'executi. Sempre que sigui preceptiu i no existeixi altra designada a l'efecte, s'entendrà que l'Encarregat General és al mateix temps el Supervisor General de Seguretat i Salut del Centre de Treball per part del Contractista, amb independència de qualsevol altre requisit formal.

L'acceptació expressa o tàcita del Contractista pressuposa que aquest ha reconegut l'emplaçament del terreny, les comunicacions, accessos, afectació de serveis, característiques del terreny, mides de seguretats necessàries, etc. i no podrà al·legar en el futur ignorància d'aquestes circumstàncies.

El Contractista haurà de disposar de les pòlisses d'assegurança necessària per a cobrir les responsabilitats que puguin esdevenir per motius de l'obra i el seu entorn, i serà responsable dels danys i perjudicis directes o indirectes que pugui ocasionar a tercers, tant per omissió com per negligència, imprudència o imperícia professional, del personal al seu càrrec, així com del Subcontractistes, industrials i/o treballadors autònoms que intervinguin a l'obra.

Les instruccions i ordres que doni la Direcció d'Obra o Direcció Facultativa, seran normalment verbals, tenint força per obligar a tots els efectes. Els desviaments respecte al compliment del Pla de Seguretat i Salut, s'anotaran pel Coordinador al Llibre d'Incidències.

## I. MEMÒRIA

En cas d'incompliment reiterat dels compromisos del Pla de Seguretat i Salut (PSS), el Coordinador i Tècnics de la Direcció d'Obra o Direcció Facultativa, Constructor, Director Tècnic, Cap d'Obra, Encarregat, Supervisor de Seguretat, Delegat Sindical de Prevenció o els representants del Servei de Prevenció (propri o concertat) del Contractista i/o Subcontractistes, tenen el dret a fer constar al Llibre d'Incidències, tot allò que consideri d'interès per a reconduir la situació als àmbits previstos al Pla de Seguretat i Salut de l'obra.

Les condicions de seguretat i salut del personal, dins de l'obra i els seus desplaçaments a/o des del seu domicili particular, seran responsabilitat dels Contractistes i/o Subcontractistes així com dels propis treballadors Autònoms.

També serà responsabilitat del Contractista, el tancament perimetral del recinte de l'obra i protecció de la mateixa, el control i reglament intern de policia a l'entrada, per a evitar la intrusió incontrolada de tercers aliens i curiosos, la protecció d'accesos i l'organització de zones de pas amb destinació als visitants de les oficines d'obra.

El Contractista haurà de disposar d'un senzill, però efectiu, Pla d'Emergència per a l'obra, en previsió d'incendis, pluges, glaçades, vent, etc. que puguin posar en situació de risc al personal d'obra, a tercers o als medis e instal·lacions de la pròpia obra o límits.

El Contractista i/o Subcontractistes tenen absolutament prohibit l'ús d'explosius sense autorització escrita de la Direcció d'Obra o Direcció Facultativa.

La utilització de grues, elevadors o d'altres màquines especials, es realitzarà per operaris especialitzats i posseïdors del carnet de grua torre, del títol d'operador de grua mòbil i en altres casos l'acreditació que correspongui, sota la supervisió d'un tècnic especialitzat i competent a càrrec del Contractista. El Coordinador rebrà una còpia de cada títol d'habilitació signat per l'operador de la màquina i del responsable tècnic que autoritza l'habilitació avalant-hi la idoneïtat d'aquell per a realitzar la seva feina, en aquesta obra en concret.

Tot operador de grua mòbil haurà d'estar en possessió del carnet de gruista segons la Instrucció Tècnica Complementària "MIE-AEM-4" aprovada per RD 837/2003 expedit pel òrgan competent o en el seu defecte certificat de formació com a operador de grua de l'Institut Gaudí de la Construcció o entitat similar; tot ell per garantir el total coneixement dels equips de treballs de forma que es pugui garantir el màxim de seguretat a les tasques a desenvolupar.

El delegat del contractista haurà de certificar que tot operador de grua mòbil es troba en possessió del carnet de gruista segons especificacions del paràgraf anterior, així mateix haurà de certificar que totes les grues mòbils que s'utilitzin a l'obra compleixen totes i cadascunes de les especificacions establertes a l'ITC "MIE-AEM-4".

### 3.2.6 Treballadors Autònoms

Persona física diferent al Contractista i/o Subcontractista que realitzarà de forma personal i directa una activitat professional, sense cap subjecció a un contracte de treball, i que assumeix contractualment davant el Promotor, el Contractista o el Subcontractista el compromís de realitzar determinades parts o instal·lacions de l'obra.

Competències en matèria de Seguretat i Salut del Treballador Autònom:

Aplicar els Principis de l'Acció Preventiva que es recullen en l'article 15 de la Llei de Prevenció de Riscos Laborals, en particular, en desenvolupar les tasques o activitats indicades en l'article 10 del R.D. 1627/1997.

Complir les disposicions mínimes de seguretat i salut, que estableix l'annex IV del R.D. 1627/1997, durant l'execució de l'obra.

Complir les obligacions en matèria de prevenció de riscos que estableix pels treballadors l'article 29, 1,2, de la Llei de Prevenció de Riscos Laborals.

Ajustar la seva actuació en l'obra conforme als deures de coordinació d'activitats empresarials establerts en l'article 24 de la Llei de Prevenció de Riscos Laborals, participant, en particular, en qualsevol mesura d'actuació coordinada que s'hagi establert.

Utilitzar els equips de treball d'acord amb allò disposat en el R.D. 1215/1997, de 18 de juliol, pel qual s'estableixen les disposicions mínimes de seguretat i salut per a la utilització dels equips de treball per part dels treballadors.

Escollir i utilitzar els equips de protecció individual, segons preveu el R.D. 773/1997, de 30 de maig, sobre disposicions mínimes de seguretat i salut relativa a la utilització dels equips de protecció individual per part dels treballadors.

Atendre les indicacions i complir les instruccions del Coordinador en matèria de seguretat i de salut durant l'execució de l'obra i de la Direcció d'Obra o Direcció Facultativa, si n'hi ha.

Els treballadors autònoms hauran de complir allò establert en el Pla de Seguretat i Salut (PSS):

La maquinària, els aparells i les eines que s'utilitzen a l'obra, han de respondre a les prescripcions de seguretat i salut, equivalents i pròpies, dels equipaments de treball que l'empresari Contractista posa a disposició dels seus treballadors.

Els autònoms i els empresaris que exerceixen personalment una activitat a l'obra, han d'utilitzar equipament de protecció individual apropiat, i respectar el manteniment en condicions d'eficàcia dels diferents sistemes de protecció col·lectiva instal·lats a l'obra, segons el risc que s'ha de prevenir i l'entorn del treball.

### 3.2.7 Treballadors

Persona física diferent al Contractista, Subcontractista i/o Treballador Autònom que realitzarà de forma personal i directa una activitat professional remunerada per compte aliè, amb subjecció a un contracte laboral, i que assumeix contractualment davant l'empresari el compromís de desenvolupar a l'obra les activitats corresponents a la seva categoria i especialitat professional, seguint les instruccions d'aquell.

Competències en matèria de Seguretat i Salut del Treballador:

El deure d'obeir les instruccions del Contractista en allò relatiu a Seguretat i Salut.

El deure d'indicar els perills potencials.

Té responsabilitat dels actes personals.

Té el dret a rebre informació adequada i comprensible i a formular propostes, en relació a la seguretat i salut, en especial sobre el Pla de Seguretat i Salut (PSS).

Té el dret a la consulta i participació, d'acord amb l'article 18, 2 de la Llei de Prevenció de Riscos Laborals.

Té el dret a adreçar-se a l'autoritat competent.

Té el dret a interrompre el treball en cas de perill imminent i seriós per a la seva integritat i la dels seus companys o tercers aliens a l'obra.

Té el dret de fer us i el fruit d'unes instal·lacions provisionals de Salubritat i Confort, previstes especialment pel personal d'obra, suficients, adequades i dignes, durant el temps que duri la seva permanència a l'obra.

## 3.3 Documentació preventiva de caràcter contractual

### 3.3.1 Interpretació dels documents vinculants en matèria de Seguretat i Salut

Excepte en el cas que l'escriptura del Contracte o Document de Conveni Contractual ho indiqui específicament d'altra manera, l'ordre de prelación dels Documents contractuals en matèria de Seguretat i Salut per aquesta obra serà el següent:

Esriptura del Contracte o Document del Conveni Contractual.

Bases del Concurs.

Plec de Prescripcions per la Redacció dels Estudis de Seguretat i Salut i la Coordinació de Seguretat i salut en fases de Projecte i/o d'Obra.

Plec de Condicions Generals del Projecte i de l'Estudi de Seguretat i Salut.

Plec de Condicions Facultatives i Econòmiques del Projecte i de l'Estudi de Seguretat i Salut.

Procediments Operatius de Seguretat i Salut i/o Procediments de control Administratiu de Seguretat, redactats durant la redacció del Projecte i/o durant l'Execució material de l'Obra, pel Coordinador de Seguretat.

Plànols i Detalls Gràfics de l'Estudi de Seguretat i Salut.

Pla d'Acció Preventiva de l'empresari-contractista.

Pla de Seguretat i Salut de desenvolupament de l'Estudi de Seguretat i Salut del Contractista per l'obra en qüestió.



## I. MEMÒRIA

Protocols, procediments, manuals i/o Normes de Seguretat i Salut interna del Contractista i/o Subcontractistes, d'aplicació en l'obra.

Feta aquesta excepció, els diferents documents que constitueixen el Contracte seran considerats com mútuament explicatius, però en el cas d'ambigüitats o discrepàncies interpretatives de temes relacionats amb la Seguretat, seran aclarides i corregides pel Director d'Obra qui, després de consultar amb el Coordinador de Seguretat, farà l'ús de la seva facultat d'aclarir al Contractista les interpretacions pertinents.

Si en el mateix sentit, el Contractista descobreix errades, omissions, discrepàncies o contradiccions tindrà que notificar-ho immediatament per escrit al Director d'Obra qui després de consultar amb el Coordinador de Seguretat, aclarirà ràpidament tots els assumptes, notificant la seva resolució al Contractista. Qualsevol treball relacionat amb temes de Seguretat i Salut, que hagués estat executat pel Contractista sense prèvia autorització del Director d'Obra o del Coordinador de Seguretat, serà responsabilitat del Contractista, restant el Director d'Obra i el Coordinador de Seguretat, eximits de qualsevol responsabilitat derivada de les conseqüències de les mesures preventives, tècnicament inadequades, que hagin pogut adoptar el Contractista pel seu compte.

En el cas que el contractista no notifiqui per escrit el descobriment d'errades, omissions, discrepàncies o contradiccions, això, no tan sols no l'eximeix de l'obligació d'aplicar les mesures de Seguretat i Salut raonablement exigibles per la reglamentació vigent, els usos i la praxi habitual de la Seguretat Integrada en la construcció, que siguin manifestament indispensables per dur a terme l'esperit o la intenció posada en el Projecte i l'Estudi de Seguretat i Salut, si no que hauran de ser materialitzats com si haguessin estat completes i correctament especificades en el Projecte i el corresponent Estudi de Seguretat i Salut.

Totes les parts del contracte s'entenen complementàries entre si, per la qual cosa qualsevol treball requerit en un sol document, encara que no estigui esmentat en cap altre, tindrà el mateix caràcter contractual que si s'hagués recollit en tots.

**3.3.2 Vigència de l'Estudi de Seguretat i Salut**

El Coordinador de Seguretat, a la vista dels continguts del Pla de Seguretat i Salut aportat pel Contractista, com document de gestió preventiva d'adaptació de la seva pròpia "cultura preventiva interna d'empresa" el desenvolupament dels continguts del Projecte i l'Estudi de Seguretat i Salut per l'execució material de l'obra, podrà indicar en l'Acta d'Aprovació del Pla de Seguretat, la declaració expressa de subsistència, d'aquells aspectes que puguin estar, a criteri del Coordinador, millor desenvolupats en l'Estudi de Seguretat, com ampliadors i complementaris dels continguts del Pla de Seguretat i Salut del Contractista.

Els Procediments Operatius i/o Administratius de Seguretat, que pugessin redactar el Coordinador de Seguretat i Salut amb posterioritat a l'Aprovació del Pla de Seguretat i Salut, tindrà la consideració de document de desenvolupament de l'Estudi i Pla de Seguretat, essent, per tant, vinculants per les parts contractants.

**3.3.3 Pla de Seguretat i Salut del Contractista**

D'acord al que es disposa el R.D. 1627 / 1997, cada contractista està obligat a redactar, abans de l'inici dels seus treballs a l'obra, un Pla de Seguretat i Salut adaptant aquest E.S.S. als seus medis, mètodes d'execució i al "PLA D'ACCIÓ PREVENTIVA INTERNA D'EMPRESA", realitzat de conformitat al R.D.39 / 1997 "LLEI DE PREVENCIÓ DE RISCOS LABORALS" (Arts. 1, 2 ap. 1, 8 i 9).

El Contractista en el seu Pla de Seguretat i Salut està obligat a incloure els requisits formals establerts a l'Art. 7 del R.D. 1627/ 1997, no obstant, el Contractista té plena llibertat per estructurar formalment aquest Pla de Seguretat i Salut.

El Contractista, en el seu Pla de Seguretat i Salut, adjuntarà, com a mínim, els plànols següents amb els continguts que en cada cas s'indiquen.

Plànol o Plànols de situació amb les característiques de l'entorn. Indicant:

- Ubicació dels serveis públics.
- Electricitat.

- Clavegueram.
- Aigua potable.
- Gas.
- Oleoductes.
- Altres.
- Situació i amplada dels carrers (reals i previstos).
- Accessos al recinte.
- Garites de control d'accessos.
- Acotat del perímetre del solar.
- Distàncies de l'edifici amb els límits del solar.
- Edificacions veïnes existents.
- Servituds.
  - Plànols en planta d'ordenació general de l'obra, segons les diverses fases previstes en funció del seu pla d'execució real. Indicant:
- Tancament del solar.
- Murs de contenció, atalussats, pous, talls del terreny i desnivells.
- Nivells definitius dels diferents accessos al solar i rasants de vials colindants.
- Ubicació d'instal·lacions d'implantació provisional per al personal d'obra:
- Banys: Equipament (lavabos, retretes, dutxes, escalfador...).
- Vestuaris del personal: Equipament (taquilles, bancs correguts, estufes...).
- Refectori o Menjador: Equipament (taules, seients, escalfaplats, frigorífic...).
- Farmaciola: Equipament.
- Altres.
- Llocs destinats a apilaments.
- Àrids i materials ensitjats.
- Armadures, barres, tubs i biguetes.
- Materials paletitzats.
- Fusta.
- Materials ensacats.
- Materials en caixes.
- Materials en bidons.
- Materials solts.
- Runes i residus.
- Ferralla.
- Aigua.
- Combustibles.
- Substàncies tòxiques.
- Substàncies explosives i/o deflagrants.
- Ubicació de maquinària fixa i àmbit d'influència previst.
- Aparells de manutenció mecànica: grues torre, muntacàrregues, cabrestants, maquinetes, baixants de runes, cintes transportadores, bomba d'extracció de fluids.
- Estació de formigonat.
- Sitja de morter.

## I. MEMÒRIA

- Planta de piconament i/o selecció d'àrids.
- Circuits de circulació interna de vehicles, límits de circulació i zones d'aparcament. Senyalització de circulació.
- Circuits de circulació interna del personal d'obra. Senyalització de Seguretat.
- Esquema d'instal·lació elèctrica provisional.
- Esquema d'instal·lació d'il·luminació provisional.
- Esquema d'instal·lació provisional de subministrament d'aigua.
  - Plànols en planta i seccions d'instal·lació de Sistemes de Protecció Col·lectiva.
  - (\*) Representació cronològica per fases d'execució.
- Protecció en previsió de caigudes de persones o objectes des de buits verticals de façanes:
- Ubicació de bastida porticada d'estructura tubular cobrint la totalitat dels fronts de façana en avançament simultani a l'execució d'estructura fins l'acabament de tancaments i coberta.(\*).
- (\*) Sistema de Protecció Col·lectiva preferent
  - Ubicació i replanteig del conjunt de forques metàl·liques i xarxes de seguretat.(\*).
- (\*) En cas de no realitzar-se seguretat integrada amb bastides tubulars, prèvia justificació en l'ESS.
  - Ubicació i replanteig de xarxes de desencofrat.
  - Ubicació i replanteig de baranes de seguretat (\*).
- (\*) En cas de no realitzar-se seguretat integrada amb bastides tubulars, prèvia justificació en l'ESS.
  - Ubicació i replanteig de marquesines en voladís de seguretat (\*).
- (\*) En cas de no realitzar-se seguretat integrada amb bastides tubulars, prèvia justificació en l'ESS.
  - Protecció en previsió de caigudes de persones o objectes des de buits verticals d'escales:
  - Ubicació i replanteig de xarxes verticals de seguretat en perímetre i buit de travessers d'escales (\*).
- (\*) Sistema de Protecció Col·lectiva preferent.
  - Ubicació i replanteig de baranes de seguretat en perímetre i buit de travessers d'escales.
  - Protecció en previsió de caigudes de persones o objectes des de buits horitzontals de patis de llums, xemeneies, buits d'instal·lacions i encofrats.
  - Ubicació i replanteig de condemna amb malla electrosoldada enjovant en el cercol perimetral (\*).
- (\*) Sistema de Protecció Col·lectiva preferent en forjat
  - Ubicació i replanteig de xarxes horitzontals de seguretat en patis interiors.
  - Planta d'estructura amb ubicació i replanteig de xarxes horitzontals de seguretat sota taulers i sotaponts d'encofrats horitzontals recuperables.
  - Ubicació i replanteig d'entarimat horitzontal de fusta colada en passos d'instal·lacions, arquetes i registres provisionals.
  - Ubicació i replanteig de barana perimetral de seguretat.
    - Plànols de proteccions en plataformes i zones de pas. Contingut:  
Passarel·les (ubicació i elements constitutius).  
Escala provisional.  
Detalls de tapes provisionals d'arquetes o de buits.  
Abalisament i senyalització de zones de pas.  
Condemna d'accessos i proteccions en contenció d'estabilitat de terrenys.  
Ubicació de bastides penjades: Projecte i replanteig dels pescants i les guindoles.  
Sàgola de cable per a ancoratge i lliscament de cinturó de seguretat en perímetres exteriors amb risc de caigudes d'altura.
      - Plànol o plànols de distribució d'elements de seguretat per a l'ús i manteniment posterior de l'obra executada (\*).

- Bastides suspeses sobre guindoles carrileres per a neteja de façana.
- Plataformes lliscants sobre carrils per a manteniment de paraments verticals.
- Bastides especials.
- Plataformes en voladís i moll de descàrrega escamotejables per a introducció i evacuació d'equips.
- Baranes perimetrals escamotejables per a treballs de manteniment en cobertes no transitables.
- Escales de gat amb enclavament d'accessos i equipament de Sistema de Protecció Col·lectiva.
- Replanteig d'ancoratges i sàgoles per a cinturons en façanes, xemeneies, finestral i patis.
- Replanteig de pescants escamotejables o bigues retràctils.
- Escala d'incendis i/o mànega tèxtil ignífuga d'evacuació.
- Altres.
  - (\*) Tant sols en cas que estiguin contemplats en el Projecte Executiu.
    - Plànol d'evacuació interna d'accidentats (\*).
  - Plànol de carrers per a evacuació d'accidentats en obres urbanes.
  - Plànol de carreteres per a evacuació d'accidentats en obres aïllades.
    - (\*) Tant sols per a obres complexes o especials.
      - Altres.

**3.3.4 El "Llibre d'Incidències"**

A l'obra existirà, adequadament protocolitzat, el document oficial "LLIBRE D'INCIDÈNCIES", facilitat per la Direcció d'Obra o Direcció Facultativa, visat pel Col·legi Professional corresponent (O. Departament de Treball 22 Gener de 1998 D.O.G.C. 2565 -27.I.1998).

Segons l'article 13 del Real Decret 1627/97 de 24 d'Octubre, aquest llibre haurà d'estar permanentment a l'obra, en poder del Coordinador de Seguretat i Salut, i a disposició de la Direcció d'Obra o Direcció Facultativa, Contractistes, Subcontractistes i Treballadors Autònoms, Tècnics dels Centres Provincials de Seguretat i Salut i del Vigilant (Supervisor) de Seguretat, o en el seu cas, del representat dels treballadors, els quals podran realitzar-li les anotacions que considerin adient respecte a les desviacions en el compliment del Pla de Seguretat i Salut, per a que el Contractista procedeixi a la seva notificació a l'Autoritat Laboral, en un termini inferior a 24 hores.

**3.3.5 Caràcter vinculant del Contracte o document del "Conveni de Prevenció i Coordinació" i documentació contractual annexa en matèria de Seguretat**

El CONVENI DE PREVENCIÓ i COORDINACIÓ subscrit entre el Promotor (o el seu representant), Contractista, Projectista, Coordinador de Seguretat, Direcció d'Obra o Direcció Facultativa i Representant Sindical Delegat de Prevenció, podrà ésser elevat a escriptura pública a requeriment de les parts atorgants del mateix, essent de compte exclusiva del Contractista totes les despeses notaries i fiscals que es derivin.

El Promotor podrà prèvia notificació escrita al Contractista, assignar totes o part de les seves facultats assumides contractualment, a la persona física, jurídica o corporació que tingues a be designar a l'efecte, segons procedeixi.

Els terminis i provisions de la documentació contractual contemplada en l'apartat 2.1. del present Plec, junt amb els terminis i provisions de tots els documents aquí incorporats per referència, constitueixen l'acord ple i total entre les parts i no durà a terme cap acord o enteniment de cap naturalesa, ni el Promotor farà cap endossament o representacions al Contractista, excepte les que s'estableixin expressament mitjançant contracte. Cap modificació verbal als mateixos tindrà validesa o força o efecte algun.

El Promotor i el Contractista s'obligaran a si mateixos i als seus successors, representants legals i/o concessionaris, amb respecte al pactat en la documentació contractual vinculant en matèria de Seguretat. El Contractista no es agent o representant legal del Promotor, pel que aquest no serà responsable de cap manera de les obligacions o responsabilitats en què incorri o assumeixi el Contractista.

## I. MEMÒRIA

No es considerarà que alguna de les parts hagi renunciat a algun dret, poder o privilegi atorgat per qualsevol dels documents contractuals vinculants en matèria de Seguretat, o provisió dels mateixos, llevat que tal renúncia hagi estat degudament expressada per escrit i reconeguda per les parts afectades.

Tots els recursos o remeis brindats per la documentació contractual vinculant en matèria de Seguretat, hauran de ser presos i interpretats com acumulatius, és a dir, addicionals a qualsevol altre recurs prescrit per la llei.

Les controvèrsies que puguin sorgir entre les parts, respecte a la interpretació de la documentació contractual vinculant en matèria de Seguretat, serà competència de la jurisdicció civil. No obstant, es consideraran actes jurídics separables els que es dicten en relació amb la preparació i adjudicació del Contracte i, en conseqüència, podran ser impugnats davant l'ordre jurisdiccional contenciós-administratiu d'acord amb la normativa reguladora de l'esmentada jurisdicció.

### 3.4 Normativa legal d'aplicació

Per a la realització del Pla de Seguretat i Salut, el Contractista tindrà en compte la normativa existent i vigent en el decurs de la redacció de l'ESS (o EBSS), obligatòria o no, que pugui ésser d'aplicació.

A títol orientatiu, i sense caràcter limitatiu, s'adjunta una relació de normativa aplicable. El Contractista, no obstant, afegirà al llistat general de la normativa aplicable a la seva obra les esmenes de caràcter tècnic particular que no siguin a la relació i correspongui aplicar al seu Pla.

#### 3.4.1 Textos generals

Convenis col·lectius.

“Reglamento de seguridad e higiene en el trabajo en la industria de la construcción. OM 20 de mayo de 1952 (BOE 15 de junio de 1958)”. Modificada per “Orden 10 de diciembre de 1953 (BOE 2 de febrero de 1956)” i “Orden 23 de de septiembre 1966 (BOE 1 de octubre de 1966)”. Derogada parcialment per “Orden 20 de enero de 1956 (BOE 2 de febrero de 1956)” i “R.D. 2177/2004 (BOE 13 de noviembre de 2004)”.

“Ordenanza laboral de la construcción, vidrio y cerámica. OM 28 de agosto de 1970 (BOE 5, 7, 8, 9 de septiembre de 1970)”, en vigor capítols VI i XVI i les modificacions “Orden 22 de marzo de 1972 (BOE 31 de marzo de 1972)”, “Orden 28 de julio (BOE 10 de agosto de 1972)” i “Orden 27 de julio de 1973 (BOE 31 de julio de 1973)”. Derogada parcialment per “Orden 28 de diciembre (BOE 29 de diciembre de 1994)”.

“Ordenanza general de seguridad e higiene en el trabajo. OM 9 de marzo de 1971 (BOE 16 de marzo de 1971)”, en vigor parts del títol II. Derogada parcialment per “R.D. 1316/1989 (BOE 2 de noviembre de 1989)”, “Ley 31/1995 (BOE 10 de noviembre de 1995)”, R.D. 486/1997 (BOE 23 de abril de 1997)”, “R.D. 664/1997 (BOE 24 de mayo de 1997)”, “R.D. 665/1997 (BOE 24 de mayo de 1997)”, “R.D. 773/1997 (BOE 12 de junio de 1997)”, “R.D. 1215/1997 (BOE 7 de agosto de 1997)”, “R.D. 614/2001 (BOE 21 de junio de 2001)” i “R.D. 349/2003 (BOE 5 de abril de 2003)”.

“Cuadro de enfermedades profesionales. R.D. 1995/1978 (BOE 25 de agosto de 1978)”. Modificada per “R.D. 2821/1981 de 27 de noviembre (BOE 1 de diciembre de 1981)”.

“Regulación de la jornada de trabajo, jornadas especiales y descanso. R.D. 2001/1983 de 28 de julio (BOE 29 de julio de 1983)”. Modificada per “R.D. 2403/1985 (BOE 30 de diciembre de 1985)”, “R.D. 1346/1989 (BOE 7 de noviembre 1989)” i anul·lada parcialment per “R.D. 1561/1995 de 21 de septiembre (BOE 26 de septiembre de 1995)”.

“Orden de 20 de septiembre de 1986, por la que se establece el modelo de libro de incidencias correspondiente a las obras en las que sea obligatorio un estudio de Seguridad e Higiene en el trabajo (BOE de 13 de octubre de 1986)”.

“Establecimiento de modelos de notificación de accidentes de trabajo. OM 16 de diciembre de 1987 (BOE 29 de diciembre de 1987)”.

“Instrumento de ratificación de 17 de julio de 1990 del Convenio de 24 de junio de 1986 sobre Utilización del asbesto en condiciones de seguridad (número 162 de la OIT), adoptado en Ginebra (BOE de 23 de noviembre de 1990)”.

“Ley de prevención de riesgos laborales. Ley 31/1995 de noviembre (BOE 10 de noviembre de 1995)”. Complementada per “R.D. 614/2001 de 8 de junio (BOE 21 de junio de 2001)”.

“Real Decreto 363/1995, de 10 de marzo, por la que se aprueba el reglamento sobre notificación de sustancias nuevas y clasificación, envasado y etiquetado de sustancias peligrosas (BOE de 5 de junio de 1995)”.

“Real Decreto 1561/1995, de 21 de septiembre, sobre jornadas especiales de trabajo (BOE de 26 de septiembre de 1995)”.

“Reglamento de los servicios de prevención. R.D. 39/1997 de 17 de enero (BOE 31 de enero de 1997)”. Complementat per “Orden de 22 de abril de 1997 (BOE 24 de abril de 1997)” i “R.D. 688/2005 (BOE 11 de junio de 2006)”. Modificat per “R.D. 780/1998 de 30 de abril (BOE 1 de mayo de 1998)” i “R.D. 604/2006 (BOE 29 de mayo de 2006)”.

“Disposiciones mínimas de seguridad y salud en los lugares de trabajo. R.D. 486/1997 de 14 de abril de 1997 (BOE 23 de abril de 1997)”. Complementat per “Orden TAS/2947/2007 (BOE 11 de octubre de 2007)” i modificat per “R.D. 2177/2004 (BOE 13 de noviembre de 2004)”.

“Disposiciones mínimas de seguridad y salud relativas a la manipulación manual de cargas que comporten riesgos, en particular dorsolumbares, para los trabajadores. R.D. 487/1997 de 14 de abril de 1997 (BOE 23 de abril de 1997)”.

“Disposiciones mínimas de seguridad y salud para la utilización por los trabajadores de los equipos de trabajo. R.D. 1215/1997 de 18 de julio (BOE 7 de agosto de 1997)”.

“Disposiciones mínimas destinadas a proteger la seguridad y la salud de los trabajadores en las actividades mineras. R.D. 1389/1997 de 5 de septiembre (BOE 7 de octubre de 1997)”.

“Disposiciones mínimas de seguridad y salud en las obras de construcción. R.D. 1627/1997 de 24 de octubre (BOE 25 de octubre de 1997)”. Modificat per “R.D. 2177/2004 (BOE 13 de noviembre 2004)” i “R.D. 604/2006 (BOE 29 de mayo de 2006)”. Complementat per “R.D. 1109/2007 (BOE 25 de agosto de 2007)”.

Ordre de 12 de gener de 1998, per la qual s'aprova el model de Llibre d'Incidències en les obres de construcció (DOGC Diari Oficial de la Generalitat de Catalunya de 27 de gener de 1998).

“Disposiciones mínimas de seguridad y salud en el trabajo en el ámbito de las empresas de trabajo temporal. R.D. 216/1999 de 5 de febrero (BOE 24 de febrero de 1999)”.

“Ley 38/1999, de 5 de noviembre, de Ordenación de la Edificación (BOE de 6 de noviembre de 1999)”.

“Protección de la seguridad y la salud de los trabajadores contra los riesgos relacionados con los agentes químicos durante el trabajo. R.D. 374/2001 de 6 de abril (BOE 1 de mayo de 2001)”.

“Real Decreto 379/2001, de 6 de abril, por el que se aprueba el Reglamento de almacenamiento de productos químicos y sus instrucciones técnicas complementarias MIE APQ-1, MIE APQ-2, MIE APQ-3, MIE APQ-4, MIE APQ-5, MIE APQ-6 y MIE APQ-7 (BOE 112 de 10 de mayo de 2001)”. Complementat per “R.D. 2016/2004 (BOE 23 de octubre de 2004)”.

“Real Decreto 783/2001, de 6 de julio, por el que se aprueba el Reglamento sobre protección sanitaria contra radiaciones ionizantes (BOE de 26 de julio de 2001)”.

“Ley 54/2003, de 12 de diciembre, de reforma del marco normativo de la prevención de riesgos laborales (BOE de 13 de diciembre de 2003)”.

“Real Decreto 1801/2003, de 26 de diciembre, sobre seguridad general de los productos (BOE 10 de enero de 2004)”.

Real Decreto 171/2004, por el que se desarrolla el artículo 24 de la Ley 31/1995 de prevención de laborales, en materia de coordinación de actividades empresariales (BOE 31 de enero de 2004).

Decret 399/2004, de 5 d'octubre de 2004, pel qual es crea el registre de delegats i delegades de prevenció i el registre de comitès de seguretat i salut, i es regula el dipòsit de les comunicacions de designació de delegats i delegades de prevenció i de constitució dels comitès de seguretat i salut (DOGC Diari Oficial de la Generalitat de Catalunya de 7 d'octubre de 2004).

“Real Decreto 2177/2004, de 12 de noviembre, por el que se modifica el R.D. 1215/1997, de 18 de julio, en el que se establecen las disposiciones mínimas de seguridad y salud para la utilización por parte de los trabajadores de los equipos de trabajo, en materia de trabajos temporales en altura (BOE de 13 de noviembre de 2004)”.

“Real Decreto 312/2005, de 18 de marzo, por el que se aprueba la clasificación de los productos de construcción y de los elementos constructivos en función de sus propiedades de reacción y de resistencia frente al fuego”.



## I. MEMÒRIA

“Real Decreto 1311/2005, de 4 de noviembre, sobre la protección de la salud y seguridad de los trabajadores frente a los riesgos derivados o que puedan derivarse de la exposición a vibraciones mecánicas”.

“Real Decreto 551/2006, de 5 de mayo, por el que se regulan las operaciones de transporte de mercancías peligrosas por carretera en territorio español (BOE 113 de 12 de mayo)”.

“Real Decreto 604/2006, de 19 de mayo, por el que se modifican el R.D. 39/1997, de 17 de enero, por el que se aprueba el Reglamento de los Servicios de Prevención, y el R.D. 1627/1997, de 24 de octubre, por el que se establecen las disposiciones mínimas de seguridad y salud en las obras de construcción (BOE 127 de 29 de mayo)”.

“Real Decreto 635/2006, de 26 de mayo, sobre requisitos mínimos de seguridad en los túneles de carreteras del Estado”.

“Ley ordinaria 32/2006 reguladora de la subcontratación en el Sector de la Construcción (BOE 250 de 19 de octubre)”.

“Ley orgánica 3/2007, de 22 de marzo, para la igualdad efectiva de mujeres y hombres (BOE 23 de marzo de 2007)”.

“Real Decreto 1109/2007, de 24 de agosto, por el que se desarrolla la Ley 32/2006, de 18 de octubre, reguladora de la subcontratación en el Sector de la Construcción (BOE 204 de 25 de agosto)”.

Decret 102/2008, de 6 de maig, de creació del Registre d'Empreses Acreditades de Catalunya per intervenir en el procés de contractació en el sector de la construcció (DOGC Diari Oficial de la Generalitat de Catalunya de 08 de maig de 2008).

“Real Decreto 1802/2008, de 3 de noviembre, por el que se modifica el Reglamento sobre notificación de sustancias nuevas y clasificación, envasado y etiquetado de sustancias peligrosas, aprobado por R.D. 363/1995, de 10 de marzo, con la finalidad de adaptar sus disposiciones al Reglamento (CE) n.º 1907/2006 del Parlamento Europeo y del Consejo (Reglamento REACH)”.

### 3.4.2 Condiciones ambientales

Ordre de 27/06/1985, sobre inscripció d'empreses amb risc per amiant (DOGC Diari Oficial de la Generalitat de Catalunya de 05 d'agost de 1985).

Ordre de 30 de juny de 1987, sobre registre de dades de control de l'ambient laboral i vigilància mèdica en empreses amb risc d'amiant (DOGC Diari Oficial de la Generalitat de Catalunya de 10 de juliol de 1987).

“Real Decreto 108/1991, de 1 de febrero, sobre la prevención y reducción de la contaminación del medio ambiente producida por el amianto (BOE de 6 de febrero de 1991)”.

“Real Decreto 664/1997, de 12 de mayo, sobre la protección de los trabajadores contra los riesgos relacionados con la exposición a agentes biológicos durante el trabajo (BOE de 24 de mayo de 1997)”. Modificat per “Orden de 25 de marzo de 1998”.

“Real Decreto 665/1997, de 12 de mayo, sobre la protección de los trabajadores contra los riesgos relacionados con la exposición a agentes cancerígenos durante el trabajo (BOE de 24 de mayo de 1997)”. Modificat per “Real Decreto 1124/2000 (BOE de 17 de junio de 2000)” i “Real Decreto 349/2003 (BOE de 5 de abril de 2003)”.

“Real decreto 212/2002, de 22 de febrero de 2002, por el que se regulan las emisiones sonoras en el entorno debidas a determinadas máquinas de uso al aire libre (BOE de 1 de marzo de 2002)”. Modificat per “Real Decreto 524/2006 (BOE de 4 de mayo de 2006)”.

“Real Decreto 681/2003, de 12 de junio, sobre la protección de la salud y la seguridad de los trabajadores expuestos a los riesgos derivados de atmósferas explosivas en el lugar de trabajo (BOE de 18 de junio de 2003).

“Ley ordinaria 37/2003 del Ruido de 17 de noviembre (BOE de 18 noviembre de 2003)”. Desarrollada per “Real Decreto 1513/2005 (BOE de 17 de diciembre de 2005)” i “Real Decreto 1367/2007 (BOE de 23 de octubre 2007)”.

“Protección de los trabajadores ante los riesgos derivados de la exposición al ruido durante el trabajo. Real Decreto 286/2006, de 10 de marzo, sobre la protección de la salud y seguridad de los trabajadores contra los riesgos relacionados con la exposición al ruido. (BOE 11 de marzo de 2006)”.

“Real decreto 1367/2007, de 19 de octubre, por el que se desarrolla la Ley 37/2003, de 17 de noviembre, del Ruido, en lo referente a zonificación acústica, objetivos de calidad y emisiones acústicas (BOE de 23 de octubre de 2007)”.

“Ley 34/2007, de 15 de noviembre, de calidad del aire y protección de la atmósfera (BOE de 16 de noviembre de 2007)”.

### 3.4.3 Incendis

Ordenances municipals.

“Real Decreto 1942/1993, de 5 de noviembre, por el que se aprueba el Reglamento de Instalaciones de Protección Contra Incendios (RIPCI) (BOE de 14 de diciembre de 1993)”. Complementat per “Orden de 16 de abril de 1998 (BOE de 28 de abril de 1998)” i “Orden de 27 de julio de 1999 (BOE de 5 de agosto de 1999)”.

Decret 64/1995, de 7 de març, pel qual s'estableixen mesures de prevenció d'incendis forestals (DOGC Diari Oficial de la Generalitat de Catalunya de 10 de març de 1995) i desenvolupada per Ordre MAB/62/2003 (DOGC Diari Oficial de la Generalitat de Catalunya de 24 de Febrer de 2003).

“Real decreto 110/2008, de 1 de febrero, por el que se modifica el Real Decreto 312/2005 de 18 de marzo, por el que se aprueba la clasificación de los productos de construcción y de los elementos constructivos en función de sus propiedades de reacción y de resistencia frente al fuego. BOE núm. 37 de 12 de febrero”.

### 3.4.4 Instal·lacions elèctriques

“Reglamento de líneas aéreas de alta tensión. R.D. 3151/1968 de 28 de noviembre (BOE 27 de diciembre de 1968)”. Rectificat: “BOE 8 de marzo de 1969”. Es deroga amb efectes de 19 de setembre de 2010, per “R.D. 223/2008 (BOE 19 de marzo de 2008)”.

“Orden de 18 de julio de 1978, por la que se aprueba la Norma Tecnológica NTE-IEE/1978, “Instalaciones de electricidad: alumbrado exterior” (BOE de 12 de agosto de 1978)”.

Resolució de 4 de novembre de 1988, per la qual s'estableix un certificat sobre compliment de les distàncies reglamentàries d'obres i construccions a línies elèctriques (DOGC Diari Oficial de la Generalitat de Catalunya de 30 de novembre de 1988).

“Ley 54/1997, de 27 de noviembre de 1997, del Sector Eléctrico (BOE de 28 de noviembre de 1997)”. Complementada per “Real Decreto 1955/2000 (BOE de 27 de diciembre de 2000)”.

Llei 6/2001, de 31 de maig, d'ordenació ambiental de l'enllumenament per a la protecció del medi nocturn (DOGC Diari Oficial de la Generalitat de Catalunya de 12 de juny de 2001).

“Real Decreto 614/2001, de 8 de junio, sobre disposiciones mínimas para la protección de la salud y seguridad de los trabajadores frente al riesgo eléctrico (BOE de 21 de junio de 2001)”.

Decret 329/2001, de 4 de desembre, pel qual s'aprova el Reglament del subministrament elèctric (DOGC Diari Oficial de la Generalitat de Catalunya de 18 de desembre de 2001).

“Reglamento electrotécnico de baja tensión. R.D. 842/2002 de 2 de agosto (BOE de 18 de septiembre de 2002)”.

“Sentencia de 17 de febrero de 2004, de la Sala Tercera del Tribunal Supremo, por la que se anula el inciso 4.2.c.2 de la ITC-BT-03 anexa al Reglamento Electrónico para baja tensión, aprobado por Real Decreto 842/2002, de 2 de agosto”.

“Real decreto 223/2008, de 15 de febrero, del Ministerio de Industria, Turismo y Comercio por el que se aprueban el Reglamento sobre condiciones técnicas y garantías de seguridad en líneas eléctricas de alta tensión y sus instrucciones técnicas complementarias ITC-LAT 01 a 09 (BOE de 19 de marzo de 2008)”.

“Instrucciones Técnicas Complementarias del Reglamento electrotécnico de baja tensión: ITC-BT-09 Instalaciones de alumbrado exterior e ITC-BT-33 Instalaciones provisionales y temporales de obras”.

### 3.4.5 Equips i maquinària

“Orden de 30 de julio de 1974, por la que se determinan las condiciones que deben reunir los aparatos elevadores de propulsión hidráulica y las normas para la aprobación de sus equipos impulsores (BOE de 9 de agosto de 1974)”.

“Orden de 23 de mayo de 1977, por la que se aprueba el Reglamento de Aparatos Elevadores para obras (BOE de 14 de junio de 1977)”. Modificada per “Orden de 7 de marzo de 1981 (BOE de 14 de marzo de 1981)”. Es deroga amb efectes de 29 de desembre de 2009, per “Real Decreto 1644/2008 (BOE de 11 de octubre de 2008)”.

## I. MEMÒRIA

“Reglamento de recipientes a presión. R.D. 1244/1979 de 4 de abril (BOE de 29 de mayo de 1979)”. Modificat per “R.D. 507/1982 (BOE de 12 de marzo de 1982)” i “R.D. 1504/1990 (BOE de 28 de noviembre de 1990)”.

“Reglamento de aparatos de elevación y su mantenimiento. R.D. 2291/1985 de 8 de noviembre (BOE de 11 de diciembre de 1985)”. Derogat parcialment per “R.D. 1314/1997 (BOE de 30 de septiembre de 1997)”.

“Real Decreto 474/1988, de 30 de marzo, por el que se dictan las disposiciones de aplicación de la Directiva del Consejo de las Comunidades Europeas 84/528/CEE sobre aparatos elevadores y de manejo mecánico (BOE de 20 de mayo de 1988)”.

“Real Decreto 1435/1992, de 27 de noviembre, por el que se dictan las disposiciones de aplicación de la Directiva del Consejo 89/392/CEE, relativa a la aproximación de las legislaciones de los estados miembros sobre maquinas (BOE de 11 de diciembre de 1992)”. Modificat per “Real Decreto 56/1995 (BOE de 8 de febrero de 1995)”. Es deroga amb efecte de 29 de

desembre de 2009, per “Real Decreto 1644/2008 (BOE de 11 de octubre de 2008)”.

“Resolución de 3 abril de 1997, de la Dirección General de Tecnología y Seguridad Industrial por la que se autoriza la instalación de ascensores sin cuarto de máquinas (BOE de 23 de abril de 1997)”.

“Real Decreto 488/1997, de 14 de abril, sobre disposiciones mínimas de seguridad y salud relativas al trabajo con equipos que incluyen pantallas de visualización (BOE de 23 de abril de 1997)”.

“Disposiciones mínimas de seguridad y salud relativas a la utilización por los trabajadores de equipos de protección Individual. RD 773/1997 de 30 de mayo (BOE 12 de junio de 1997)”.

“Real Decreto 1215/1997, de 18 de julio por el que se establecen las disposiciones mínimas de seguridad y salud para la utilización por los trabajadores de los equipos de trabajo (BOE de 7 de agosto de 1997)”. Modificat per “Real Decreto 2177/2004 (BOE de 13 de noviembre de 2004)”.

“Real Decreto 1314/1997, de 1 de agosto, por el que se dictan las disposiciones de aplicación de la Directiva del Parlamento Europeo y del Consejo 95/16/CE, sobre ascensores (BOE de 30 de septiembre de 1997)”. Complementat per “Real Decreto 1644/2008 (BOE de 11 de octubre de 2008)”.

“Resolución de 10 de septiembre de 1998, de la Dirección General de Tecnología y Seguridad Industrial, por la que se autoriza la Instalación de ascensores con máquinas en foso (BOE de 25 septiembre de 1998)”.

“Real decreto 769/1999, de 7 de mayo, por el cual se dictan las disposiciones de aplicación de la Directiva del Parlamento Europeo y del Consejo, 97/23/CE, relativa a los equipos de presión, y se modifica el Real decreto 1244/1979, de 4 de abril, que aprobó el Reglamento de aparatos de presión (BOE de 31 de mayo de 1999)”.

“Real Decreto 1849/2000, de 10 de noviembre, del Reglamento de seguridad en las máquinas, por el que se derogan diferentes disposiciones en materia de normalización y homologación de productos industriales (BOE de 2 de diciembre de 2000)”.

“Real Decreto 2177/2004, de 12 de noviembre, por el que se modifica el Real Decreto 1215/1997, de 18 de julio, por el que se establecen las disposiciones mínimas de seguridad y salud para la utilización por los trabajadores de los equipos de trabajo, en materia de trabajos temporales en altura (BOE de 13 de noviembre de 2004)”.

“Real Decreto 1311/2005, de 4 de noviembre de 2005, sobre la protección de la salud y la seguridad de los trabajadores frente a los riesgos derivados o que puedan derivarse de la exposición a vibraciones mecánicas (BOE de 5 de noviembre de 2005)”.

Instruccions Tècniques Complementaries:

“ITC – MIE - AP5 del Reglamento de Aparatos a Presión "Extintores de incendio" Orden de 31 de mayo de 1982 (BOE de 23 de junio de 1982)”. Modificació: “Orden de 26 de octubre de 1983 (BOE de 7 de noviembre de 1983)”, “Orden de 31 de mayo de 1985 (BOE de 20 de junio de 1985)”, “Orden de 15 de noviembre de 1989 (BOE de 28 de noviembre de 1989)” i “Orden de 10 de marzo de 1998 (BOE de 28 de abril de 1998)”.

“ITC – MIE – AEM1: Ascensores electromecánicos. OM 23 de septiembre de 1987 (BOE 6 de octubre de 1987)”. Modificació: “Orden de 11 de octubre de 1988 (BOE 21 de octubre de 1988)”. “Autorización de instalación de ascensores

con máquina en foso. Resolución de 10 de septiembre de 1998 (BOE 25 de septiembre de 1998)”. “Autorización de la instalación de ascensores sin cuarto de máquinas. Resolución de 3 de abril de 1997 (BOE de 23 de abril de 1997)”.

“ITC – MIE – AEM2: Grúas torre desmontables para obras. RD 836/2003 de 27 de mayo de 2003 (BOE 17 de julio de 2003)”.

“ITC – MIE – AEM3: Carretas automotrices de manutención. OM. 26 de mayo de 1989 (BOE 9 de junio de 1989)”.

“ITC – MIE – AEM4: Reglamento de aparatos de elevación y manutención, referentes a grúas móviles autopropulsadas. RD 837/2003 de 27 de mayo de 2003 (BOE 17 de julio de 2003)”.

“ITC - MIE - MSG1: Máquinas, elementos de máquinas o sistemas de protección utilizados. OM. 8 de abril de 1991 (BOE 11 de abril de 1991)”.

“Norma UNE-58921-IN Instrucciones para la instalación, manejo, mantenimiento, revisiones e inspecciones de las plataformas elevadoras móviles de personal (PEMP)”.

#### 3.4.6 Equipos de protecció individual

“Comercialización y libre circulación intracomunitaria de los equipos de protección individual. R.D. 1407/1992 de 20 de noviembre (BOE 28 de diciembre de 1992)”. Modificat per “OM de 16 de mayo de 1994”, per “R.D. 159/1995 de 3 de febrero (BOE 8 de marzo de 1995)” i per la “Resolución de 27 de mayo de 2002 (BOE 4 de julio de 2002)”. Complementat per la “Resolución de 25 de abril de 1996 (BOE de 28 de mayo de 1996)”, “Resolución de 18 de marzo de 1998 (BOE de 22 de abril de 1998)”, “Resolución de 29 de abril de 1999 (BOE de 29 de junio de 1999)”, “Resolución de 28 de julio de 2000 (BOE de 8 de septiembre de 2000)” i “Resolución de 7 de septiembre de 2001 (BOE de 27/09/2001)”.

“Real Decreto 159/1995, de 3 de febrero , por el que se modifica el Real Decreto 1407/1992, de 20 de noviembre, por el que se regula las condiciones para la comercialización y libre circulación intracomunitaria de los equipos de protección individual (BOE de 8 de marzo de 1995) modificado por Orden de 20 de febrero de 1997 (BOE de 6 de marzo de 1997)”.

“R.D. 773/1997 de 30 de mayo, sobre disposiciones mínimas de seguridad y salud relativas a la utilización por los trabajadores de equipos de protección individual”.

“Decisión de la Comisión, de 16 de marzo de 2006, relativa a la publicación de las referencias de la norma EN 143:2000, Equipos de protección respiratoria. Filtros contra partículas. Requisitos, ensayos, marcado, de conformidad con la Directiva 89/686/CEE del Consejo (equipos de protección individual) [notificada con el número C(2006) 777]”.

Normes Tècniques Reglamentàries.

#### 3.4.7 Senyalització

“Disposiciones mínimas en materia de señalización de seguridad y salud en el trabajo. R.D. 485/1997 (BOE 23 de abril de 1997)”.

“Orden de 31 de agosto de 1987 sobre Señalización, balizamiento, defensa, limpieza y terminación de obras fijas en vías fuera de poblado (BOE de 18 de septiembre de 1987)”.

Normes sobre senyalització d'obres en carreteres. “Instrucción 8.3. IC del MOPU”.

#### 3.4.8 Diversos

“Orden de 20 de marzo de 1986 por la que se aprueban determinadas Instrucciones técnicas complementarias, relativas a los capítulos IV, V, IX y X del Reglamento General de Normas Básicas de Seguridad Minera (BOE de 11 de abril de 1986)”. Modificada per “Orden de 29 de abril de 1987 (BOE de 13 de mayo de 1987)” i “Orden de 29 de julio de 1994 (BOE de 16 de agosto de 1994)”.

“Orden de 20 de junio de 1986 sobre Catalogación y Homologación de los explosivos, productos explosivos y sus accesorios (BOE de 1 de julio de 1986)”.

“Real Decreto 230/1998, de 16 de febrero, por el que se aprueba el Reglamento de explosivos (BOE de 12 de marzo de 1998)”. Modificat per “Real Decreto 277/2005 (BOE de 12 de marzo de 2005)” i “Orden INT/3543/2007 (BOE núm. 292 de 6 de diciembre de 2007)”. Complementada per la “Resolución de 24 de agosto de 2005 (BOE de 13 de septiembre de

## I. MEMÒRIA

2005)", "Orden PRE/252/2006 (BOE de 9 de febrero de 2006)", "Orden PRE/672/2006 (BOE de 11 de marzo de 2006)" i "Orden PRE/174/2007 (BOE de 3 de febrero de 2007)".

"Orden de 16 de diciembre de 1987 por la que se establecen nuevos modelos para la notificación de accidentes de trabajo y se dan instrucciones para su cumplimentación y tramitación (BOE de 29 de diciembre de 1987)". Modificada per "Orden TAS/2926/2002 (BOE de 21 de noviembre de 2002)".

"Orden de 6 de mayo de 1988, por la que se modifica (i deroga) la Orden de 6 de octubre de 1986 sobre los requisitos y datos que deben reunir las comunicaciones de apertura previa o reanudación de actividades en los centros de trabajo, dictada en desarrollo del Real Decreto-Ley 1/1986, de 14 de marzo (BOE de 16 de mayo de 1988)". Modificada per la "Orden de 29 de abril de 1999 (BOE de 25 de mayo de 1999)".

"Real Decreto 1299/2006, de 10 de noviembre por el que se aprueba el cuadro de enfermedades profesionales en el sistema de la Seguridad Social y se establecen criterios para su notificación y registro (BOE de 19 de diciembre de 2006)". Complementat per "Orden TAS/1/2007 (BOE de 4 de enero de 2007)".

"Resolución de 1 de agosto de 2007, de la Dirección General de Trabajo, por la que se inscribe en el registro y publica el IV Convenio Colectivo General del Sector de la Construcción (BOE de 17 de agosto de 2007)".

Convenis col·lectius.

### 3.5 Condicions econòmiques

#### 3.5.1 Criteris d'aplicació

L' Art. 5, 4 del R.D. 1627 / 1997, de 24 d'octubre, manté per al sector de la construcció, la necessitat d'estimar l'aplicació de la Seguretat i Salut com un cost "afegit" a l'Estudi de Seguretat i Salut, i per conseqüent, incorporat al Projecte.

El pressupost per a l'aplicació i execució de l'estudi de Seguretat i Salut, haurà de quantificar el conjunt de "despeses" previstes, tant pel que es refereix a la suma total com a la valoració unitària d'elements, amb referència al quadre de preus sobre el que es calcula. Sols podran figurar partides alçades en els casos d'elements o operacions de difícil previsió.

Els amidaments, qualitats i valoració recollides en el pressupost de l'Estudi de Seguretat i Salut podran ser modificades o substituïdes per alternatives proposades pel Contractista en el seu Pla de Seguretat i Salut, prèvia justificació tècnica degudament motivada, sempre que això no suposi disminució de l'import total ni dels nivells de protecció continguts en l'Estudi de Seguretat i Salut. A aquests efectes, el pressupost del E.S.S. haurà d'anar incorporant al pressupost general de l'obra com un capítol més del mateix.

La tendència a integrar la Seguretat i Salut (pressupost de Seguretat i Salut = 0), es contempla en el mateix cos legal quan el legislador indica que, no s'inclouran en el pressupost de l'Estudi de Seguretat i Salut els costos exigits per la correcta execució professional dels treballs, conforme a les normes reglamentàries en vigor i els criteris tècnics generalment admesos, emanats dels organismes especialitzats. Aquest criteri es l'aplicat en el present E.S.S. en l'apartat relatiu a Medis Auxiliars d'Utilitat Preventiva (MAUP).

#### 3.5.2 Certificació del pressupost del Pla de Seguretat i Salut

Si bé el Pressupost de Seguretat, amb criteris de "Seguretat Integrada" hauria d'estar inclòs en les partides del Projecte, de forma no segregable, per les obres de Construcció, es precisa l'establiment d'un criteri respecte a la certificació de les partides contemplades en el pressupost del Pla de Seguretat i Salut del Contractista per cada obra.

El pressupost de seguretat i salut s'abonarà d'acord amb el que indiqui el corresponent contracte d'obra.

#### 3.5.3 Revisió de preus del Pla de Seguretat i Salut

Els preus aprovats pel Coordinador de Seguretat i Salut continguts en el Pla de Seguretat i Salut del Contractista, es mantindrà durant la totalitat de l'execució material de les obres.

Excepcionalment, quan el contracte s'hagi executat en un 20% i transcorregut com a mínim un any des de la seva adjudicació, podrà contemplar-se la possibilitat de revisió de preus del pressupost de Seguretat, mitjançant els índexs o

fórmules de caràcter oficial que determini l'òrgan de contractació, en els terminis contemplats en el Títol IV del R.D. Legislatiu 2 / 2002, de 16 de juny, pel que s'aprova el text refós de la Llei de Contractes de les Administracions Públiques.

#### 3.5.4 Penalitzacions per incompliment en matèria de Seguretat

La reiteració d'incompliments en l'aplicació dels compromisos adquirits en el Pla de Seguretat i Salut, a criteri per unanimitat del Coordinador de Seguretat i Salut i dels restants components de la Direcció d'Obra o Direcció Facultativa, per acció u omissió del personal propi i/o Subcontractistes i Treballadors Autònoms contractats per ell, duran aparellats conseqüentment per el Contractista, les següents Penalitzacions:

1.-	MOLT LLEU	:	3% del Benefici Industrial de l'obra contractada
2.-	LLEU	:	20% del Benefici Industrial de l'obra contractada
3.-	GREU	:	75% del Benefici Industrial de l'obra contractada
4.-	MOLT GREU	:	75% del Benefici Industrial de l'obra contractada
5.-	GRAVÍSSIM	:	Paralització dels treballadors +100% del Benefici Industrial de l'obra contractada + Pèrdua d'homologació com Contractista, per la mateixa Propietat, durant 2 anys.

### 3.6 Condicions tècniques generals de seguretat

#### 3.6.1 Previsions del Contractista a l'aplicació de les Tècniques de Seguretat

La Prevenció de la Sinistralitat Laboral, pretén aconseguir uns objectius concrets, en el nostre cas, detectar i corregir els riscos d'accidents laborals.

El Contractista Principal haurà de reflectir al seu Pla de Seguretat i Salut la manera concreta de desenvolupar les Tècniques de Seguretat i Salut i com les aplicarà en aquesta obra.

Tot seguit s'anomenen a títol orientatiu una sèrie de descripcions de les diferents Tècniques Analítiques i Operatives de Seguretat:

##### Tècniques analítiques de seguretat

Les Tècniques Analítiques de Seguretat i Salut tenen com a objectiu exclusiu la detecció de riscos i la recerca de les causes.

Prèvies als accidents.-

- Inspeccions de seguretat.
- Anàlisi de treball.
- Anàlisi Estadística de la sinistralitat.
- Anàlisi del entorn de treball.

Posteriors als accidents.-

- Notificació d'accidents.
- Registre d'accidents

Investigació Tècnica d'Accidents.

##### Tècniques operatives de seguretat.

Les Tècniques Operatives de Seguretat i Salut pretenen eliminar les Causes i a través d'aquestes corregir el Risc. Segons que l'objectiu de l'acció correctora hagi d'operar sobre la conducta humana o sobre els factors perillosos mesurats, el Contractista haurà de demostrar al seu Pla de Seguretat i Salut i Higiene que té desenvolupat un sistema d'aplicació de Tècniques Operatives sobre

El Factor Tècnic:

- Sistemes de Seguretat
- Proteccions col·lectives i Resguards
- Manteniment Preventiu



## I. MEMÒRIA

- Proteccions Personals
- Normes
- Senyalització

El Factor Humà:

- Test de Selecció prelaboral del personal.
- Reconeixements Mèdics prelaborals.
- Formació
- Aprenentatge
- Propaganda
- Acció de grup
- Disciplina
- Incentius

**3.6.2 Condicions Tècniques del Control de Qualitat de la Prevenció**

El Contractista inclourà a les Empreses Subcontractades i treballadors Autònoms, lligats amb ell contractualment, en el desenvolupament del seu Pla de Seguretat i Salut; haurà d'incloure els documents tipus en el seu format real, així com els procediments de complimentació fets servir a la seva estructura empresarial, per a controlar la qualitat de la Prevenció de la Sinistralitat Laboral. Aportem al present Estudi de Seguretat, a títol de guia, l'enunciat dels més importants:

Programa implantat a l'empresa, de Qualitat Total o el reglamentari Pla d'Acció Preventiva.

Programa Bàsic de Formació Preventiva estandaritzat pel Contractista Principal

Formats documentals i procediments de complimentació, integrats a l'estructura de gestió empresarial, relatius al Control Administratiu de la Prevenció.

Comitè i/o Comissions vinculats a la Prevenció

Documents vinculants, actes i/o memoràndums.

Manuais i/o Procediments Segurs de Treball, d'ordre intern d'empresa

Control de Qualitat de Seguretat del Producte.

**3.6.3 Condicions Tècniques dels Òrgans de l'Empresa Contractista competents en matèria de Seguretat i Salut**

El comitè o les persones encarregades de la promoció, coordinació i vigilància de la Seguretat i Salut de l'obra seran almenys els mínims establerts per la normativa vigent pel cas concret de l'obra de referència, assenyalant-se específicament al Pla de Seguretat, la seva relació amb l'organigrama general de Seguretat i Salut de l'empresa adjudicatària de les obres.

El Contractista acreditarà l'existència d'un Servei Tècnic de Seguretat i Salut (propri o concertat) com a departament staff dependent de l'Alta Direcció de l'Empresa Contractista, dotat dels recursos, medis i qualificació necessària conforme al R.D. 39 /1997 "Reglamento de los Servicios de Prevención". En tot cas el constructor comptarà amb l'ajut del Departament Tècnic de Seguretat i Salut de la Mútua d'Accidents de Treball amb la que tingui establerta pòlissa.

El Coordinador de Seguretat i Salut podrà vedar la participació en aquesta obra del Delegat Sindical de Prevenció que no reuneixi, al seu criteri, la capacitat tècnica preventiva pel correcte compliment de la seva important missió.

L'empresari Contractista com a màxim responsable de la Seguretat i Salut de la seva empresa, haurà de fixar els àmbits de competència funcional dels Delegats Sindicals de Prevenció en aquesta obra.

L'obra disposarà de Tècnic de Seguretat i Salut (propri o concertat) a temps parcial, que assessorarà als responsables tècnics (i conseqüentment de seguretat) de l'empresa constructora en matèria preventiva, així com una Brigada de reposició i manteniment de les proteccions de seguretat, amb indicació de la seva composició i temps de dedicació a aquestes funcions.

**3.6.4 Obligacions de l'Empresa Contractista competent en matèria de Medicina del Treball**

El Servei de Medicina del Treball integrat en el Servei de Prevenció, o en el seu cas, el Quadre Facultatiu competent, d'acord amb la reglamentació oficial, serà l'encarregat de vetllar per les condicions higièniques que haurà de reunir el centre de treball.

Respecte a les instal·lacions mèdiques a l'obra existiran almenys una farmaciola d'urgència, que estarà degudament assenyalada i contindrà allò disposat a la normativa vigent i es revisarà periòdicament el control d'existències.

Al Pla de Seguretat i Salut i Higiene el contractista principal desenvoluparà l'organigrama així com les funcions i competències de la seva estructura en Medicina Preventiva.

Tot el personal de l'obra (Propi, Subcontractat o Autònom), amb independència del termini de durada de les condicions particulars de la seva contractació, haurà d'haver passat un reconeixement mèdic d'ingrés i estar classificat d'acord amb les seves condicions psicofísiques.

Independentment del reconeixement d'ingrés, s'haurà de fer a tots els treballadors del Centre de Treball (propis i Subcontractats), segons ve assenyalat a la vigent reglamentació al respecte, com a mínim un reconeixement periòdic anual.

Paral·lelament l'equip mèdic del Servei de Prevenció de l'empresa (Propi, Mancomunat, o assistit per Mútua d'Accidents) haurà d'establir al Pla de Seguretat i Salut un programa d'actuació cronològica a les matèries de la seva competència:

- Higiene i Prevenció al treball.
- Medicina preventiva dels treballadors.
- Assistència Mèdica.
- Educació sanitària i preventiva dels treballadors.
- Participació en comitè de Seguretat i Salut.
- Organització i posta al dia del fitxer i arxiu de medicina d'Empresa.

**3.6.5 Competències dels Col·laboradors Prevencionistes a l'obra**

D'acord amb les necessitats de disposar d'un interlocutor alternatiu en absència del Cap d'Obra es nomenarà un Supervisor de Seguretat i Salut (equivalent a l'antic Vigilant de Seguretat), considerant-se en principi l'Encarregat General de l'obra, com a persona més adient per a complir-ho, en absència d'un altre treballador més qualificat en aquests treballs a criteri del Contractista. El seu nomenament es formalitzarà per escrit i es notificarà al Coordinador de Seguretat.

S'anomenarà un Socorrista, preferiblement amb coneixements en Primers Auxilis, amb la missió de realitzar petites cures i organitzar l'evacuació dels accidentats als centres assistencials que correspongui que a més a més serà l'encarregat del control de la dotació de la farmaciola.

A efectes pràctics, i amb independència del Comitè de Seguretat i Salut, si la importància de l'obra ho aconsella, es constituirà a peu d'obra una "Comissió Tècnica Interempresarial de Responsables de Seguretat", integrat pels màxims Responsables Tècnics de les Empreses participants a cada fase d'obra, aquesta "comissió" es reunirà com a mínim mensualment, i serà presidida pel Cap d'Obra del Contractista, amb l'assessorament del seu Servei de Prevenció (propri o concertat).

**3.6.6 Competències de Formació en Seguretat a l'obra**

El Contractista haurà d'establir al Pla de Seguretat i Salut un programa d'actuació que reflecteixi un sistema d'entrenament inicial bàsic de tots els treballadors nous. El mateix criteri es seguirà si són traslladats a un nou lloc de treball, o ingressin com a operadors de màquines, vehicles o aparells d'elevació.

S'efectuarà entre el personal la formació adequada per assegurar el correcte ús dels medis posats al seu abast per millorar el seu rendiment, qualitat i seguretat del seu treball.

## I. MEMÒRIA

### **3.7 Plec de condicions tècniques específiques de seguretat dels equips, màquines i/o màquines-ferramentes**

#### **3.7.1 Definició i característiques dels Equips, Màquines i/o Màquines-Ferramentes**

##### Definició

És un conjunt de peces o òrgans units entre si, dels quals un al menys és mòbil i, en el seu cas, d'òrgans d'accionament, circuits de comandament i de potència, etc., associats de forma solidària per a una aplicació determinada, en particular destinada a la transformació, tractament, desplaçament i accionament d'un material.

El terme equip i/o màquina també cobreix:

Un conjunt de màquines que estiguin disposades i siguin accionades per a funcionar solidàriament.

Un mateix equip intercanviable, que modifiqui la funció d'una màquina, que es comercialitza en condicions que permetin al propi operador, acoblar a una màquina, a una sèrie d'elles o a un tractor, sempre que aquest equip no sigui una peça de recanvi o una ferramenta.

Quan l'equip, màquina i/o màquina ferramenta disposi de components de seguretat que es comercialitzin per separat per a garantir una funció de seguretat en el seu ús normal, aquests adquireixen als efectes del present Estudi de Seguretat i Salut la consideració de Mitjà Auxiliar d'Utilitat Preventiva (MAUP).

##### Característiques

Els equips de treball i màquines aniran acompanyats d'unes instruccions d'utilització, esteses pel fabricant o importador, en les quals figuraran les especificacions de manteniment, instal·lació i utilització, així com les normes de seguretat i qualsevol altra instrucció que de forma específica siguin exigides en les corresponents Instruccions Tècniques Complementàries (ITC), les quals inclouran els plànols i esquemes necessaris per al manteniment i verificació tècnica, estant ajustats a les normes UNE que li siguin d'aplicació. Portaran a més a més, una placa de material durador i fixada amb solidesa en lloc ben visible, en la qual figuraran, com a mínim, les següents dades:

Nom del fabricant.

Any de fabricació, importació i/o subministrament.

Tipus i número de fabricació.

Potència en Kw.

Contrasenya d'homologació CE i certificat de seguretat d'ús d'entitat acreditada, si procedeix.

#### **3.7.2 Condicions d'elecció, utilització, emmagatzematge i manteniment dels Equips, Màquines i/o Màquines-Ferramentes**

##### Elecció d'un Equip

Els Equips, Màquines i/o Màquines Ferramentes hauran de seleccionar-se en base a uns criteris de garanties de Seguretat per als seus operadors i respecte al seu Medi Ambient de Treball.

##### Condicions d'utilització dels Equips, Màquines i/o Màquines ferramentes

Són les contemplades en l'Annex II del R.D. 1215, de 18 de juliol sobre "Disposicions mínimes de Seguretat i Salut per a la utilització pels treballadors dels Equips de treball":

##### Emmagatzematge i manteniment

Se seguiran escrupolosament les recomanacions d'emmagatzematge i esment, fixats pel fabricant i contingudes en la seva "Guia de manteniment preventiu".

Es reemplaçaran els elements, es netejaran, engraxaran, pintaran, ajustaran i es col·locaran en el lloc assignat, seguint les instruccions del fabricant.

S'emmagatzemaran en compartiments amples i secs, amb temperatures compreses entre 15 i 25°C.

L'emmagatzematge, control d'estat d'utilització i els lliuraments d'Equips estaran documentades i custodiades, amb justificació de recepció de conformitat, lliurament i rebut, per un responsable tècnic, delegat per l'usuari.

#### **3.7.3 Normativa aplicable**

Directives comunitàries relatives a la seguretat de les màquines, transposicions i dates d'entrada en vigor

Sobre comercialització i/o posada en servei en la Unió Europea

Directiva fonamental.

Directiva del Consell 89/392/CEE, de 14/06/89, relativa a l'aproximació de les legislacions dels Estats membres sobre màquines (D.O.C.E. Núm. L 183, de 29/6/89), modificada per les Directives del Consell 91/368/CEE, de 20/6/91 (D.O.C.E. Núm. L 198, de 22/7/91), 93/44/CEE, de 14/6/93 (D.O.C.E. Núm. L 175, de 19/7/93) i 93/68/CEE, de 22/7/93 (D.O.C.E. Núm. L 220, de 30/8/93). Aquestes 4 directives s'han codificat en un sol text mitjançant la Directiva 98/37/CE (D.O.C.E. Núm. L 207, de 23/7/98).

Transposada pel Reial Decret 1435/1992, de 27 de novembre (B.O.E. d'11/12/92), modificat pel Reial Decret 56/1995, de 20 de gener (B.O.E. de 8/2/95).

Entrada en vigor del R.D. 1435/1992: l'1/1/93, amb període transitori fins l'1/1/95.

Entrada en vigor del R.D. 56/1995: el 9/2/95.

Excepcions:

Carretons automotors de manteniment: l'1/7/95, amb període transitori fins l'1/1/96.

Màquines per a elevació o desplaçament de persones: el 9/2/95, amb període transitori fins l'1/1/97.

Components de seguretat (inclou ROPS i FOPS, vegeu la Comunicació de la Comissió 94/C253/03 -D.O.C.E. ISP C253, de 10/9/94): el 9/2/95, amb període transitori fins l'1/1/97.

Marcat: el 9/2/95, amb període transitori fins l'1/1/97.

Altres Directives.

Directiva del Consell 73/23/CEE, de 19/2/73, relativa a l'aproximació de les legislacions dels Estats membres sobre el material elèctric destinat a utilitzar-se amb determinats límits de tensió (D.O.C.E. Núm. L 77, de 26/3/73), modificada per la Directiva del Consell 93/68/CEE.

Transposada pel Reial Decret 7/1988, de 8 de gener (B.O.E. de 14/1/88), modificat pel Reial Decret 154/1995 de 3 de febrer (B.O.E. de 3/3/95).

Entrada en vigor del R.D. 7/1988: l'1/12/88.

Entrada en vigor del R.D. 154/1995: el 4/3/95, amb període transitori fins l'1/1/97.

A aquest respecte veure també la Resolució d'11/6/98 de la Direcció General de Tecnologia i Seguretat Industrial (B.O.E. de 13/7/98).

Directiva del Consell 87/404/CEE, de 25/6/87, relativa a l'aproximació de les legislacions dels Estats membres sobre recipients a pressió simple (D.O.C.E. Núm. L 270 de 8/8/87), modificada per les Directives del Consell 90/488/CEE, de 17/9/90 (D.O.C.E. Núm. L 270 de 2/10/90) i 93/68/CEE.

Transposades pel Reial Decret 1495/1991, d'11 d'octubre (B.O.E. de 15/10/91), modificat pel Reial Decret 2486/1994, de 23 de desembre (B.O.E. de 24/1/95).

Entrada en vigor del R.D. 1495/1991: el 16/10/91.

Entrada en vigor del R.D. 2486/1994: l'1/1/95 amb període transitori fins l'1/1/97.

Directiva del Consell 89/336/CEE, de 3/5/89, relativa a l'aproximació de les legislacions dels Estats membres sobre comptabilitat electromagnètica (D.O.C.E. Núm. L 139, de 23/5/89), modificada per les Directives del Consell 93/68/CEE i 93/97/CEE, de 29/10/93 (D.O.C.E. Núm. L 290, de 24/11/93); 92/31/CEE, de 28/4/92 (D.O.C.E. Núm. L 126, de 12/5/92); 99/5/CE, de 9/3/99 (D.O.C.E. Núm. L 091, de 7/4/1999).

Transposades pel Reial Decret 444/1994, d'11 de març (B.O.E. d'1/4/94), modificat pel Reial Decret 1950/1995, d'1 de desembre (B.O.E. de 28/12/95) i Ordre Ministerial de 26/3/96 (B.O.E. de 3/4/96).

## I. MEMÒRIA

Entrada en vigor del R.D. 444/1994: el 2/4/94 amb període transitori fins l'1/1/96. Entrada en vigor del R.D. 1950/1995: el 29/12/95. Entrada en vigor de l'Ordre de 26/03/1996: el 4/4/96.

Directiva del Consell 90/396/CEE, de 29/6/90, relativa a l'aproximació de les legislacions dels Estats membres sobre aparells de gas (D.O.C.E. Núm. L 196, de 26/7/90), modificada per la Directiva del Consell 93/68/CEE.

Transposada pel Reial Decret 1428/1992, de 27 de novembre (B.O.E. de 5/12/92), modificat pel Reial Decret 276/1995, de 24 de febrer (B.O.E. de 27/3/95).

Entrada en vigor del R.D. 1428/1992: el 25/12/92 amb període transitori fins l'1/1/96. Entrada en vigor del R.D. 276/1995: el 28/3/95.

Directiva del Parlament Europeu i del Consell 94/9/CE, de 23/3/94, relativa a l'aproximació de legislacions dels Estats membres sobre els aparells i sistemes de protecció per a ús en atmosferes potencialment explosives (D.O.C.E. Núm. L 100, de 19/4/94).

Transposada pel Reial Decret 400/1996, d'1 de març (B.O.E. de 8/4/96).

Entrada en vigor: l'1/3/96 amb període transitori fins l'1/7/03.

Directiva del Parlament Europeu i del Consell 97/23/CE, de 29/5/97, relativa a l'aproximació de les legislacions dels Estats membres sobre equips a pressió (D.O.C.E. Núm. L 181, de 9/7/97).

Entrada en vigor: 29/11/99 amb període transitori fins el 30/5/02.

Onze Directives, amb les seves corresponents modificacions i adaptacions al progrés tècnic, relatives a l'aproximació de les legislacions dels Estats membres sobre determinació de l'emissió sonora de màquines i materials utilitzats en les obres de construcció.

Transposades pel Reial Decret 212/2002, de 22 de febrer (B.O.E. d'1/3/02); Ordre Ministerial de 18/7/1991 (B.O.E. de 26/7/91), Reial Decret 71/1992, de 31 de gener (B.O.E. de 6/2/92) i Ordre Ministerial de 29/3/1996 (B.O.E. de 12/4/96).

Entrada en vigor: En funció de cada directiva.

Sobre utilització de màquines i equips per al treball:

Directiva del Consell 89/655/CEE, de 30/11/89, relativa a les disposicions mínimes de seguretat i de salut per a la utilització pels treballadors en el treball dels equips de treball (D.O.C.E. Núm. L 393, de 30/12/89), modificada per la Directiva del Consell 95/63/CE, de 5/12/95 (D.O.C.E. Núm. L 335/28, de 30/12/95).

Transposades pel Reial Decret 1215/1997, de 18 de juliol (B.O.E. de 7/8/97).

Entrada en vigor: el 27/8/97 excepte per l'apartat 2 de l'Annex I i els apartats 2 i 3 de l'Annex II, que entren en vigor el 5/12/98.

Normativa d'aplicació restringida

Reial Decret 1849/2000, de 10 de Novembre, pel qual es deroguen diferents disposicions en matèria de normalització i homologació de productes industrials (B.O.E. de 2/12/2000), i Ordre Ministerial de 8/4/1991, per la qual s'aprova la Instrucció Tècnica Complementària MSG-SM-I del Reglament de Seguretat de les Màquines, referent a màquines, elements de màquines o sistemes de protecció, usats (B.O.E. d'11/5/91).

Ordre Ministerial, de 26/5/1989, per la qual s'aprova la Instrucció Tècnica Complementària MIE-AEM-3 del Reglament d'Aparells d'Elevació i Manutenció referent a Carretons automotors de manutenció (B.O.E. de 9/6/89).

Ordre de 23/5/1977 per la qual s'aprova el Reglament d'Aparells elevadors per a obres (B.O.E. de 14/6/77), modificada per dues Ordres de 7/3/1981 (B.O.E. de 14/3/81) i complementada per l'Ordre de 31/3/1981 (B.O.E. 20/4/1981)

Reial Decret 836/2003, de 27 de juny, per la qual s'aprova la nova Instrucció Tècnica Complementària MIE-AEM-2 del Reglament d'Aparells d'elevació i Manutenció, referent a Grues Torre desmuntables per a obres (B.O.E. de 17/7/03).

Reial Decret 837/2003, de 27 de juny, pel qual s'aprova el nou text modificat i refós de la Instrucció Tècnica Complementària MIE-AEM-4 del Reglament d'Aparells d'elevació i Manutenció, referent a Grues mòbils autopropulsades usades (B.O.E. de 17/7/03).

Reial Decret 1849/2000, de 10 de novembre, pel qual es deroguen diferents disposicions en matèria de normalització i homologació de productes industrials (B.O.E. de 2/12/00).

Ordre Ministerial, de 9/3/1971, per la qual s'aprova l'Ordenança General de Seguretat i Higiene en el Treball (B.O.E. de 16/3/71; B.O.E. de 17/3/71 i B.O.E. de 6/4/71). Anul·lada parcialment per R.D 614/2001 de 8 de juny. BOE de 21 de juny de 2001.

Sant Pol de Mar, agost de 2023

L'Enginyer autor de l'estudi de Seguretat i Salut



David Moreno i Pujol  
Enginyer civil





I. MEMÒRIA

**4 PRESSUPOST**

A continuació s'adjunta el pressupost de seguretat i salut d'aquest projecte.



**AMIDAMENTS**

Data: 28/08/23

Pàg.: 1

Obra 01 PRESSUPOST ESS\_R0  
 Capítol 01 PROTECCIONS INDIVIDUALS

NUM.	CODI	UA	DESCRIPCIÓ	AMIDAMENT DIRECTE
1	H1411111	u	Casc de seguretat per a ús normal, contra cops, de polietilè amb un pes màxim de 400 g, homologat segons UNE-EN 812	3,000
2	H1421110	u	Ulleres de seguretat antiimpactes estàndard, amb muntura universal, amb visor transparent i tractament contra l'entelament, homologades segons UNE-EN 167 i UNE-EN 168	3,000
3	H1432012	u	Protector auditiu d'auricular, acoblat al cap amb arnès i orelleres antisoroll, homologat segons UNE-EN 352-1 i UNE-EN 458	3,000
4	H1441201	u	Mascareta autofiltrant contra polsims i vapors tòxics, homologada segons UNE-EN 405	3,000
5	H145C002	u	Parella de guants de protecció contra riscos mecànics comuns de construcció nivell 3, homologats segons UNE-EN 388 i UNE-EN 420	3,000
6	H1461122	u	Parella de botes d'aigua de PVC de mitja canya, amb sola antilliscant i folrades de niló rentable, amb plantilles i puntera metàl·liques	3,000
7	H1465277	u	Parella de botes baixes de seguretat industrial per a encofrador, resistents a la humitat, de pell rectificada, amb tornellera encoixinada, amb puntera metàl·lica, sola antilliscant, falca amortidora d'impactes al taló i amb plantilla metàl·lica, homologades segons UNE-EN ISO 20344, UNE-EN ISO 20345, UNE-EN ISO 20346 i UNE-EN ISO 20347	3,000
8	H1485800	u	Armill reflectant amb tires reflectants a la cintura, al pit i a l'esquena, homologada segons UNE-EN 471	3,000

Obra 01 PRESSUPOST ESS\_R0  
 Capítol 02 PROTECCIONS COL·LECTIVES

NUM.	CODI	UA	DESCRIPCIÓ	AMIDAMENT DIRECTE
1	HBBAB117	u	Senyal de obligació, normalitzada amb pictograma blanc sobre fons blau, de forma circular amb cantells en color blanc, diàmetre 10 cm, amb cartell explicatiu rectangular, per ser vista fins 3 m, fixada i amb el desmuntatge inclòs	2,000

EUR

**AMIDAMENTS**

Data: 28/08/23

Pàg.: 2

Obra 01 PRESSUPOST ESS\_R0  
 Capítol 03 MESURES PREVENTIVES

NUM.	CODI	UA	DESCRIPCIÓ	AMIDAMENT DIRECTE
1	H16F1004	h	Informació en Seguretat i Salut per als riscos específics de l'obra	3,000
1	H6AA2111	m	Tanca mòbil, de 2 m d'alçària, d'acer galvanitzat, amb malla electrosoldada de 90x150 mm i de 4,5 i 3,5 mm de D, bastidor de 3,5x2 m de tub de 40 mm de D, fixat a peus prefabricats de formigó, i amb el desmuntatge inclòs	20,000
2	HBC1GFJ1	u	Llumenera amb làmpada intermitent color ambre amb energia de bateria de 12 V i amb el desmuntatge inclòs	15,000
3	HBC1KJ00	m	Tanca mòbil metàl·lica de 2,5 m de llargària i 1 m d'alçària i amb el desmuntatge inclòs	180,000
4	HB2C2000	m	Barrera de formigó simple, prefabricada, amb perfil tipus New Jersey, col·locada i amb el desmuntatge inclòs	10,000

Obra 01 PRESSUPOST ESS\_R0  
 Capítol 05 SENYALITZACIÓ PROVISIONAL

NUM.	CODI	UA	DESCRIPCIÓ	AMIDAMENT DIRECTE
1	HBB11111	u	Placa amb pintura reflectant triangular de 70 cm de costat, per a senyals de trànsit, fixada i amb el desmuntatge inclòs	4,000
2	HBB11251	u	Placa amb pintura reflectant circular de 60 cm de diàmetre, per a senyals de trànsit, fixada i amb el desmuntatge inclòs	2,000
3	HBC12100	u	Con de plàstic reflector de 30 cm d'alçària	15,000

EUR



**AMIDAMENTS**

Data: 28/08/23

Pàg.: 3

Obra 01 PRESSUPOST ESS\_R0  
 Capítol 06 EQUIPAMENT

NUM.	CODI	U#	DESCRIPCIÓ
1	HQU1H110	mes	Lloguer de mòdul prefabricat de cabina amb inodor químic d'1,05x1,05 m i 2,35 m d'alçària, amb tancaments de polietilè i sostre translúcid, equipat amb 1 inodor amb dipòsit químic de 250l. i un lavabo amb dipòsit d'aigua de 45l. , amb manteniment inclòs
			<b>AMIDAMENT DIRECTE</b> <input type="text" value="2,330"/>
2	HQU1D150	mes	Lloguer de mòdul prefabricat per equipament de vestidors a obra de 3,7x2,4 m amb tancaments formats per placa de dues planxes d'acer prelacat i aïllament interior de 40mm de gruix i paviment format per tauler aglomerat hidròfug amb acabat de PVC sobre xapa galvanitzada i llana de vidre, instal·lació elèctrica 1 punt de llum, interruptor, endolls i protecció diferencial
			<b>AMIDAMENT DIRECTE</b> <input type="text" value="2,330"/>
3	HQU1E170	mes	Lloguer de mòdul prefabricat per a equipament de menjador a obra de 6x2,4 m amb tancaments formats per placa de dues planxes d'acer prelacat i aïllament interior de 40mm de gruix i paviment format per tauler aglomerat hidròfug amb acabat de PVC sobre xapa galvanitzada i llana de vidre, instal·lació elèctrica 1 punt de llum, interruptor, endolls i protecció diferencial, i equipat amb aigüera de 1 pica amb aixeta i taulell
			<b>AMIDAMENT DIRECTE</b> <input type="text" value="2,330"/>
4	HQU25701	u	Banc de fusta, de 3,5 m de llargària i 0,4 m d'amplària, amb capacitat per a 5 persones, col·locat i amb el desmuntatge inclòs
			<b>AMIDAMENT DIRECTE</b> <input type="text" value="1,000"/>
5	HQU27502	u	Taula de fusta amb capacitat per a 6 persones, col·locada i amb el desmuntatge inclòs
			<b>AMIDAMENT DIRECTE</b> <input type="text" value="1,000"/>
6	HQUA1100	u	Farmaciola d'armari, amb el contingut establert a l'ordenança general de seguretat i salut en el treball
			<b>AMIDAMENT DIRECTE</b> <input type="text" value="1,000"/>



**QUADRE DE PREUS NÚMERO 1**

Data: 28/08/23

Pàg.: 1

NÚMERO	CODI	UA	DESCRIPCIÓ	PREU
P-1	H1411111	u	Casc de seguretat per a ús normal, contra cops, de polietilè amb un pes màxim de 400 g, homologat segons UNE-EN 812 (CINC EUROS AMB VUITANTA-QUATRE CÈNTIMS)	5,84 €
P-2	H1421110	u	Ulleres de seguretat antiimpactes estàndard, amb muntura universal, amb visor transparent i tractament contra l'entelament, homologades segons UNE-EN 167 i UNE-EN 168 (SET EUROS AMB TRES CÈNTIMS)	7,03 €
P-3	H1432012	u	Protector auditiu d'auricular, acoblat al cap amb arnès i orelles antisoroll, homologat segons UNE-EN 352-1 i UNE-EN 458 (VINT-I-DOS EUROS AMB CINQUANTA-DOS CÈNTIMS)	22,52 €
P-4	H1441201	u	Mascareta autofiltrant contra polsims i vapors tòxics, homologada segons UNE-EN 405 (ZERO EUROS AMB SETANTA-QUATRE CÈNTIMS)	0,74 €
P-5	H145C002	u	Parella de guants de protecció contra riscos mecànics comuns de construcció nivell 3, homologats segons UNE-EN 388 i UNE-EN 420 (VUIT EUROS AMB SETANTA-SIS CÈNTIMS)	8,76 €
P-6	H1461122	u	Parella de botes d'aigua de PVC de mitja canya, amb sola antilliscant i folrades de niló rentable, amb plantilles i puntera metàl·liques (CATORZE EUROS AMB VUITANTA-UN CÈNTIMS)	14,81 €
P-7	H1465277	u	Parella de botes baixes de seguretat industrial per a encofrador, resistents a la humitat, de pell rectificada, amb turmellera encoixinada, amb puntera metàl·lica, sola antilliscant, falca amortidora d'impactes al taló i amb plantilla metàl·lica, homologades segons UNE-EN ISO 20344, UNE-EN ISO 20345, UNE-EN ISO 20346 i UNE-EN ISO 20347 (VINT-I-DOS EUROS AMB VINT-I-QUATRE CÈNTIMS)	22,24 €
P-8	H1485800	u	Armillia reflectant amb tires reflectants a la cintura, al pit i a l'esquena, homologada segons UNE-EN 471 (DIVUIT EUROS AMB TRES CÈNTIMS)	18,03 €
P-9	H16F1004	h	Informació en Seguretat i Salut per als riscos específics de l'obra (VINT-I-DOS EUROS AMB VINT-I-TRES CÈNTIMS)	22,23 €
P-10	H6AA2111	m	Tanca mòbil, de 2 m d'alçària, d'acer galvanitzat, amb malla electrosoldada de 90x150 mm i de 4,5 i 3,5 mm de D, bastidor de 3,5x2 m de tub de 40 mm de D, fixat a peus prefabricats de formigó, i amb el desmuntatge inclòs (TRES EUROS AMB DIVUIT CÈNTIMS)	3,18 €
P-11	HB2C2000	m	Barrera de formigó simple, prefabricada, amb perfil tipus New Jersey, col·locada i amb el desmuntatge inclòs (QUARANTA-DOS EUROS AMB VUITANTA-DOS CÈNTIMS)	42,82 €
P-12	HBB11111	u	Placa amb pintura reflectant triangular de 70 cm de costat, per a senyals de trànsit, fixada i amb el desmuntatge inclòs (CINQUANTA-NOU EUROS AMB VINT-I-DOS CÈNTIMS)	59,22 €
P-13	HBB11251	u	Placa amb pintura reflectant circular de 60 cm de diàmetre, per a senyals de trànsit, fixada i amb el desmuntatge inclòs (SEIXANTA-CINC EUROS AMB SETANTA-UN CÈNTIMS)	65,71 €
P-14	HBBAB117	u	Senyal de obligació, normalitzada amb pictograma blanc sobre fons blau, de forma circular amb cantells en color blanc, diàmetre 10 cm, amb cartell explicatiu rectangular, per ser vista fins 3 m, fixada i amb el desmuntatge inclòs (TRENTA-DOS EUROS AMB VUITANTA-SIS CÈNTIMS)	32,86 €

**QUADRE DE PREUS NÚMERO 1**

Data: 28/08/23

Pàg.: 2

NÚMERO	CODI	UA	DESCRIPCIÓ	PREU
P-15	HBC12100	u	Con de plàstic reflector de 30 cm d'alçària (SET EUROS AMB VINT-I-UN CÈNTIMS)	7,21 €
P-16	HBC1GFJ1	u	Llumenera amb làmpada intermitent color ambre amb energia de bateria de 12 V i amb el desmuntatge inclòs (TRENTA EUROS AMB SEIXANTA-SET CÈNTIMS)	30,67 €
P-17	HBC1KJ00	m	Tanca mòbil metàl·lica de 2,5 m de llargària i 1 m d'alçària i amb el desmuntatge inclòs (SIS EUROS AMB TRENTA-UN CÈNTIMS)	6,31 €
P-18	HQU1D150	mes	Lloguer de mòdul prefabricat per equipament de vestidors a obra de 3,7x2,4 m amb tancaments formats per placa de dues planxes d'acer prelacat i aïllament interior de 40mm de gruix i paviment format per tauler aglomerat hidròfug amb acabat de PVC sobre xapa galvanitzada i llana de vidre, instal·lació elèctrica 1 punt de llum, interruptor, endolls i protecció diferencial (QUARANTA-DOS EUROS AMB VINT-I-CINC CÈNTIMS)	42,25 €
P-19	HQU1E170	mes	Lloguer de mòdul prefabricat per a equipament de menjador a obra de 6x2,4 m amb tancaments formats per placa de dues planxes d'acer prelacat i aïllament interior de 40mm de gruix i paviment format per tauler aglomerat hidròfug amb acabat de PVC sobre xapa galvanitzada i llana de vidre, instal·lació elèctrica 1 punt de llum, interruptor, endolls i protecció diferencial, i equipat amb aigüera de 1 pica amb aixeta i taulell (CINQUANTA-TRES EUROS AMB VINT-I-CINC CÈNTIMS)	53,25 €
P-20	HQU1H110	mes	Lloguer de mòdul prefabricat de cabina amb inodor químic d'1,05x1,05 m i 2,35 m d'alçària, amb tancaments de polietilè i sostre translúcid, equipat amb 1 inodor amb dipòsit químic de 250l i un lavabo amb dipòsit d'aigua de 45l, amb manteniment inclòs (CENT CINQUANTA-QUATRE EUROS AMB VINT-I-CINC CÈNTIMS)	154,25 €
P-21	HQU25701	u	Banc de fusta, de 3,5 m de llargària i 0,4 m d'amplària, amb capacitat per a 5 persones, col·locat i amb el desmuntatge inclòs (VINT-I-SET EUROS AMB TRES CÈNTIMS)	27,03 €
P-22	HQU27502	u	Taula de fusta amb capacitat per a 6 persones, col·locada i amb el desmuntatge inclòs (VINT-I-UN EUROS AMB QUARANTA-CINC CÈNTIMS)	21,45 €
P-23	HQUA1100	u	Farmaciola d'armari, amb el contingut establert a l'ordenança general de seguretat i salut en el treball (CENT QUARANTA EUROS AMB VUITANTA-SIS CÈNTIMS)	140,86 €



## QUADRE DE PREUS NÚMERO 1

Data: 28/08/23

Pàg.: 3

NÚMERO	CODI	UA	DESCRIPCIÓ	PREU
--------	------	----	------------	------

Agost de 2023

Autor de l'Estudi de Seguretat i Salut



David Moreno Pujol

Enginyer Civil (ncol.: 20.063)



## QUADRE DE PREUS NÚMERO 2

Data: 28/08/23 Pàg.: 1

NÚMERO	CODI	UA	DESCRIPCIÓ	PREU	
P-1	H1411111	u	Casc de seguretat per a ús normal, contra cops, de polietilè amb un pes màxim de 400 g, homologat segons UNE-EN 812	5,84	€
	B1411111	u	Casc de seguretat per a ús normal, contra cops, de polietilè amb un pes màxim de 400 Altres conceptes	5,84000 0,00000	€ €
P-2	H1421110	u	Ulleres de seguretat antiimpactes estàndard, amb muntura universal, amb visor transparent i tractament contra l'entelament, homologades segons UNE-EN 167 i UNE-EN 168	7,03	€
	B1421110	u	Ulleres de seguretat antiimpactes estàndard, amb muntura universal, amb visor transp Altres conceptes	7,03000 0,00000	€ €
P-3	H1432012	u	Protector auditiu d'auricular, acoblat al cap amb arnès i orelleres antisoroll, homologat segons UNE-EN 352-1 i UNE-EN 458	22,52	€
	B1432012	u	Protector auditiu d'auricular, acoblat al cap amb arnès i orelleres antisoroll, homologat Altres conceptes	22,52000 0,00000	€ €
P-4	H1441201	u	Mascareta autofiltrant contra polsims i vapors tòxics, homologada segons UNE-EN 405	0,74	€
	B1441201	u	Mascareta autofiltrant contra polsims i vapors tòxics, homologada segons UNE-EN 405 Altres conceptes	0,74000 0,00000	€ €
P-5	H145C002	u	Parella de guants de protecció contra riscos mecànics comuns de construcció nivell 3, homologats segons UNE-EN 388 i UNE-EN 420	8,76	€
	B145C002	u	Parella de guants de protecció contra riscos mecànics comuns de construcció nivell 3, h Altres conceptes	8,76000 0,00000	€ €
P-6	H1461122	u	Parella de botes d'aigua de PVC de mitja canya, amb sola antilliscant i folrades de niló rentable, amb plantilles i puntera metàl·liques	14,81	€
	B1461122	u	Parella de botes d'aigua de PVC de mitja canya, amb sola antilliscant i folrades de niló Altres conceptes	14,81000 0,00000	€ €
P-7	H1465277	u	Parella de botes baixes de seguretat industrial per a encofrador, resistents a la humitat, de pell rectificada, amb turmellera encoixinada, amb puntera metàl·lica, sola antilliscant, falca amortidora d'impactes al taló i amb plantilla metàl·lica, homologades segons UNE-EN ISO 20344, UNE-EN ISO 20345, UNE-EN ISO 20346 i UNE-EN ISO 20347	22,24	€
	B1465277	u	Parella de botes baixes de seguretat industrial per a encofrador, resistents a la humitat Altres conceptes	22,24000 0,00000	€ €
P-8	H1485800	u	Armillia reflectant amb tires reflectants a la cintura, al pit i a l'esquena, homologada segons UNE-EN 471	18,03	€
	B1485800	u	Armillia reflectant amb tires reflectants a la cintura, al pit i a l'esquena, homologada seg Altres conceptes	18,03000 0,00000	€ €
P-9	H16F1004	h	Informació en Seguretat i Salut per als riscos específics de l'obra Altres conceptes	22,23 22,23000	€ €
P-10	H6AA2111	m	Tanca mòbil, de 2 m d'alçària, d'acer galvanitzat, amb malla electrosoldada de 90x150 mm i de 4,5 i 3,5 mm de D, bastidor de 3,5x2 m de tub de 40 mm de D, fixat a peus prefabricats de formigó, i amb el desmuntatge inclòs	3,18	€
	B1Z6AF0A	u	Dau de formigó de 38 kg per a peu de tanca mòbil de malla d'acer i per a 20 usos, per	0,04200	€
	B1Z6211A	m	Tanca mòbil, de 2 m d'alçària, d'acer galvanitzat, amb malla electrosoldada de 90x150 Altres conceptes	0,88000 2,25800	€ €
P-11	HB2C2000	m	Barrera de formigó simple, prefabricada, amb perfil tipus New Jersey, col·locada i amb el desmuntatge inclòs	42,82	€

## QUADRE DE PREUS NÚMERO 2

Data: 28/08/23 Pàg.: 2

NÚMERO	CODI	UA	DESCRIPCIÓ	PREU	
	BBM2CBA0	m	Amortització de barrera de formigó simple, prefabricada, amb perfil tipus New Jersey ( Altres conceptes	3,86000 38,96000	€ €
P-12	HBB11111	u	Placa amb pintura reflectant triangular de 70 cm de costat, per a senyals de trànsit, fixada i amb el desmuntatge inclòs	59,22	€
	BBL11102	u	Placa triangular, de 70 cm, amb pintura reflectant, per a 2 usos, per a seguretat i salut Altres conceptes	36,77000 22,45000	€ €
P-13	HBB11251	u	Placa amb pintura reflectant circular de 60 cm de diàmetre, per a senyals de trànsit, fixada i amb el desmuntatge inclòs	65,71	€
	BBL12602	u	Placa circular, de D 60 cm, amb pintura reflectant, per a 2 usos, per a seguretat i salut Altres conceptes	43,26000 22,45000	€ €
P-14	HBBAB117	u	Senyal de obligació, normalitzada amb pictograma blanc sobre fons blau, de forma circular amb cantells en color blanc, diàmetre 10 cm, amb cartell explicatiu rectangular, per ser vista fins 3 m, fixada i amb el desmuntatge inclòs	32,86	€
	BBBAD027	u	Cartell explicatiu del contingut de la senyal, amb llegenda indicativa d'obligació, amb el	7,10000	€
	BBBAB117	u	Senyal de obligació, normalitzada amb pictograma blanc sobre fons blau, de forma circ Altres conceptes	3,31000 22,45000	€ €
P-15	HBC12100	u	Con de plàstic reflector de 30 cm d'alçària	7,21	€
	BBC12102	u	Con d'abalisament de plàstic reflector de 30 cm d'alçària, per a 2 usos, per a seguretat Altres conceptes	6,87000 0,34000	€ €
P-16	HBC1GFJ1	u	Llumenera amb làmpada intermitent color ambre amb energia de bateria de 12 V i amb el desmuntatge inclòs	30,67	€
	BBC1GFJ2	u	Llumenera amb làmpada intermitent color ambre, amb energia de bateria de 12 V, per Altres conceptes	27,30000 3,37000	€ €
P-17	HBC1KJ00	m	Tanca mòbil metàl·lica de 2,5 m de llargària i 1 m d'alçària i amb el desmuntatge inclòs	6,31	€
	BBC1KJ04	m	Tanca mòbil metàl·lica de 2,5 m de llargària i 1 m d'alçària, per a 4 usos, per a seguret Altres conceptes	4,96000 1,35000	€ €
P-18	HQU1D150	mes	Lloguer de mòdul prefabricat per equipament de vestidors a obra de 3,7x2,4 m amb tancaments formats per placa de dues planxes d'acer prelacat i aïllament interior de 40mm de gruix i paviment format per tauler aglomerat hidròfug amb acabat de PVC sobre xapa galvanitzada i llana de vidre, instal·lació elèctrica 1 punt de llum, interruptor, endolls i protecció diferencial	42,25	€
	BQU1D150	mes	Lloguer de mòdul prefabricat per equipament de vestidors a obra de 3,7x2,4 m amb ta Altres conceptes	42,25000 0,00000	€ €
P-19	HQU1E170	mes	Lloguer de mòdul prefabricat per a equipament de menjador a obra de 6x2,4 m amb tancaments formats per placa de dues planxes d'acer prelacat i aïllament interior de 40mm de gruix i paviment format per tauler aglomerat hidròfug amb acabat de PVC sobre xapa galvanitzada i llana de vidre, instal·lació elèctrica 1 punt de llum, interruptor, endolls i protecció diferencial, i equipat amb aigüera de 1 pica amb aixeta i tauler	53,25	€
	BQU1E170	mes	Lloguer de mòdul prefabricat per a equipament de menjador a obra de 6x2,4 m amb ta Altres conceptes	53,25000 0,00000	€ €
P-20	HQU1H110	mes	Lloguer de mòdul prefabricat de cabina amb inodor químic d'1,05x1,05 m i 2,35 m d'alçària, amb tancaments de polietilè i sostre translúcid, equipat amb 1 inodor amb dipòsit químic de 250l i un lavabo amb dipòsit d'aigua de 45l, amb manteniment inclòs	154,25	€
	BQU1H110	mes	Lloguer de mòdul prefabricat de cabina amb inodor químic d'1,05x1,05 m i 2,35 m d'alç Altres conceptes	154,25000 0,00000	€ €

**QUADRE DE PREUS NÚMERO 2**

Data: 28/08/23

Pàg.: 3

NÚMERO	CODI	UA	DESCRIPCIÓ	PREU	
P-21	HQU25701	u	Banc de fusta, de 3,5 m de llargària i 0,4 m d'amplària, amb capacitat per a 5 persones, col·locat i amb el desmuntatge inclòs	<b>27,03</b>	€
	BQU25700	u	Banc de fusta de 3,5 m de llargària i 0,4 m d'amplària, amb capacitat per a 5 persones Altres conceptes	23,61250 3,41750	€ €
P-22	HQU27502	u	Taula de fusta amb capacitat per a 6 persones, col·locada i amb el desmuntatge inclòs	<b>21,45</b>	€
	BQU27500	u	Taula de fusta, amb capacitat per a 6 persones per a 4 usos , per a seguretat i salut Altres conceptes	13,47250 7,97750	€ €
P-23	HQUA1100	u	Farmaciola d'armari, amb el contingut establert a l'ordenança general de seguretat i salut en el treball	<b>140,86</b>	€
	BQUA1100	u	Farmaciola tipus armari, amb el contingut establert a l'ordenança general de seguretat Altres conceptes	140,86000 0,00000	€ €

Agost de 2023

Autor de l'Estudi de Seguretat i Salut



David Moreno Pujol  
Enginyer Civil (ncol.: 20.063)





**PRESSUPOST**

Data: 28/08/23

Pàg.: 1

Obra	01	Pressupost ESS_r0
Capítol	01	PROTECCIONS INDIVIDUALS

NUM. CODI	UA	DESCRIPCIÓ	PREU	AMIDAMENT	IMPORT	
1	H1411111	u	Casc de seguretat per a ús normal, contra cops, de polietilè amb un pes màxim de 400 g, homologat segons UNE-EN 812 (P - 1)	5,84	3,000	17,52
2	H1421110	u	Ulleres de seguretat antiimpactes estàndard, amb muntura universal, amb visor transparent i tractament contra l'entelament, homologades segons UNE-EN 167 i UNE-EN 168 (P - 2)	7,03	3,000	21,09
3	H1432012	u	Protector auditiu d'auricular, acoblat al cap amb arnès i orelles antisoroll, homologat segons UNE-EN 352-1 i UNE-EN 458 (P - 3)	22,52	3,000	67,56
4	H1441201	u	Mascareta autofiltrant contra polsims i vapors tòxics, homologada segons UNE-EN 405 (P - 4)	0,74	3,000	2,22
5	H145C002	u	Parella de guants de protecció contra riscos mecànics comuns de construcció nivell 3, homologats segons UNE-EN 388 i UNE-EN 420 (P - 5)	8,76	3,000	26,28
6	H1461122	u	Parella de botes d'aigua de PVC de mitja canya, amb sola antilliscant i folrades de niló rentable, amb plantilles i puntera metàl·liques (P - 6)	14,81	3,000	44,43
7	H1465277	u	Parella de botes baixes de seguretat industrial per a encofrador, resistents a la humitat, de pell rectificada, amb turmellera encoixinada, amb puntera metàl·lica, sola antilliscant, falca amortidora d'impactes al taló i amb plantilla metàl·lica, homologades segons UNE-EN ISO 20344, UNE-EN ISO 20345, UNE-EN ISO 20346 i UNE-EN ISO 20347 (P - 7)	22,24	3,000	66,72
8	H1485800	u	Armillia reflectant amb tires reflectants a la cintura, al pit i a l'esquena, homologada segons UNE-EN 471 (P - 8)	18,03	3,000	54,09

<b>TOTAL</b>	<b>Capítol</b>	<b>01.01</b>	<b>299,91</b>
--------------	----------------	--------------	---------------

Obra	01	Pressupost ESS_r0
Capítol	02	PROTECCIONS COL·LECTIVES

NUM. CODI	UA	DESCRIPCIÓ	PREU	AMIDAMENT	IMPORT	
1	HBBAB117	u	Senyal de obligació, normalitzada amb pictograma blanc sobre fons blau, de forma circular amb cantells en color blanc, diàmetre 10 cm, amb cartell explicatiu rectangular, per ser vista fins 3 m, fixada i amb el desmuntatge inclòs (P - 14)	32,86	2,000	65,72

<b>TOTAL</b>	<b>Capítol</b>	<b>01.02</b>	<b>65,72</b>
--------------	----------------	--------------	--------------

Obra	01	Pressupost ESS_r0
Capítol	03	MESURES PREVENTIVES

NUM. CODI	UA	DESCRIPCIÓ	PREU	AMIDAMENT	IMPORT	
1	H16F1004	h	Informació en Seguretat i Salut per als riscos específics de l'obra (P - 9)	22,23	3,000	66,69

<b>TOTAL</b>	<b>Capítol</b>	<b>01.03</b>	<b>66,69</b>
--------------	----------------	--------------	--------------

Obra	01	Pressupost ESS_r0
Capítol	04	TANCAMENTS

NUM. CODI	UA	DESCRIPCIÓ	PREU	AMIDAMENT	IMPORT	
1	H6AA2111	m	Tanca mòbil, de 2 m d'alçària, d'acer galvanitzat, amb malla electrosoldada de 90x150 mm i de 4,5 i 3,5 mm de D, bastidor de 3,5x2 m de tub de 40 mm de D, fixat a peus prefabricats de formigó, i	3,18	20,000	63,60

EUR

**PRESSUPOST**

Data: 28/08/23

Pàg.: 2

2	HBC1GFJ1	u	amb el desmuntatge inclòs (P - 10) Llumenera amb làmpada intermitent color ambre amb energia de bateria de 12 V i amb el desmuntatge inclòs (P - 16)	30,67	15,000	460,05
3	HBC1KJ00	m	Tanca mòbil metàl·lica de 2,5 m de llargària i 1 m d'alçària i amb el desmuntatge inclòs (P - 17)	6,31	180,000	1.135,80
4	HB2C2000	m	Barrera de formigó simple, prefabricada, amb perfil tipus New Jersey, col·locada i amb el desmuntatge inclòs (P - 11)	42,82	10,000	428,20

<b>TOTAL</b>	<b>Capítol</b>	<b>01.04</b>	<b>2.087,65</b>
--------------	----------------	--------------	-----------------

Obra	01	Pressupost ESS_r0
Capítol	05	SENYALITZACIÓ PROVISIONAL

NUM. CODI	UA	DESCRIPCIÓ	PREU	AMIDAMENT	IMPORT	
1	HBB11111	u	Placa amb pintura reflectant triangular de 70 cm de costat, per a senyals de trànsit, fixada i amb el desmuntatge inclòs (P - 12)	59,22	4,000	236,88
2	HBB11251	u	Placa amb pintura reflectant circular de 60 cm de diàmetre, per a senyals de trànsit, fixada i amb el desmuntatge inclòs (P - 13)	65,71	2,000	131,42
3	HBC12100	u	Con de plàstic reflector de 30 cm d'alçària (P - 15)	7,21	15,000	108,15

<b>TOTAL</b>	<b>Capítol</b>	<b>01.05</b>	<b>476,45</b>
--------------	----------------	--------------	---------------

Obra	01	Pressupost ESS_r0
Capítol	06	EQUIPAMENT

NUM. CODI	UA	DESCRIPCIÓ	PREU	AMIDAMENT	IMPORT	
1	HQU1H110	mes	Lloguer de mòdul prefabricat de cabina amb inodor químic d'1,05x1,05 m i 2,35 m d'alçària, amb tancaments de polietilè i sostre translúcid, equipat amb 1 inodor amb dipòsit químic de 250l. i un lavabo amb dipòsit d'aigua de 45l. , amb manteniment inclòs (P - 20)	154,25	2,330	359,40
2	HQU1D150	mes	Lloguer de mòdul prefabricat per equipament de vestidors a obra de 3,7x2,4 m amb tancaments formats per placa de dues planxes d'acer prelacat i aïllament interior de 40mm de gruix i paviment format per tauler aglomerat hidròfug amb acabat de PVC sobre xapa galvanitzada i llana de vidre, instal·lació elèctrica 1 punt de llum, interruptor, endolls i protecció diferencial (P - 18)	42,25	2,330	98,44
3	HQU1E170	mes	Lloguer de mòdul prefabricat per a equipament de menjador a obra de 6x2,4 m amb tancaments formats per placa de dues planxes d'acer prelacat i aïllament interior de 40mm de gruix i paviment format per tauler aglomerat hidròfug amb acabat de PVC sobre xapa galvanitzada i llana de vidre, instal·lació elèctrica 1 punt de llum, interruptor, endolls i protecció diferencial, i equipat amb aigüera de 1 pica amb aixeta i taulell (P - 19)	53,25	2,330	124,07
4	HQU25701	u	Banc de fusta, de 3,5 m de llargària i 0,4 m d'amplària, amb capacitat per a 5 persones, col·locat i amb el desmuntatge inclòs (P - 21)	27,03	1,000	27,03
5	HQU27502	u	Taula de fusta amb capacitat per a 6 persones, col·locada i amb el desmuntatge inclòs (P - 22)	21,45	1,000	21,45
6	HQUA1100	u	Farmaciola d'armari, amb el contingut establert a l'ordenança general de seguretat i salut en el treball (P - 23)	140,86	1,000	140,86

<b>TOTAL</b>	<b>Capítol</b>	<b>01.06</b>	<b>771,25</b>
--------------	----------------	--------------	---------------

EUR



**RESUM DE PRESSUPOST**

Data: 28/08/23

Pàg.: 1

<b>NIVELL 2: Capítol</b>			<b>Import</b>
Capítol	01.01	PROTECCIONS INDIVIDUALS	299,91
Capítol	01.02	PROTECCIONS COL·LECTIVES	65,72
Capítol	01.03	MESURES PREVENTIVES	66,69
Capítol	01.04	TANCAMENTS	2.087,65
Capítol	01.05	SENYALITZACIÓ PROVISIONAL	476,45
Capítol	01.06	EQUIPAMENT	771,25
<b>Obra</b>	<b>01</b>	<b>Pressupost ESS_r0</b>	<b>3.767,67</b>
			<b>3.767,67</b>
<b>NIVELL 1: Obra</b>			<b>Import</b>
Obra	01	Pressupost ESS_r0	3.767,67
			<b>3.767,67</b>





**PRESSUPOST D'EXECUCIÓ PER CONTRACTE**

Pàg. 1

---

PRESSUPOST D'EXECUCIÓ MATERIAL..... 3.767,67

6 % Benefici Industrial SOBRE 3.767,67..... 226,06

13 % Despeses Generals SOBRE 3.767,67..... 489,80

**PRESSUPOST D'EXECUCIÓ PER CONTRACTE** 4.483,53

21 % IVA SOBRE 4.483,53..... 941,54

---

**TOTAL PRESSUPOST PER CONTRACTE AMB IVA INCLÒS** 5.425,07

Aquest pressupost d'execució per contracte (IVA inclòs) puja a

cinc mil quatre-cents vint-i-cinc euros amb set cèntims

---

Agost de 2023  
Autor de l'Estudi de Seguretat i Salut



David Moreno Pujol  
Enginyer Civil (ncol.: 20.063)



Ajuntament de Sant Pol de Mar

## **A8. PLA DE CONTROL DE QUALITAT**

### **A8.1. Objecte**

L'objecte de la present memòria és indicar el procediment i l'atorgament del control a dur a terme, que s'emprarà per assolir el nivell exigít en aquelles unitats que tenen especial rellevància.

Si més no, el Contractista, abans de l'inici dels treballs projectats, proposarà per a la seva aprovació per la Direcció d'Obra un programa de control del tractament, basant-se en els criteris establerts en aquest annex. Totes les despeses originades per les proves i assaigs dels materials o elements que intervinguin en l'execució de les obres seran per compte del Contractista, fins la quantitat màxima establerta en el contracte.

La Direcció d'Obra podrà ordenar en qualsevol moment la realització de les comprovacions i assaigs que cregui adients, havent el Contractista d'oferir-li assistència humana i material necessaris per tal efecte.

El retard en l'execució de les obres com a conseqüència de la manca de disponibilitat dels resultats del control de qualitat serà de risc exclusiu del Contractista i en cap cas imputable a la Direcció d'Obra, que podrà ordenar la paralització de tots o part dels treballs si considera que la seva realització pugui comprometre la qualitat de l'obra en curs.

Quan el Contractista executés obres que resultessin defectuoses en geometria i/o qualitat, segons els mètodes o materials de treball utilitzats, la Direcció d'Obra apreciarà la possibilitat o no de corregir-les i en funció d'això disposarà:

- Les mesures a adoptar per procedir a la rectificació de les obres corregibles, dins del termini que s'assenyali.
- Les obres incorregibles, on la desviació de les característiques obtingudes i les especificades no comprometin la funcionalitat ni la capacitat de servei d'obra, seran tractades a elecció de la Direcció d'Obra com a incorregibles o acceptades previ acord amb el Contractista amb una penalització econòmica.
- Les obres incorregibles en que quedin compromeses la funcionalitat i/o capacitat de servei seran enderrocades i reconstruïdes a càrrec del Contractista, dins del termini que s'assenyali.

Totes aquestes obres no seran d'abonament fins trobar-se en les condicions especificades i en cas de no ser reconstruïdes en el termini concedit, el promotor a instàncies de la Direcció d'Obra podrà encarregar-se del seu arranjamant a tercers per compte del Contractista.



## I. MEMÒRIA

Tots els assaigs i reconeixements que es verifiquin durant l'execució dels treballs no tenen altre caràcter que el de simple antecedent per la recepció d'obra. D'acord amb això, l'admissió de qualsevol altre material o equip abans de la Recepció no eximeix les obligacions de reparació i/o reposició que el Contractista contrau si les obres o instal·lacions resultessin inacceptables, parcial o totalment, a l'Acta de reconeixement final i en les proves de recepció.

**A8.2. Activitats previstes**

D'acord amb les característiques de l'obra a executar, en aquesta Memòria de Qualitat, es procedeix a definir les principals activitats que definiran el Pla de Control de Qualitat:

- Materials a controlar.
- Certificat del materials homologats.
- Certificats de materials varis, com a formigó, acers i d'altres.
- Controls que es preveuen.

**A8.3. Materials a controlar**

Les obres projectades comprenen, a grans trets, les següents activitats:

- Realització de treballs d'execució en rasa.
- Instal·lació de canonades.
- Treballs de reblert.

Els material bàsics a controlar seran.

- Característiques i condicions dels materials de reblert de les rases.
- Formigons per a paviments i proteccions de canonades.
- Tubs per a conduccions.

Entenem que, controlats aquests materials, podem considerar que tenim controlada la pràctica totalitat de l'obra pel fet que fa referència al fet que s'hagin instal·lat aquells elements que garanteixin la funcionalitat de la mateixa, amb la corresponent garantia exigida.

**A8.4. Banc de referència**

Per la realització del Pla de Control de Qualitat s'han utilitzat els preus de referència de BEDEC, vigent en el moment de tancar aquest document.

**A8.5. Certificats dels materials homologats**

Per a cadascun dels elements anteriorment esmentats, es presentarà abans de passar la comanda, els corresponents certificats a Direcció d'Obra per tal de garantir que compleixin les especificacions i requeriments desitjats:

- Certificat del registre d'empresa per un Organisme capacitat, en el que es certifica que l'empresa de canonades per nosaltres proposada compleix amb les exigències de la Normativa per que fa referència a la producció en la seva factoria.
- Certificat de conformitat del producte per AENOR, en el que certifica que les canonades fabricades per l'empres proposada, en la seva factoria, es fabriquen de conformitat amb els documents a la Documentació Normativa al respecte.
- Certificat de la concessió del dret d'us de la marca AENOR i,
- D'altres certificats, EQNET, etc.

Per tant, previ a l'inici de l'obra, es presentarà la relació de materials previstos d'utilitzar, i s'adjuntaran aquests certificats. Si durant la realització dels treballs es produeixen canvis en els materials, caldrà assegurar la seva qualitat adjuntant el certificat específic per aquests materials.

**A8.6. Certificats de materials varis, formigó i d'altres**

Es pretén aplicar el criteri exposat en el apartat precedent en aquells materials com ara el formigó. En aquest cas, es presentaran els corresponents certificats de l'empresa que ens subministrarà aquests materials, alhora que s'adjuntaran els certificats per a cada fase de producció doncs es freqüent que el material es gastí amb intervals de temps de forma tal que pertanyin a diferents fases. Per això en cada cas s'identificarà la remesa i s'adjuntarà a la documentació.

**A8.7. Controls previstos**

Pel que fa referència als sistemes que s'empraran per tal d'assolir el nivell exigít en aquelles unitats d'obra que es controlen mitjançant assaigs, i que considerem, tenen una especial rellevància, procedim a descriure'ls diferenciant-ho segons els capítols de:

1. Obra civil.
2. Canonades.

Tal i com a continuació s'indica:

**A8.7.1. Obra civil**

En fase prèvia a l'inici de la construcció, és necessari acceptar les procedències dels materials, precedint a una inspecció visuals dels diferents elements, així com comprovar els certificats de qualitat o homologació per aquells materials que en disposin.

De forma genèrica, establim per aquelles unitats que no es controlen mitjançant assaigs, els següents criteris:

TREBALL	DESCRIPCIÓ
Formigons i aspectes generals	Inspecció de plantes de formigó Inspecció d'aplecs Inspecció mitjans de transport

## I. MEMÒRIA

	Inspecció mitjans posats en obra Comprovació geomètrica dels elements Comprovació de l'acabat de les superfícies Comprovació de les excavacions a formigonar Inspecció del posat o obra
--	---

Durant l'execució de les obres de formigó es procedirà al control estadístic segons l'EHE08 realitzant assaigs de ruptura a compressió de provetes.

## A8.7.2. Canonades

Amb anterioritat a la col·locació de les conducció, és necessari revisar amb molta cura els tubs, refusant tots aquells que presentin algun defecte de fabricació, com els forats boters, tancament en les pestanyes de les juntes o bé altres irregularitats.

La col·locació de les canonades convencionals haurà de realitzar-se comprovant la perfecta alineació dels tubs. Haurà de comprovar-se també, la disposició lineal de la canonada. Es comprovarà que el sistema de col·locació garanteix d'estanqueïtat de les juntes i aconsegueixi el perfil longitudinal previst per a la conducció.

De forma genèrica establirem els següents criteris:

TREBALL	DESCRIPCIÓ
Canonades	Comprovació del llit per assentament canonades Recepció documentació relativa a subministraments Verificació condicions de transport Verificació condicions emmagatzematge Comprovació posada en obra Comprovació estat de les juntes prèvia instal·lació Comprovació connexions Comprovació distància de seguretat Comprovació accessos a canalitzacions

A continuació, s'adjunta el pla d'assajos valorat per al control de qualitat de les obres definides en el present projecte.



I. MEMÒRIA

**PRESSUPOST DEL PLA DE CONTROL DE QUALITAT**





**AMIDAMENTS**

Data: 28/08/23

Pàg.: 1

Obra 01 PRESSUPOST PCQ\_R0  
 Capítol 01 SÒLS

NUM.	CODI	UA	DESCRIPCIÓ
1	J03D8208	U	Assaig de piconatge pel mètode del Proctor modificat d'una mostra de sòl, segons la norma UNE 103-501 o NLT 108
			<b>AMIDAMENT DIRECTE</b> <input type="text" value="2,000"/>
2	J03DR10P	U	Determinació in situ de la humitat i la densitat pel mètode dels isòtops radioactius d'un sòl, segons la norma ASTM D 3017 e1
			<b>AMIDAMENT DIRECTE</b> <input type="text" value="100,000"/>
3	J03D22CV	U	Identificació completa de mostres de sol o tot-ú, i classificació segons PG-3
			<b>AMIDAMENT DIRECTE</b> <input type="text" value="2,000"/>

Obra 01 PRESSUPOST PCQ\_R0  
 Capítol 02 FORMIGONS

NUM.	CODI	UA	DESCRIPCIÓ
1	J060770A	u	Mostreig, realització de con d'Abrams, elaboració de les provetes, cura, recapçament i assaig a compressió d'una sèrie de cinc provetes cilíndriques de 15x30 cm, segons la norma UNE-EN 12350-1, UNE-EN 12350-2, UNE-EN 12390-1, UNE-EN 12390-2 i UNE-EN 12390-3
			<b>AMIDAMENT DIRECTE</b> <input type="text" value="3,000"/>

Obra 01 PRESSUPOST PCQ\_R0  
 Capítol 03 MEZCLES BITUMINOSES

NUM.	CODI	UA	DESCRIPCIÓ
1	P9H0-01C0	u	Presa, confecció de provetes cilíndriques, determinació de la densitat, trencament, estabilitat i fluència (assaig Marshall) d'una mostra de mescla bituminosa, segons la norma UNE-EN 12697-6 i UNE-EN 12697-34
			<b>AMIDAMENT DIRECTE</b> <input type="text" value="2,000"/>



**QUADRE DE PREUS NÚMERO 1**

Data: 28/08/23

Pàg.: 1

NÚMERO	CODI	UA	DESCRIPCIÓ	PREU
P-1	J03D22CV	U	Identificació completa de mostres de sol o tot-ú, i classificació segons PG-3 (CENT CINQUANTA-DOS EUROS AMB TRENTA CÈNTIMS)	152,30 €
P-2	J03D8208	U	Assaig de piconatge pel mètode del Proctor modificat d'una mostra de sòl, segons la norma UNE 103-501 o NLT 108 (CINQUANTA-NOU EUROS AMB VUITANTA-QUATRE CÈNTIMS)	59,84 €
P-3	J03DR10P	U	Determinació in situ de la humitat i la densitat pel mètode dels isòtops radioactius d'un sòl, segons la norma ASTM D 3017 e1 (TRETZE EUROS AMB QUARANTA-VUIT CÈNTIMS)	13,48 €
P-4	J060770A	u	Mostreig, realització de con d'Abrams, elaboració de les provetes, cura, recapçament i assaig a compressió d'una sèrie de cinc provetes cilíndriques de 15x30 cm, segons la norma UNE-EN 12350-1, UNE-EN 12350-2, UNE-EN 12390-1, UNE-EN 12390-2 i UNE-EN 12390-3 (NORANTA-DOS EUROS AMB QUATRE CÈNTIMS)	92,04 €
P-5	P9H0-01C0	u	Preses, confecció de provetes cilíndriques, determinació de la densitat, trencament, estabilitat i fluència (assaig Marshall) d'una mostra de mescla bituminosa, segons la norma UNE-EN 12697-6 i UNE-EN 12697-34 (CENT SETANTA-UN EUROS AMB SETANTA-CINC CÈNTIMS)	171,75 €

Agost de 2023

L'Enginyer Autor del Projecte

David Moreno i Pujol  
Enginyer Civil (N. Col.: 20.061C)





**QUADRE DE PREUS NÚMERO 2**

Data: 28/08/23

Pàg.: 1

NÚMERO	CODI	UA	DESCRIPCIÓ	PREU	
P-1	J03D22CV	U	Identificació completa de mostres de sol o tot-ú, i classificació segons PG-3	<b>152,30</b>	€
			Sense descomposició	152,30000	€
P-2	J03D8208	U	Assaig de piconatge pel mètode del Proctor modificat d'una mostra de sòl, segons la norma UNE 103-501 o NLT 108	<b>59,84</b>	€
			Sense descomposició	59,84000	€
P-3	J03DR10P	U	Determinació in situ de la humitat i la densitat pel mètode dels isòtops radioactius d'un sòl, segons la norma ASTM D 3017 e1	<b>13,48</b>	€
			Sense descomposició	13,48000	€
P-4	J060770A	u	Mostreig, realització de con d'Abrams, elaboració de les provetes, cura, recapçament i assaig a compressió d'una sèrie de cinc provetes cilíndriques de 15x30 cm, segons la norma UNE-EN 12350-1, UNE-EN 12350-2, UNE-EN 12390-1, UNE-EN 12390-2 i UNE-EN 12390-3	<b>92,04</b>	€
			Sense descomposició	92,04000	€
P-5	P9H0-01C0	u	Preses, confecció de provetes cilíndriques, determinació de la densitat, trencament, estabilitat i fluència (assaig Marshall) d'una mostra de mescla bituminosa, segons la norma UNE-EN 12697-6 i UNE-EN 12697-34	<b>171,75</b>	€
	BV2M0-00XV	u	Preses, confecció de provetes cilíndriques, determinació de la densitat, trencament, estabilitat i fluència (assaig Marshall) d'una mostra de mescla bituminosa, segons la norma UNE-EN 12697-6 i UNE-EN 12697-34	171,75000	€
			Altres conceptes	0,00000	€

Agost de 2023

L'Enginyer Autor del Projecte

David Moreno i Pujol  
Enginyer Civil (N. Col.: 20.061C)



**PRESSUPOST**

Data: 28/08/23

Pàg.: 1

Obra 01 Pressupost PCQ\_r0  
 Capítol 01 SÒLS

NUM. CODI	UA	DESCRIPCIÓ	PREU	AMIDAMENT	IMPORT
1 J03D8208	U	Assaig de piconatge pel mètode del Proctor modificat d'una mostra de sòl, segons la norma UNE 103-501 o NLT 108 (P - 2)	59,84	2,000	119,68
2 J03DR10P	U	Determinació in situ de la humitat i la densitat pel mètode dels isòtops radioactius d'un sòl, segons la norma ASTM D 3017 e1 (P - 3)	13,48	100,000	1.348,00
3 J03D22CV	U	Identificació completa de mostres de sol o tot-ú, i classificació segons PG-3 (P - 1)	152,30	2,000	304,60

**TOTAL Capítol 01.01 1.772,28**

Obra 01 Pressupost PCQ\_r0  
 Capítol 02 FORMIGONS

NUM. CODI	UA	DESCRIPCIÓ	PREU	AMIDAMENT	IMPORT
1 J060770A	u	Mostreig, realització de con d'Abrams, elaboració de les provetes, cura, recapçament i assaig a compressió d'una sèrie de cinc provetes cilíndriques de 15x30 cm, segons la norma UNE-EN 12350-1, UNE-EN 12350-2, UNE-EN 12390-1, UNE-EN 12390-2 i UNE-EN 12390-3 (P - 4)	92,04	3,000	276,12

**TOTAL Capítol 01.02 276,12**

Obra 01 Pressupost PCQ\_r0  
 Capítol 03 MEZCLES BITUMINOSES

NUM. CODI	UA	DESCRIPCIÓ	PREU	AMIDAMENT	IMPORT
1 P9H0-01C0	u	Presa, confecció de provetes cilíndriques, determinació de la densitat, trencament, estabilitat i fluència (assaig Marshall) d'una mostra de mescla bituminosa, segons la norma UNE-EN 12697-6 i UNE-EN 12697-34 (P - 5)	171,75	2,000	343,50

**TOTAL Capítol 01.03 343,50**





**RESUM DE PRESSUPOST**

Data: 28/08/23

Pàg.: 1

<b>NIVELL 2: Capítol</b>			<b>Import</b>
Capítol	01.01	SÒLS	1.772,28
Capítol	01.02	FORMIGONS	276,12
Capítol	01.03	MEZCLES BITUMINOSES	343,50
<b>Obra</b>	<b>01</b>	<b>Pressupost PCQ_r0</b>	<b>2.391,90</b>
			<b>2.391,90</b>
<b>NIVELL 1: Obra</b>			<b>Import</b>
Obra	01	Pressupost PCQ_r0	2.391,90
			<b>2.391,90</b>



**PRESSUPOST D'EXECUCIÓ PER CONTRACTE**

Pàg. 1

---

PRESSUPOST D'EXECUCIÓ MATERIAL.....	2.391,90
6 % Benefici Industrial SOBRE 2.391,90.....	143,51
13 % Despeses Generals SOBRE 2.391,90.....	310,95

**PRESSUPOST D'EXECUCIÓ PER CONTRACTE**

2.846,36

21 % IVA SOBRE 2.846,36.....	597,74
------------------------------	--------

**TOTAL PRESSUPOST PER CONTRACTE AMB IVA INCLÒS**

3.444,10

Aquest pressupost d'execució per contracte (IVA inclòs) puja a  
tres mil quatre-cents quaranta-quatre euros amb deu cèntims

---

Agost de 2023  
L'Enginyer Autor del Projecte



David Moreno i Pujol  
Enginyer Civil (N. Col.: 20.061C)







Ajuntament de Sant Pol de Mar

## **A9. JUSTIFICACIÓ DE PREUS**

### **A9.1. Banc de referència**

Per a l'elaboració del pressupost del present projecte s'ha utilitzat com a referència el Banc Estructurat de Dades d'Elements Constructius BEDEC, vigent en el moment de tancar aquest document.

### **A9.2. Preus de la mà d'obra**

El sistema utilitzat per a la determinació dels preus del cost de la mà d'obra, es basa als següents factors:

- Preus que actualment es paguen a la província de Barcelona d'acord amb el Conveni Col·lectiu de Treball de la Construcció i Obres Públiques de Barcelona.
- Tarifes de la Seguretat Social establertes en l'actualitat.
- Assegurança d'atur i Formació Professional establerts pel Reial Decret Llei 8/2/1.979.
- Fons de garantia Salarial establert per l'ordre de 28/3/80.

### **A9.3. Preus de materials i subministres**

Els preus de materials i subministres són preus resultants a peu d'obra; en ells estan inclosos, si s'escauen, els següents costos:

- Preu en origen
- Transport (inclòs l'IVA.)
- Càrrega en origen i descàrrega a l'obra
- Moviment dins l'obra
- Ruptura i/o deixalles
- Impost del valor afegit, aplicat a la factura del proveïdor

### **A9.4. Preus de maquinaria i equips auxiliars**

En els preus de la maquinaria i equip auxiliar estan inclosos els següents costos:

- Cost de trasllat i posta en servei, incloses les despeses de transport i les operacions necessàries per a la posta en funcionament.
- Cost d'existència, incloses les despeses d'amortització, interès del capital invertit, assegurances i impostos.
- Cost de funcionament, incloses les despeses del personal operador, els consums de combustibles, lubricants, filtres, materials de desgast, etc., les reparacions, tren de rodolat o pneumàtics, etc.



I. MEMÒRIA

**A9.5. Preus de partides d'obra**

Per a l'obtenció de preus unitaris compostos s'ha seguit el prescrit en l'Article 67 del "Reglamento General de Contratación del Estado", així com les normes complementàries incloses en l'Ordre de 14 de març de 1.969 (BOE de 29/5/69) i Ordre de 27 d'Abril de 1.971.

## JUSTIFICACIÓ DE PREUS

Data: 28/08/23

Pàg.: 1

MA D'OBRA

CODI	UA	DESCRIPCIÓ	PREU
<b>A</b>		<b>MÀ D'OBRA</b>	
<b>A0</b>		<b>MÀ D'OBRA EMPRESARIAL</b>	
<b>A01</b>		<b>MÀ D'OBRA INDIVIDUAL</b>	
<b>A01-</b>		<b>AJUDANT</b>	
A01-FEP0	h	Ajudant ferrallista	26,28000 €
A01-FEPH	h	Ajudant muntador	28,08000 €
<b>A01</b>		<b>MÀ D'OBRA INDIVIDUAL</b>	
<b>A012</b>		<b>OFICIALS</b>	
A012M000	h	Oficial 1a muntador	28,08000 €
<b>A01</b>		<b>MÀ D'OBRA INDIVIDUAL</b>	
<b>A015</b>		<b>MANOBRES ESPECIALISTES</b>	
A0150000	h	Manobre especialista	23,45000 €
<b>A08</b>			
<b>A08-</b>		<b>ENCARREGAT</b>	
A08-0004	h	Encarregat d'obra	35,35000 €
<b>A0D</b>			
<b>A0D-</b>		<b>MANOBRE</b>	
A0D-0007	h	Manobre	26,39000 €
<b>A0E</b>			
<b>A0E-</b>		<b>MANOBRE ESPECIALISTA</b>	
A0E-000A	h	Manobre especialista	27,29000 €
<b>A0F</b>			
<b>A0F-</b>		<b>OFICIAL 1A</b>	
A0F-000B	h	Oficial 1a Indeterminat	29,60000 €
A0F-000I	h	Oficial 1a ferrallista	29,60000 €

## JUSTIFICACIÓ DE PREUS

Data: 28/08/23

Pàg.: 2

MA D'OBRA

CODI	UA	DESCRIPCIÓ	PREU
A0F-000R	h	Oficial 1a muntador	32,68000 €
A0F-000S	h	Oficial 1a d'obra pública	31,62000 €
A0F-000T	h	Oficial 1a paleta	31,62000 €



## JUSTIFICACIÓ DE PREUS

Data: 28/08/23

Pàg.: 3

### MAQUINÀRIA

CODI	UA	DESCRIPCIÓ	PREU
<b>C</b>		<b>MÀQUINARIA</b>	
<b>C1</b>		<b>MAQUINÀRIA</b>	
<b>C11</b>		<b>MAQUINÀRIA TRENCADORA</b>	
<b>C111-</b>			
C111-0056	h	Compressor amb dos martells pneumàtics	17,89000 €
<b>C11</b>		<b>MAQUINÀRIA TRENCADORA</b>	
<b>C115-</b>			
C115-00EE	h	Retroexcavadora amb martell trencador	67,20000 €
<b>C13</b>		<b>MAQUINÀRIA PER A TERRES I RUNES</b>	
<b>C131-</b>			
C131-005G	h	Corró vibratori autopropulsat, de 12 a 14 t	84,15000 €
<b>C13</b>		<b>MAQUINÀRIA PER A TERRES I RUNES</b>	
<b>C13A-</b>			
C13A-00FQ	h	Safata vibrant amb placa de 60 cm	6,24000 €
C13A-W610	h	Safata vibrant combustible amb placa de 60 cm	6,25000 €
<b>C13</b>		<b>MAQUINÀRIA PER A TERRES I RUNES</b>	
<b>C13C-</b>			
C13C-00LP	h	Retroexcavadora sobre pneumàtics de 8 a 10 t	59,51000 €
<b>C15</b>		<b>MAQUINÀRIA PER A TRANSPORTS I ELEVACIÓ</b>	
<b>C152-</b>			
C152-003B	h	Camió grua	62,76000 €
<b>C15</b>		<b>MAQUINÀRIA PER A TRANSPORTS I ELEVACIÓ</b>	
<b>C15E-</b>			
C15E-W364	h	Dúmper de gasoil d'11 kW, d'1,5 t de càrrega útil, amb mecanisme hidràulic	30,62000 €
<b>C17</b>		<b>MAQUINÀRIA PER A FORMIGONS I BETUMS</b>	
<b>C170-</b>			
C170-0036	h	Camió cisterna per a reg asfàltic	34,02000 €

## JUSTIFICACIÓ DE PREUS

Data: 28/08/23

Pàg.: 4

### MAQUINÀRIA

CODI	UA	DESCRIPCIÓ	PREU
<b>C17</b>		<b>MAQUINÀRIA PER A FORMIGONS I BETUMS</b>	
<b>C173-</b>			
C173-005K	h	Corró vibratori per a formigons i betums autopropulsat pneumàtic	75,17000 €
<b>C17</b>		<b>MAQUINÀRIA PER A FORMIGONS I BETUMS</b>	
<b>C174-</b>			
C174-00GD	h	Escombradora autopropulsada	48,36000 €
<b>C17</b>		<b>MAQUINÀRIA PER A FORMIGONS I BETUMS</b>	
<b>C175-</b>			
C175-00G4	h	Estenedora per a paviments de mescla bituminosa	62,60000 €
<b>C17</b>		<b>MAQUINÀRIA PER A FORMIGONS I BETUMS</b>	
<b>C176-</b>			
C176-00FW	h	Formigonera de 250 l	3,51000 €
C176-00FX	h	Formigonera de 165 l	2,16000 €
<b>C17</b>		<b>MAQUINÀRIA PER A FORMIGONS I BETUMS</b>	
<b>C178-</b>			
C178-00GF	h	Màquina tallajunts amb disc de diamant per a paviment	9,64000 €
<b>C17</b>		<b>MAQUINÀRIA PER A FORMIGONS I BETUMS</b>	
<b>C17H-</b>			
C17H-HR78	u	Desplaçament d'equip d'estesa i fresat de mescla bituminosa en calent	1.216,02000 €
<b>C1R</b>		<b>MAQUINÀRIA PER A GESTIÓ DE RESIDUS</b>	
<b>C1R1-</b>			
C1R1-00CY	m3	Subministrament de contenidor metàl·lic de 5 m3 de capacitat i recollida amb residus inerts o no especials	26,40000 €
<b>C2</b>		<b>EINES</b>	
<b>C20</b>		<b>EINES</b>	
<b>C20K-</b>			
C20K-00DP	h	Regle vibratori	5,44000 €

## JUSTIFICACIÓ DE PREUS

Data: 28/08/23

Pàg.: 5

### MATERIALS

CODI	UA	DESCRIPCIÓ	PREU
<b>B</b>		<b>MATERIALS I COMPOSTOS</b>	
<b>B0</b>		<b>MATERIALS BÀSICS</b>	
<b>B01</b>		<b>LÍQUIDS</b>	
<b>B011-</b>			
B011-05ME	m3	Aigua	1,85000 €
<b>B03</b>		<b>GRANULATS</b>	
<b>B03C-</b>			
B03C-05NJ	m3	Sauló garbellat	20,78000 €
<b>B03</b>		<b>GRANULATS</b>	
<b>B03F-</b>			
B03F-05NY	m3	Tot-u artificial procedent de granulats reciclats de formigó	17,09000 €
<b>B03</b>		<b>GRANULATS</b>	
<b>B03J-</b>			
B03J-0K7V	t	Grava de pedrera de pedra calcària, de grandària màxima 20 mm, per a formigons	21,78000 €
B03J-0K8V	t	Grava de pedrera, per a drens	24,09000 €
<b>B03</b>		<b>GRANULATS</b>	
<b>B03L-</b>			
B03L-05MQ	t	Sorra de pedrera de pedra calcària per a formigons	21,99000 €
B03L-05N7	t	Sorra de pedrera per a morters	23,61000 €
<b>B05</b>		<b>AGLOMERANTS I CONGLOMERANTS</b>	
<b>B055-</b>			
B055-065W	t	Ciment blanc de ram de paleta BL 22,5 X segons UNE 80305, en sacs	255,85000 €
B055-067M	t	Ciment pòrtland amb filler calcari CEM II/B-L 32,5 R segons UNE-EN 197-1, en sacs	164,90000 €
<b>B05</b>		<b>AGLOMERANTS I CONGLOMERANTS</b>	
<b>B057-</b>			
B057-06IQ	kg	Emulsió bituminosa catiònica amb un 60% de betum asfàltic, per a reg d'adherència tipus C60B3/B2 ADH, segons UNE-EN 13808	0,32000 €

## JUSTIFICACIÓ DE PREUS

Data: 28/08/23

Pàg.: 6

### MATERIALS

CODI	UA	DESCRIPCIÓ	PREU
<b>B06</b>		<b>FORMIGONS</b>	
<b>B069-</b>			
B069-2A9P	m3	Formigó d'ús no estructural HNE-15/P/40 de resistència a compressió 15 N/mm2, consistència plàstica i grandària màxima del granulat 40 mm	90,17000 €
B069-I4H8	m3	Formigó d'ús no estructural HNE-20/P/20 de resistència a compressió 20 N/mm2, consistència plàstica i grandària màxima del granulat 20 mm	92,94000 €
<b>B06</b>		<b>FORMIGONS</b>	
<b>B06E-</b>			
B06E-12C7	m3	Formigó HA-25/P / 20 / I de consistència plàstica, grandària màxima del granulat 20 mm, amb >= 250 kg/m3 de ciment, apte per a classe d'exposició I	79,74000 €
B06E-12D9	m3	Formigó HM-20/B / 20 / I de consistència tova, grandària màxima del granulat 20 mm, amb >= 200 kg/m3 de ciment, apte per a classe d'exposició I	94,65000 €
<b>B07</b>		<b>MORTERS DE COMPRA</b>	
<b>B07L-</b>			
B07L-1PY6	t	Morter per a ram de paleta, classe M 5 (5 N/mm2), en sacs, de designació (G) segons norma UNE-EN 998-2	62,14000 €
B07L-1PYA	t	Morter per a ram de paleta, classe M 5 (5 N/mm2), a granel, de designació (G) segons norma UNE-EN 998-2	50,20000 €
<b>B0A</b>		<b>FERRETERIA</b>	
<b>B0AM-</b>			
B0AM-078F	kg	Filferro recuit de diàmetre 1,3 mm	1,53000 €
<b>B0A</b>		<b>FERRETERIA</b>	
<b>B0AO-</b>			
B0AO-07IG	u	Tac de niló de 5 mm de diàmetre, com a màxim, amb vis	0,11000 €
<b>B0B</b>		<b>ACER I METALL EN PERFILS O BARRES</b>	
<b>B0B7-</b>			
B0B7-106P	kg	Acer en barres corrugades B400S de límit elàstic >= 400 N/mm2	0,87000 €
<b>B0F</b>		<b>MATERIALS BÀSICS DE CERÀMICA</b>	
<b>B0F1A-</b>		<b>MAONS CERÀMICS</b>	
B0F1A-0760	u	Maó calat R-25, de 290x140x100 mm, per a revestir, categoria I, HD, segons la norma UNE-EN 771-1	0,30000 €

## JUSTIFICACIÓ DE PREUS

Data: 28/08/23

Pàg.: 7

### MATERIALS

CODI	UA	DESCRIPCIÓ	PREU
<b>B0Z</b>			
<b>B0Z1</b>	<b>FAMILIA 0Z1</b>		
B0Z10100	u	Sacs lámina homologats per a fibrociment	15,00000 €
<b>B2</b>	<b>MATERIALS PER A DEMOLICIONS, ENDERROCS I MOVIMENTS DE TERRES</b>		
<b>B2R</b>	<b>GESTIÓ DE RESIDUS I MATERIAL D'EXCAVACIÓ</b>		
<b>B2RA-</b>			
B2RA-28TN	t	Disposició controlada en centre de reciclatge de residus de formigó inerts amb una densitat 1,45 t/m3, procedents de construcció o demolició, amb codi 17 01 01 segons la Llista Europea de Residus	10,25000 €
B2RA-28V5	m3	Disposició controlada en dipòsit autoritzat inclòs el cànon sobre la deposició controlada dels residus de la construcció, segons la LLEI 8/2008, de residus de terra inerts amb una densitat 1,6 t/m3, procedents d'excavació, amb codi 17 05 04 segons la Llista Europea de Residus	10,59000 €
B2RA-28VA	kg	Disposició controlada en dipòsit autoritzat inclòs el cànon sobre la deposició controlada dels residus de la construcció, segons la LLEI 8/2008, de residus de fibrociment perillosos amb una densitat 0,9 t/m3, procedents de construcció o demolició, amb codi 17 06 05* segons la Llista Europea de Residus	0,28000 €
<b>B9</b>	<b>MATERIAL PER A PAVIMENTS</b>		
<b>B96</b>	<b>MATERIALS PER A VORADES</b>		
<b>B962-</b>			
B962-0GQP	m	Peça recta de formigó per a vorades model T2, doble capa, amb secció normalitzada de calçada C5 25x15 cm, segons UNE 127340, de classe climàtica B, classe resistent a l'abrasió H i classe resistent a flexió U (R-6 MPa) segons UNE-EN 1340	5,22000 €
B962-0GRN	m	Peça recta de formigó per a vorades model T3, doble capa, amb secció normalitzada de calçada C3 28x17 cm, segons UNE 127340, de classe climàtica B, classe resistent a l'abrasió H i classe resistent a flexió U (R-6 MPa) segons UNE-EN 1340	6,57000 €
<b>B97</b>	<b>MATERIALS PER A RIGOLES</b>		
<b>B971-</b>			
B971-HDKC	u	Peça doble capa de formigó color blanc, de 20x20x8 cm, per a rigoles	1,17000 €
<b>B9E</b>	<b>MATERIALS PER A PAVIMENTS DE PANOTS I MOSAICS HIDRÀULICS</b>		
<b>B9E2-</b>			
B9E2-0HOR	m2	Panot gris de 20x20x4 cm, classe 1a, preu alt	6,85000 €
<b>B9H</b>	<b>MATERIALS PER A PAVIMENTS BITUMINOSOS</b>		
<b>B9H1-</b>			
B9H1-0HTR	t	Mescla bituminosa contínua en calent tipus AC 16 surf B 50/70 D, amb betum asfàltic de penetració, de granulometria densa per a capa de trànsit i granulat granític	91,04000 €

## JUSTIFICACIÓ DE PREUS

Data: 28/08/23

Pàg.: 8

### MATERIALS

CODI	UA	DESCRIPCIÓ	PREU
<b>BB</b>	<b>MATERIALS PER A PROTECCIONS I SENYALITZACIÓ</b>		
<b>BBM</b>	<b>MATERIALS PER A PROTECCIONS DE VIALITAT</b>		
<b>BBMF-</b>			
BBMF-0SIX	m	Suport de tub d'acer galvanitzat de 80x40x2 mm, per a senyalització vertical	10,15000 €
<b>BD</b>	<b>MATERIALS PER A EVACUACIÓ, CANALITZACIÓ I VENTILACIÓ ESTÀTICA</b>		
<b>BDD</b>	<b>MATERIALS PER A POUS DE REGISTRE</b>		
<b>BDD1-</b>			
BDD1-1KH1	u	Bastiment quadrat i tapa quadrat de fosa dúctil per a pericó de serveis, recolzada, pas lliure de 400x400 mm i classe C250 segons norma UNE-EN 124	58,16000 €
BDD1-1KH8	u	Bastiment quadrat i tapa quadrat de fosa dúctil per a pericó de serveis, recolzada, pas lliure de 600x600 mm i classe B125 segons norma UNE-EN 124	117,80000 €
<b>BDG</b>	<b>MATERIALS PER A CANALITZACIONS</b>		
<b>BDG0-</b>			
BDG0-1C2A	m	Banda contínua de senyalització per a canalitzacions soterrades de 30 cm d'amplària, de polipropilè	0,31000 €
<b>BDK</b>	<b>MATERIALS PER A PERICONS DE CANALITZACIONS</b>		
<b>BDK2-</b>			
BDK2-1KNI	u	Pericó de registre de formigó prefabricat sense fons de 40x40x45 cm, per a instal·lacions de serveis	16,69000 €
<b>BF</b>	<b>TUBS I ACCESSORIS PER A GASOS I FLUIDS</b>		
<b>BF3</b>	<b>TUBS I ACCESSORIS DE FOSA</b>		
<b>BF30-</b>			
BF30-04X1	u	Brida cega de fosa de 80 mm de diàmetre nominal, amb anella elàstica d'estanquitat per a aigua	25,89000 €
<b>BF3</b>	<b>TUBS I ACCESSORIS DE FOSA</b>		
<b>BF31-</b>			
BF31-050M	u	Colze de fosa de 22°30', amb dues unions de campana amb anella elàstica per a aigua i contrabrida d'estanquitat, de 100 mm de diàmetre nominal	74,48000 €
BF31-0527	u	Colze de fosa de 22°30', amb dues unions de campana amb anella elàstica per a aigua i contrabrida d'estanquitat, de 80 mm de diàmetre nominal	61,80000 €
BF31-053D	u	Colze de fosa de 45°, amb dues unions de campana amb anella elàstica per a aigua i contrabrida d'estanquitat, de 100 mm de diàmetre nominal	74,48000 €

## JUSTIFICACIÓ DE PREUS

Data: 28/08/23

Pàg.: 9

### MATERIALS

CODI	UA	DESCRIPCIÓ	PREU
BF31-055R	u	Colze de fosa de 45°, amb dues unions de campana amb anella elàstica per a aigua i contrabrida d'estanquitat, de 80 mm de diàmetre nominal	61,80000 €
BF31-056E	u	Colze de fosa de 90°, amb dues unions de campana amb anella elàstica per a aigua i contrabrida d'estanquitat, de 80 mm de diàmetre nominal	61,80000 €
BF31-056H	u	Colze de fosa de 90°, amb dues unions de campana amb anella elàstica per a aigua i contrabrida d'estanquitat, de 100 mm de diàmetre nominal	74,48000 €
<b>BF3</b> <b>BF32-</b>		<b>TUBS I ACCESSORIS DE FOSA</b>	
BF32-08JI	u	Con de reducció de fosa de 100 a 80 mm de diàmetre nominal, amb dues unions embridades amb anella elàstica d'estanquitat per a aigua	38,95000 €
<b>BF3</b> <b>BF33-</b>		<b>TUBS I ACCESSORIS DE FOSA</b>	
BF33-057V	u	Derivació de fosa de 100 mm de diàmetre nominal, amb tres unions de campana amb anella elàstica d'estanquitat per a aigua, contrabrida d'estanquitat i ramal a 90° de 100 mm de diàmetre nominal	107,16000 €
BF33-05B8	u	Derivació de fosa de 80 mm de diàmetre nominal, amb dues unions de campana amb anella elàstica d'estanquitat per a aigua, contrabrida d'estanquitat i ramal a 90°, embridat de 40 mm de diàmetre nominal	76,03000 €
<b>BF3</b> <b>BF34-</b>		<b>TUBS I ACCESSORIS DE FOSA</b>	
BF34-04TQ	u	Maniguet de connexió de fosa de 100 mm de diàmetre nominal, amb una unió embridada i l'altra de campana amb anella elàstica per a aigua i contrabrida d'estanquitat	54,56000 €
BF34-04TV	u	Maniguet de connexió de fosa de 150 mm de diàmetre nominal, amb una unió embridada i l'altra de campana amb anella elàstica per a aigua i contrabrida d'estanquitat	76,76000 €
BF34-04VE	u	Maniguet de connexió de fosa de 80 mm de diàmetre nominal, amb una unió embridada i l'altra de campana amb anella elàstica per a aigua i contrabrida d'estanquitat	45,98000 €
<b>BF3</b> <b>BF36-</b>		<b>TUBS I ACCESSORIS DE FOSA</b>	
BF36-04J0	m	Tub de fosa dúctil de 100 mm de diàmetre nominal, segons la norma ISO 2531, per a unió de campana amb anella elàstica d'estanquitat per a aigua	40,43000 €
BF36-04JF	m	Tub de fosa dúctil de 80 mm de diàmetre nominal, segons la norma ISO 2531, per a unió de campana amb anella elàstica d'estanquitat per a aigua	32,76000 €
<b>BFB</b> <b>BFB3-</b>		<b>TUBS I ACCESSORIS DE POLIETILÈ</b>	
BFB3-095R	m	Tub de polietilè de designació PE 100, diàmetre nominal DN 25, pressió nominal PN 16 (SDR 11), subministrat en rotlle, fabricació segons norma UNE-EN 12201-2	0,88000 €

## JUSTIFICACIÓ DE PREUS

Data: 28/08/23

Pàg.: 10

### MATERIALS

CODI	UA	DESCRIPCIÓ	PREU
<b>BFW</b> <b>BFW8-</b>		<b>ACCESSORIS GENÈRICS DE TUBS PER A GASOS I FLUIDS</b>	
BFW8-04JV	u	Accessori per a tub de fosa dúctil, de 100 mm de diàmetre nominal interior, segons la norma ISO 2531, per a unió de campana amb anella elàstica d'estanquitat per a aigua	59,49000 €
BFW8-04KT	u	Accessori per a tub de fosa dúctil, de 80 mm de diàmetre nominal, segons la norma ISO 2531, per a unió de campana amb anella elàstica per a hidrocarburs i contrabrida d'estanquitat	98,65000 €
<b>BFW</b> <b>BFWF-</b>		<b>ACCESSORIS GENÈRICS DE TUBS PER A GASOS I FLUIDS</b>	
BFWF-09TW	u	Accessori per a tubs de polietilè de densitat alta, de 25 mm de diàmetre nominal exterior, de plàstic, per a connectar a pressió	4,15000 €
<b>BFY</b> <b>BFY8-</b>		<b>PARTS PROPORCIONALS D'ELEMENTS DE MUNTATGE DE TUBS DE GASOS I FLUIDS</b>	
BFY8-04LM	u	Part proporcional d'elements de muntatge per a tub de fosa dúctil, de 100 mm de diàmetre nominal interior, segons la norma ISO 2531, unió de campana amb anella elàstica d'estanquitat per a aigua	5,36000 €
BFY8-04ML	u	Part proporcional d'elements de muntatge per a tub de fosa dúctil, de 80 mm de diàmetre nominal, segons la norma ISO 2531, unió de campana amb anella elàstica per a aigua i contrabrida d'estanquitat	4,35000 €
<b>BFY</b> <b>BFYH-</b>		<b>PARTS PROPORCIONALS D'ELEMENTS DE MUNTATGE DE TUBS DE GASOS I FLUIDS</b>	
BFYH-0A2M	u	Part proporcional d'elements de muntatge per a tubs de polietilè de densitat alta, de 25 mm de diàmetre nominal exterior, per a connectar a pressió	0,02000 €
<b>BJ</b> <b>BJM</b> <b>BJM9-</b>		<b>MATERIALS PER A INSTAL·LACIONS DE LAMPISTERIA, REG, APARELLS SANITARIS I PRODUCCIÓ D'AIGUA CALENTA SANITÀRIA</b>	
BJM9-FFVN	u	Ventosa automàtica per a embridat de 40 mm de diàmetre nominal, de 16 bar de pressió de prova, de fosa, preu alt	194,80000 €
<b>BM</b> <b>BM2</b> <b>BM23-</b>		<b>MATERIALS PER A INSTAL·LACIONS CONTRA INCENDIS, PROTECCIÓ CONTRA DESCÀRREGUES ATMOSFÈRIQUES I SEGRE TAT</b>	
BM23-0SZP	u	Hidrant soterrat amb pericó de registre, amb una sortida de 100 mm de diàmetre i de 4'' de diàmetre de connexió a la canonada	409,81000 €



## JUSTIFICACIÓ DE PREUS

Data: 28/08/23

Pàg.: 11

### MATERIALS

CODI	UA	DESCRIPCIÓ	PREU
<b>BMS</b>		<b>SENYALITZACIÓ D'INSTAL·LACIONS CONTRA INCENDIS I DE SEGURETAT</b>	
<b>BMS0-</b>			
BMS0-1K0V	u	Rètol senyalització instal·lació de protecció contra incendis, quadrat, de 210x210 mm2 de panell de polipropilè d'1,5 mm de gruix	8,60000 €
<b>BMV</b>		<b>PARTS PROPORCIONALS D'ELEMENTS ESPECIALS PER A INSTAL·LACIONS CONTRA INCENDIS</b>	
<b>BMV0-</b>			
BMV0-0TC0	u	Part proporcional d'elements especials per a hidrants	2,02000 €
<b>BN</b>		<b>VÀLVULES, FILTRES, BOMBES I GRUPS DE PRESSIÓ</b>	
<b>BN1</b>		<b>VÀLVULES DE COMPORTA</b>	
<b>BN12-</b>			
BN12-0XFN	u	Vàlvula de comporta manual amb brides, de cos curt, de 100 mm de diàmetre nominal, de 16 bar de PN, cos de fosa nodular EN-GJS-500-7 (GGG50) i tapa de fosa nodular EN-GJS-500-7 (GGG50), amb revestiment de resina epoxi (250 micres), comporta de fosa+EPDM i tancament de seient elàstic, eix d'acer inoxidable 1.4021 (AISI 420), amb accionament per volant de fosa	151,29000 €
BN12-0XFU	u	Vàlvula de comporta manual amb brides, de cos curt, de 40 mm de diàmetre nominal, de 16 bar de PN, cos de fosa nodular EN-GJS-500-7 (GGG50) i tapa de fosa nodular EN-GJS-500-7 (GGG50), amb revestiment de resina epoxi (250 micres), comporta de fosa+EPDM i tancament de seient elàstic, eix d'acer inoxidable 1.4021 (AISI 420), amb accionament per volant de fosa	74,65000 €
BN12-0XFV	u	Vàlvula de comporta manual amb brides, de cos curt, de 80 mm de diàmetre nominal, de 16 bar de PN, cos de fosa nodular EN-GJS-500-7 (GGG50) i tapa de fosa nodular EN-GJS-500-7 (GGG50), amb revestiment de resina epoxi (250 micres), comporta de fosa+EPDM i tancament de seient elàstic, eix d'acer inoxidable 1.4021 (AISI 420), amb accionament per volant de fosa	124,05000 €

## JUSTIFICACIÓ DE PREUS

Data: 28/08/23

Pàg.: 12

### ELEMENTS COMPOSTOS

CODI	UA	DESCRIPCIÓ	PREU
<b>B</b>		<b>MATERIALS I COMPOSTOS</b>	
<b>B0</b>		<b>MATERIALS BÀSICS</b>	
<b>B03</b>		<b>GRANULATS</b>	
<b>B03X-</b>			
<b>B03X-0GW6</b>	m3	Sorra-ciment, sense additius amb 250 kg/m3 de ciment pòrtland amb filler calcari i sorra de pedrera, elaborada a l'obra	<b>Rend.: 1,000 107,67000 €</b>
			Unitats Preu Parcial Import
Ma d'obra			
	A0E-000A	h Manobre especialista	1,050 /R x 27,29000 = 28,65450
			Subtotal: 28,65450 28,65450
Maquinària			
	C176-00FX	h Formigonera de 165 l	0,750 /R x 2,16000 = 1,62000
			Subtotal: 1,62000 1,62000
Materials			
	B03L-05N7	t Sorra de pedrera per a morters	1,520 x 23,61000 = 35,88720
	B055-067M	t Ciment pòrtland amb filler calcari CEM II/B-L 32,5 R segons UNE-EN 197-1, en sacs	0,250 x 164,90000 = 41,22500
			Subtotal: 77,11220 77,11220
		DESPESES AUXILIARS	1,00 % 0,28655
		COST DIRECTE	107,67325
		<b>COST EXECUCIÓ MATERIAL</b>	<b>107,67325</b>
<b>B06</b>		<b>FORMIGONS</b>	
<b>B06D-</b>			
<b>B06D-0L8Z</b>	m3	Formigó de 150 kg/m3, amb una proporció en volum 1:4:8, amb ciment pòrtland amb filler calcari CEM II/B-L 32,5 R i granulat de pedra calcària de grandària màxima 20 mm, elaborat a l'obra amb formigonera de 250 l	<b>Rend.: 1,000 99,51000 €</b>
			Unitats Preu Parcial Import
Ma d'obra			
	A0E-000A	h Manobre especialista	0,900 /R x 27,29000 = 24,56100
			Subtotal: 24,56100 24,56100
Maquinària			
	C176-00FW	h Formigonera de 250 l	0,450 /R x 3,51000 = 1,57950
			Subtotal: 1,57950 1,57950
Materials			
	B03L-05MQ	t Sorra de pedrera de pedra calcària per a formigons	0,650 x 21,99000 = 14,29350
	B03J-0K7V	t Grava de pedrera de pedra calcària, de grandària màxima 20 mm, per a formigons	1,550 x 21,78000 = 33,75900
	B055-067M	t Ciment pòrtland amb filler calcari CEM II/B-L 32,5 R segons UNE-EN 197-1, en sacs	0,150 x 164,90000 = 24,73500
	B011-05ME	m3 Aigua	0,180 x 1,85000 = 0,33300

## JUSTIFICACIÓ DE PREUS

Data: 28/08/23

Pàg.: 13

### ELEMENTS COMPOSTOS

CODI	UA	DESCRIPCIÓ	PREU
			Subtotal: 73,12050 73,12050
		DESPESES AUXILIARS 1,00 %	0,24561
		COST DIRECTE	99,50661
		<b>COST EXECUCIÓ MATERIAL</b>	<b>99,50661</b>

### B07 MORTERS DE COMPRA B07F-

B07F-OLT8	m3	Morter de ciment pòrtland amb filler calcari CEM II/B-L i sorra, amb 200 kg/m3 de ciment, amb una proporció en volum 1:8 i 2,5 N/mm2 de resistència a compressió, elaborat a l'obra	Rend.: 1,000	103,51000	€	
			Unitats	Preu	Parcial	Import
<b>Ma d'obra</b>						
A0E-000A	h	Manobre especialista	1,000	/R x 27,29000 =	27,29000	
					Subtotal:	27,29000 27,29000
<b>Maquinària</b>						
C176-00FX	h	Formigonera de 165 l	0,700	/R x 2,16000 =	1,51200	
					Subtotal:	1,51200 1,51200
<b>Materials</b>						
B03L-05N7	t	Sorra de pedrera per a morters	1,740	x 23,61000 =	41,08140	
B011-05ME	m3	Aigua	0,200	x 1,85000 =	0,37000	
B055-067M	t	Ciment pòrtland amb filler calcari CEM II/B-L 32,5 R segons UNE-EN 197-1, en sacs	0,200	x 164,90000 =	32,98000	
					Subtotal:	74,43140 74,43140
		DESPESES AUXILIARS 1,00 %				0,27290
		COST DIRECTE				103,50630
		<b>COST EXECUCIÓ MATERIAL</b>				<b>103,50630</b>

### B0B ACER I METALL EN PERFILS O BARRES B0B6-

B0B6-107D	kg	Acer en barres corrugades elaborat a l'obra i manipulat a taller B400S, de límit elàstic >= 400 N/mm2	Rend.: 1,000	1,21000	€	
			Unitats	Preu	Parcial	Import
<b>Ma d'obra</b>						
A01-FEP0	h	Ajudant ferrallista	0,005	/R x 26,28000 =	0,13140	
A0F-000I	h	Oficial 1a ferrallista	0,005	/R x 29,60000 =	0,14800	
					Subtotal:	0,27940 0,27940
<b>Materials</b>						
B0B7-106P	kg	Acer en barres corrugades B400S de límit elàstic >= 400 N/mm2	1,050	x 0,87000 =	0,91350	
B0AM-078F	kg	Filferro recuit de diàmetre 1,3 mm	0,0102	x 1,53000 =	0,01561	

## JUSTIFICACIÓ DE PREUS

Data: 28/08/23

Pàg.: 14

### ELEMENTS COMPOSTOS

CODI	UA	DESCRIPCIÓ	PREU
			Subtotal: 0,92911 0,92911
		DESPESES AUXILIARS 1,00 %	0,00279
		COST DIRECTE	1,21130
		<b>COST EXECUCIÓ MATERIAL</b>	<b>1,21130</b>

## JUSTIFICACIÓ DE PREUS

Data: 28/08/23

Pàg.: 15

### PARTIDES D'OBRA

CODI	UA	DESCRIPCIÓ	PREU
<b>G</b>		<b>PARTIDES D'OBRA D'ENGINYERIA CIVIL</b>	
<b>G2</b>		<b>DEMOLICIONS, ENDERROCS, MOVIMENTS DE TERRES I GESTIÓ DE RESIDUS</b>	
<b>G2R</b>		<b>GESTIÓ DE RESIDUS</b>	
<b>G2R1</b>		<b>Família 2R1</b>	
<b>G2R10105</b>	m	Retirada de tub de fibrociment DN=<150 de interior de la rasa. Inclou tall manual, retractilat i senyalització amb les mesures de seguretat i càrrega i transport amb sacs especials	<b>Rend.: 0,500      32,52      €</b>
		Unitats      Preu      Parcial      Import	
Ma d'obra			
A012M000	h	Oficial 1a muntador	0,250 /R x 28,08000 = 14,04000
A0150000	h	Manobre especialista	0,250 /R x 23,45000 = 11,72500
		Subtotal:	25,76500      25,76500
Materials			
B0Z10100	u	Sacs làmina homologats per a fibrociment	0,450 x 15,00000 = 6,75000
		Subtotal:	6,75000      6,75000
		COST DIRECTE	32,51500
		DESPESES INDIRECTES 0,00 %	0,00000
		<b>COST EXECUCIÓ MATERIAL</b>	<b>32,51500</b>
<b>P</b>		<b>PARTIDES D'OBRA I CONJUNTS</b>	
<b>P2</b>		<b>DEMOLICIONS, ENDERROCS, MOVIMENTS DE TERRES I GESTIÓ DE RESIDUS</b>	
<b>P21</b>		<b>ENDERROCS, DEMOLICIONS, ARRECADES, REPICATS I DESMUNTATGES</b>	
<b>P2146-</b>		<b>DESMUNTATGES O ENDERROCS D'ELEMENTS DE CONSTRUCCIÓ</b>	
<b>P2146-DJ29</b>	m2	Demolició de paviment de panots col·locats sobre base de formigó de fins a 20 cm de gruix, inclòs la demolició de la base, d'amplària fins a 0,6 m amb retroexcavadora amb martell trencador i càrrega sobre camió amb mitjans mecànics	<b>Rend.: 1,000      17,37      €</b>
		Unitats      Preu      Parcial      Import	
Maquinària			
C13C-00LP	h	Retroexcavadora sobre pneumàtics de 8 a 10 t	0,066 /R x 59,51000 = 3,92766
C115-00EE	h	Retroexcavadora amb martell trencador	0,200 /R x 67,20000 = 13,44000
		Subtotal:	17,36766      17,36766
		COST DIRECTE	17,36766
		DESPESES INDIRECTES 0,00 %	0,00000
		<b>COST EXECUCIÓ MATERIAL</b>	<b>17,36766</b>

## JUSTIFICACIÓ DE PREUS

Data: 28/08/23

Pàg.: 16

### PARTIDES D'OBRA

CODI	UA	DESCRIPCIÓ	PREU
<b>P2146-DJ2S</b>	m2	Demolició de paviment de mescla bituminosa de fins a 20 cm de gruix, d'amplària fins a 2 m amb retroexcavadora amb martell trencador i càrrega sobre camió amb mitjans mecànics	<b>Rend.: 1,000      5,44      €</b>
		Unitats      Preu      Parcial      Import	
Maquinària			
C115-00EE	h	Retroexcavadora amb martell trencador	0,065 /R x 67,20000 = 4,36800
C13C-00LP	h	Retroexcavadora sobre pneumàtics de 8 a 10 t	0,018 /R x 59,51000 = 1,07118
		Subtotal:	5,43918      5,43918
		COST DIRECTE	5,43918
		DESPESES INDIRECTES 0,00 %	0,00000
		<b>COST EXECUCIÓ MATERIAL</b>	<b>5,43918</b>
<b>P21</b>		<b>ENDERROCS, DEMOLICIONS, ARRECADES, REPICATS I DESMUNTATGES</b>	
<b>P214W-</b>		<b>DESMUNTATGES O ENDERROCS D'ELEMENTS DE CONSTRUCCIÓ</b>	
<b>P214W-FEME</b>	m	Tall en paviment de formigó de 10 cm de fondària com a mínim amb màquina tallajunts amb disc de diamant per a paviment, per a delimitar la zona a demolir	<b>Rend.: 1,000      7,47      €</b>
		Unitats      Preu      Parcial      Import	
Ma d'obra			
A0E-000A	h	Manobre especialista	0,200 /R x 27,29000 = 5,45800
		Subtotal:	5,45800      5,45800
Maquinària			
C178-00GF	h	Màquina tallajunts amb disc de diamant per a paviment	0,200 /R x 9,64000 = 1,92800
		Subtotal:	1,92800      1,92800
		DESPESES AUXILIARS 1,50 %	0,08187
		COST DIRECTE	7,46787
		DESPESES INDIRECTES 0,00 %	0,00000
		<b>COST EXECUCIÓ MATERIAL</b>	<b>7,46787</b>
<b>P214W-FEMF</b>	m	Tall en paviment de mescla bituminosa de 10 cm de fondària com a mínim amb màquina tallajunts amb disc de diamant per a paviment, per a delimitar la zona a demolir	<b>Rend.: 1,000      5,60      €</b>
		Unitats      Preu      Parcial      Import	
Ma d'obra			
A0E-000A	h	Manobre especialista	0,150 /R x 27,29000 = 4,09350
		Subtotal:	4,09350      4,09350
Maquinària			
C178-00GF	h	Màquina tallajunts amb disc de diamant per a paviment	0,150 /R x 9,64000 = 1,44600
		Subtotal:	1,44600      1,44600

## JUSTIFICACIÓ DE PREUS

Data: 28/08/23

Pàg.: 17

### PARTIDES D'OBRA

CODI	UA	DESCRIPCIÓ	PREU
		DESPESES AUXILIARS	1,50 %
		COST DIRECTE	5,60090
		DESPESES INDIRECTES	0,00 %
		<b>COST EXECUCIÓ MATERIAL</b>	<b>5,60090</b>

### P22 MOVIMENTS DE TERRES P221E- EXCAVACIONS

<b>P221E-AWDQ</b>	m3	Excavació de rasa en presència de serveis fins a 2 m de fondària, en terreny sòls de trànsit (SPT >50), realitzada amb retroexcavadora i càrrega sobre dúmper d'obra o camió	<b>Rend.: 1,000</b>	<b>20,35</b>	<b>€</b>
-------------------	----	--	---------------------	--------------	----------

	Unitats	Preu	Parcial	Import
Ma d'obra				
A0D-0007	h	Manobre	0,242 /R x 26,39000 =	6,38638
			Subtotal:	6,38638

Maquinària				
C13C-00LP	h	Retroexcavadora sobre pneumàtics de 8 a 10 t	0,233 /R x 59,51000 =	13,86583
			Subtotal:	13,86583
		DESPESES AUXILIARS	1,50 %	0,09580
		COST DIRECTE		20,34801
		DESPESES INDIRECTES	0,00 %	0,00000
		<b>COST EXECUCIÓ MATERIAL</b>		<b>20,34801</b>

<b>P221E-AWE8</b>	m3	Excavació de rasa en presència de serveis fins a 2 m de fondària, en terreny compacte (SPT 20-50), realitzada amb mitjans manuals i amb les terres deixades a la vora	<b>Rend.: 1,000</b>	<b>94,02</b>	<b>€</b>
-------------------	----	---	---------------------	--------------	----------

	Unitats	Preu	Parcial	Import
Ma d'obra				
A0D-0007	h	Manobre	3,510 /R x 26,39000 =	92,62890
			Subtotal:	92,62890

		DESPESES AUXILIARS	1,50 %	1,38943
		COST DIRECTE		94,01833
		DESPESES INDIRECTES	0,00 %	0,00000
		<b>COST EXECUCIÓ MATERIAL</b>		<b>94,01833</b>

### P22 MOVIMENTS DE TERRES P2241- REPÀS I PICONATGE D'ELEMENTS EXCAVATS

<b>P2241-52SS</b>	m2	Repàs i piconatge de sòl de rasa d'amplària màxima 0,6 m, amb compactació del 95% PM	<b>Rend.: 1,000</b>	<b>5,48</b>	<b>€</b>
-------------------	----	--	---------------------	-------------	----------

	Unitats	Preu	Parcial	Import
Ma d'obra				
A0E-000A	h	Manobre especialista	0,110 /R x 27,29000 =	3,00190
A0D-0007	h	Manobre	0,065 /R x 26,39000 =	1,71535

## JUSTIFICACIÓ DE PREUS

Data: 28/08/23

Pàg.: 18

### PARTIDES D'OBRA

CODI	UA	DESCRIPCIÓ	PREU
		Subtotal:	4,71725
			4,71725

Maquinària				
C13A-W610	h	Safata vibrant combustible amb placa de 60 cm	0,110 /R x 6,25000 =	0,68750
			Subtotal:	0,68750

		DESPESES AUXILIARS	1,50 %	0,07076
		COST DIRECTE		5,47551
		DESPESES INDIRECTES	0,00 %	0,00000
		<b>COST EXECUCIÓ MATERIAL</b>		<b>5,47551</b>

### P22 MOVIMENTS DE TERRES P2255- REBLERT, ESTESA I PICONATGE DE TERRES

<b>P2255-CVGR</b>	m3	Rebliment i piconatge de rasa d'amplària fins a 0,6 m, amb tot-ú de reciclats de formigó, en tongades de gruix de fins a 25 cm, utilitzant picó vibrant, amb compactació del 98% PM	<b>Rend.: 1,000</b>	<b>42,11</b>	<b>€</b>
-------------------	----	---	---------------------	--------------	----------

	Unitats	Preu	Parcial	Import
Ma d'obra				
A0E-000A	h	Manobre especialista	0,500 /R x 27,29000 =	13,64500
			Subtotal:	13,64500

Maquinària				
C13C-00LP	h	Retroexcavadora sobre pneumàtics de 8 a 10 t	0,121 /R x 59,51000 =	7,20071
C13A-00FQ	h	Safata vibrant amb placa de 60 cm	0,500 /R x 6,24000 =	3,12000
			Subtotal:	10,32071

Materials				
B03F-05NY	m3	Tot-u artificial procedent de granulats reciclats de formigó	1,050 x 17,09000 =	17,94450
			Subtotal:	17,94450

		DESPESES AUXILIARS	1,50 %	0,20468
		COST DIRECTE		42,11489
		DESPESES INDIRECTES	0,00 %	0,00000
		<b>COST EXECUCIÓ MATERIAL</b>		<b>42,11489</b>

<b>P2255-DPGO</b>	m3	Rebliment i piconatge de rasa d'amplària fins a 0,6 m, amb material adequat de la pròpia excavació, en tongades de gruix de fins a 25 cm, utilitzant picó vibrant de combustible, amb compactació del 98% PM	<b>Rend.: 1,000</b>	<b>24,18</b>	<b>€</b>
-------------------	----	--	---------------------	--------------	----------

	Unitats	Preu	Parcial	Import
Ma d'obra				
A0E-000A	h	Manobre especialista	0,500 /R x 27,29000 =	13,64500
			Subtotal:	13,64500

Maquinària				
C13A-W610	h	Safata vibrant combustible amb placa de 60 cm	0,500 /R x 6,25000 =	3,12500
C13C-00LP	h	Retroexcavadora sobre pneumàtics de 8 a 10 t	0,121 /R x 59,51000 =	7,20071



## JUSTIFICACIÓ DE PREUS

Data: 28/08/23

Pàg.: 19

### PARTIDES D'OBRA

CODI	UA	DESCRIPCIÓ			PREU	
			Subtotal:	10,32571	10,32571	
			DESPESES AUXILIARS	1,50 %	0,20468	
			COST DIRECTE		24,17539	
			DESPESES INDIRECTES	0,00 %	0,00000	
			<b>COST EXECUCIÓ MATERIAL</b>		<b>24,17539</b>	
<b>P2255-DPIR</b>	m3	Rebliment i piconatge de rasa d'amplària fins a 0,6 m, amb sauló garbellat, en tongades de gruix de més de 25 i fins a 50 cm, utilitzant picó vibrant de combustible	<b>Rend.: 1,000</b>	<b>34,26</b>	<b>€</b>	
			Unitats	Preu	Parcial	Import
Ma d'obra	A0E-000A	h	Manobre especialista	0,200 /R x 27,29000 =	5,45800	
			Subtotal:	5,45800	5,45800	
Maquinària	C13C-00LP	h	Retroexcavadora sobre pneumàtics de 8 a 10 t	0,060 /R x 59,51000 =	3,57060	
	C13A-W61O	h	Safata vibrant combustible amb placa de 60 cm	0,200 /R x 6,25000 =	1,25000	
			Subtotal:	4,82060	4,82060	
Materials	B03C-05NJ	m3	Sauló garbellat	1,150 x 20,78000 =	23,89700	
			Subtotal:	23,89700	23,89700	
			DESPESES AUXILIARS	1,50 %	0,08187	
			COST DIRECTE		34,25747	
			DESPESES INDIRECTES	0,00 %	0,00000	
			<b>COST EXECUCIÓ MATERIAL</b>		<b>34,25747</b>	

### P24 TRANSPORT DE TERRES I RUNA A OBRA P240-

<b>P240-DYCV</b>	m3	Transport intern de terres o runes amb dúmper, incloent temps d'espera.	<b>Rend.: 1,000</b>	<b>3,06</b>	<b>€</b>	
			Unitats	Preu	Parcial	Import
Maquinària	C15E-W364	h	Dúmper de gasoil d'11 kW, d'1,5 t de càrrega útil, amb mecanisme hidràulic	0,100 /R x 30,62000 =	3,06200	
			Subtotal:	3,06200	3,06200	
			COST DIRECTE		3,06200	
			DESPESES INDIRECTES	0,00 %	0,00000	
			<b>COST EXECUCIÓ MATERIAL</b>		<b>3,06200</b>	

## JUSTIFICACIÓ DE PREUS

Data: 28/08/23

Pàg.: 20

### PARTIDES D'OBRA

CODI	UA	DESCRIPCIÓ			PREU	
			Subtotal:	10,32571	10,32571	
			DESPESES AUXILIARS	1,50 %	0,20468	
			COST DIRECTE		24,17539	
			DESPESES INDIRECTES	0,00 %	0,00000	
			<b>COST EXECUCIÓ MATERIAL</b>		<b>24,17539</b>	
<b>P24</b>	<b>TRANSPORT DE TERRES I RUNA A OBRA</b>					
<b>P242-</b>						
<b>P242-DYRJ</b>	m3	Càrrega amb mitjans mecànics i transport de terres no contaminades per a reutilitzar dins de l'obra, amb dúmper de gasoil	<b>Rend.: 1,000</b>	<b>5,07</b>	<b>€</b>	
			Unitats	Preu	Parcial	Import
Maquinària	C15E-W364	h	Dúmper de gasoil d'11 kW, d'1,5 t de càrrega útil, amb mecanisme hidràulic	0,100 /R x 30,62000 =	3,06200	
	C13C-00LP	h	Retroexcavadora sobre pneumàtics de 8 a 10 t	0,0338 /R x 59,51000 =	2,01144	
			Subtotal:	5,07344	5,07344	
			COST DIRECTE		5,07344	
			DESPESES INDIRECTES	0,00 %	0,00000	
			<b>COST EXECUCIÓ MATERIAL</b>		<b>5,07344</b>	

### P2R GESTIÓ DE RESIDUS I MATERIAL D'EXCAVACIÓ P2R5-

<b>P2R5-DT35</b>	m3	Transport de residus inerts o no especials a instal·lació autoritzada de gestió de residus, amb contenidor de 5 m3 de capacitat	<b>Rend.: 1,000</b>	<b>26,40</b>	<b>€</b>	
			Unitats	Preu	Parcial	Import
Maquinària	C1R1-00CY	m3	Subministrament de contenidor metàl·lic de 5 m3 de capacitat i recollida amb residus inerts o no especials	1,000 /R x 26,40000 =	26,40000	
			Subtotal:	26,40000	26,40000	
			COST DIRECTE		26,40000	
			DESPESES INDIRECTES	0,00 %	0,00000	
			<b>COST EXECUCIÓ MATERIAL</b>		<b>26,40000</b>	

### P2R GESTIÓ DE RESIDUS I MATERIAL D'EXCAVACIÓ P2RA-

<b>P2RA-EU7B</b>	kg	Disposició controlada en dipòsit autoritzat inclòs el cànon sobre la deposició controlada dels residus de la construcció, segons la LLEI 8/2008, de residus de fibrociment perillosos amb una densitat 0,9 t/m3, procedents de construcció o demolició, amb codi 17 06 05* segons la Llista Europea de Residus	<b>Rend.: 1,000</b>	<b>0,28</b>	<b>€</b>	
			Unitats	Preu	Parcial	Import
Materials	B2RA-28VA	kg	Disposició controlada en dipòsit autoritzat inclòs el cànon sobre la deposició controlada dels residus de la construcció, segons la LLEI 8/2008, de residus de fibrociment perillosos amb una densitat 0,9 t/m3, procedents de construcció o demolició, amb codi 17 06 05* segons la Llista Europea de Residus	1,000 x 0,28000 =	0,28000	
			Subtotal:	0,28000	0,28000	

## JUSTIFICACIÓ DE PREUS

Data: 28/08/23

Pàg.: 21

### PARTIDES D'OBRA

CODI	UA	DESCRIPCIÓ	PREU
		COST DIRECTE	0,28000
		DESPESES INDIRECTES 0,00 %	0,00000
		<b>COST EXECUCIÓ MATERIAL</b>	<b>0,28000</b>

<b>P2RA-EU7H</b>	m3	Disposició controlada en centre de reciclatge de residus de formigó o asfalt inerts amb una densitat 1,45 t/m3, procedents de construcció o demolició, amb codis 17 01 01 i codi 17 02 01 respectivament, segons la Llista Europea de Residus	<b>Rend.: 1,000</b>	<b>14,86</b>	<b>€</b>
------------------	----	---	---------------------	--------------	----------

	Unitats	Preu	Parcial	Import
Materials	B2RA-28TN t	Disposició controlada en centre de reciclatge de residus de formigó inerts amb una densitat 1,45 t/m3, procedents de construcció o demolició, amb codi 17 01 01 segons la Llista Europea de Residus	1,450 x 10,25000 =	14,86250
	Subtotal:		14,86250	14,86250
		COST DIRECTE		14,86250
		DESPESES INDIRECTES 0,00 %		0,00000
		<b>COST EXECUCIÓ MATERIAL</b>		<b>14,86250</b>

<b>P2RA-EU7K</b>	m3	Disposició controlada en dipòsit autoritzat inclòs el cànon sobre la deposició controlada dels residus de la construcció, segons la LLEI 8/2008, de residus de terra inerts amb una densitat 1,6 t/m3, procedents d'excavació, amb codi 17 05 04 segons la Llista Europea de Residus	<b>Rend.: 1,000</b>	<b>10,59</b>	<b>€</b>
------------------	----	--	---------------------	--------------	----------

	Unitats	Preu	Parcial	Import
Materials	B2RA-28V5 m3	Disposició controlada en dipòsit autoritzat inclòs el cànon sobre la deposició controlada dels residus de la construcció, segons la LLEI 8/2008, de residus de terra inerts amb una densitat 1,6 t/m3, procedents d'excavació, amb codi 17 05 04 segons la Llista Europea de Residus	1,000 x 10,59000 =	10,59000
	Subtotal:		10,59000	10,59000
		COST DIRECTE		10,59000
		DESPESES INDIRECTES 0,00 %		0,00000
		<b>COST EXECUCIÓ MATERIAL</b>		<b>10,59000</b>

### P2V PROVES DE CAMP I DE GEOTÈCNIA P2V1-

<b>P2V1-CVP7</b>	u	Cala amb màquina o manual 1x1m i 1,5m de fondària, prèvia autorització de la DF, demolició de paviment de qualsevol tipus i gruix i càrrega manual del material enderrocat i excavat	<b>Rend.: 1,000</b>	<b>103,23</b>	<b>€</b>
------------------	---	--	---------------------	---------------	----------

	Unitats	Preu	Parcial	Import
Ma d'obra	A0F-000B h	Oficial 1a Indeterminat	1,500 /R x 29,60000 =	44,40000
	A0E-000A h	Manobre especialista	1,500 /R x 27,29000 =	40,93500
	Subtotal:		85,33500	85,33500

## JUSTIFICACIÓ DE PREUS

Data: 28/08/23

Pàg.: 22

### PARTIDES D'OBRA

CODI	UA	DESCRIPCIÓ	PREU
		COST DIRECTE	103,22500
		DESPESES INDIRECTES 0,00 %	0,00000
		<b>COST EXECUCIÓ MATERIAL</b>	<b>103,22500</b>

<b>P9</b>	<b>FERMS I PAVIMENTS</b>
<b>P93</b>	<b>BASES, SOLERES I RECRESCUDES</b>
<b>P931-</b>	

<b>P931-I0YW</b>	m3	Base de formigó (CE, EHE) formigó HM-20/B / 20 / I de consistència tova, grandària màxima del granulat 20 mm, amb >= 200 kg/m3 de ciment, apte per a classe d'exposició I, abocat des de camió amb estesa i vibratge manual, amb acabat reglejat, en entorn urbà sense dificultat de mobilitat, en voreres <= 3 m d'amplària o calçada/plataforma única <= 7 m d'amplària, sense afectació per serveis o elements de mobiliari urbà, en actuacions de més de 2 m3	<b>Rend.: 1,000</b>	<b>120,78</b>	<b>€</b>
------------------	----	---	---------------------	---------------	----------

	Unitats	Preu	Parcial	Import
Ma d'obra	A0F-000S h	Oficial 1a d'obra pública	0,249 /R x 31,62000 =	7,87338
	A0D-0007 h	Manobre	0,450 /R x 26,39000 =	11,87550
	Subtotal:		19,74888	19,74888

Maquinària	C20K-00DP h	Regle vibratori	0,249 /R x 5,44000 =	1,35456
	Subtotal:		1,35456	1,35456

Materials	B06E-12D9 m3	Formigó HM-20/B / 20 / I de consistència tova, grandària màxima del granulat 20 mm, amb >= 200 kg/m3 de ciment, apte per a classe d'exposició I	1,050 x 94,65000 =	99,38250
	Subtotal:		99,38250	99,38250

		DESPESES AUXILIARS 1,50 %		0,29623
		COST DIRECTE		120,78217
		DESPESES INDIRECTES 0,00 %		0,00000
		<b>COST EXECUCIÓ MATERIAL</b>		<b>120,78217</b>

### P96 VORALS I VORADES P967-

<b>P967-IM6I</b>	m	Peça recta de formigó per a vorades model T3, doble capa, amb secció normalitzada de calçada C3 28x17 cm, segons UNE 127340, de classe climàtica B, classe resistent a l'abrasió H i classe resistent a flexió U (R-6 MPa) segons UNE-EN 1340, col·locada sobre base de formigó no estructural HNE-15/P/40 de 10 a 20 cm d'alçària, i rejunat amb morter per a ram de paleta, en entorn urbà sense dificultat de mobilitat, en voreres <= 3 m d'amplària o calçada/plataforma única <= 7 m d'amplària, sense afectació per serveis o elements de mobiliari urbà, en actuacions	<b>Rend.: 1,000</b>	<b>57,48</b>	<b>€</b>
------------------	---	--	---------------------	--------------	----------

## JUSTIFICACIÓ DE PREUS

Data: 28/08/23

Pàg.: 23

### PARTIDES D'OBRA

CODI	UA	DESCRIPCIÓ	PREU
d'1 a 10 m			
Unitats      Preu      Parcial      Import			
Ma d'obra			
A0F-000S	h	Oficial 1a d'obra pública	0,4709 /R x 31,62000 = 14,88986
A0D-0007	h	Manobre	0,9811 /R x 26,39000 = 25,89123
Subtotal:			40,78109 40,78109
Materials			
B962-0GRN	m	Peça recta de formigó per a vorades model T3, doble capa, amb secció normalitzada de calçada C3 28x17 cm, segons UNE 127340, de classe climàtica B, classe resistent a l'abradió H i classe resistent a flexió U (R-6 MPa) segons UNE-EN 1340	1,050 x 6,57000 = 6,89850
B07L-1PYA	t	Morter per a ram de paleta, classe M 5 (5 N/mm2), a granel, de designació (G) segons norma UNE-EN 998-2	0,0032 x 50,20000 = 0,16064
B069-2A9P	m3	Formigó d'ús no estructural HNE-15/P/40 de resistència a compressió 15 N/mm2, consistència plàstica i grandària màxima del granulat 40 mm	0,1001 x 90,17000 = 9,02602
Subtotal:			16,08516 16,08516
DESPESES AUXILIARS			1,50 % 0,61172
COST DIRECTE			57,47797
DESPESES INDIRECTES			0,00 % 0,00000
<b>COST EXECUCIÓ MATERIAL</b>			<b>57,47797</b>

<b>P967-JCMT</b>	m	Peça recta de formigó per a vorades model T2, doble capa, amb secció normalitzada de calçada C5 25x15 cm, segons UNE 127340, de classe climàtica B, classe resistent a l'abradió H i classe resistent a flexió U (R-6 MPa) segons UNE-EN 1340, col·locada sobre base de formigó no estructural HNE-15/P/40 de 10 a 20 cm d'alçària, i rejuntat amb morter per a ram de paleta, en entorn urbà sense dificultat de mobilitat, en voreres <= 3 m d'amplària o calçada/plataforma única <= 7 m d'amplària, sense afectació per serveis o elements de mobiliari urbà, en actuacions d'1 a 10 m	<b>Rend.: 1,000</b>	<b>53,73</b>	<b>€</b>
Unitats      Preu      Parcial      Import					
Ma d'obra					
A0F-000S	h	Oficial 1a d'obra pública	0,4513 /R x 31,62000 = 14,27011		
A0D-0007	h	Manobre	0,9419 /R x 26,39000 = 24,85674		
Subtotal:				39,12685	39,12685
Materials					
B069-2A9P	m3	Formigó d'ús no estructural HNE-15/P/40 de resistència a compressió 15 N/mm2, consistència plàstica i grandària màxima del granulat 40 mm	0,0935 x 90,17000 = 8,43090		

## JUSTIFICACIÓ DE PREUS

Data: 28/08/23

Pàg.: 24

### PARTIDES D'OBRA

CODI	UA	DESCRIPCIÓ	PREU
B07L-1PYA	t	Morter per a ram de paleta, classe M 5 (5 N/mm2), a granel, de designació (G) segons norma UNE-EN 998-2	0,0021 x 50,20000 = 0,10542
B962-0GQP	m	Peça recta de formigó per a vorades model T2, doble capa, amb secció normalitzada de calçada C5 25x15 cm, segons UNE 127340, de classe climàtica B, classe resistent a l'abradió H i classe resistent a flexió U (R-6 MPa) segons UNE-EN 1340	1,050 x 5,22000 = 5,48100
Subtotal:			14,01732 14,01732
DESPESES AUXILIARS			1,50 % 0,58690
COST DIRECTE			53,73107
DESPESES INDIRECTES			0,00 % 0,00000
<b>COST EXECUCIÓ MATERIAL</b>			<b>53,73107</b>

### P97 RIGOLES P976-

<b>P976-CV1A</b>	m	Rigola de 20 cm d'amplària de peça doble capa de formigó color blanc, de 20x20x8 cm, per a rigoles, col·locades sobre formigó d'ús no estructural HNE-20/P/20 de resistència a compressió 20 N/mm2 de 20cm de gruix, en entorn urbà sense dificultat de mobilitat, en voreres <= 3 m d'amplària o calçada/plataforma única <= 7 m d'amplària, sense afectació per serveis o elements de mobiliari urbà, en actuacions d'1 a 10 m	<b>Rend.: 1,000</b>	<b>28,55</b>	<b>€</b>
Unitats      Preu      Parcial      Import					
Ma d'obra					
A0F-000S	h	Oficial 1a d'obra pública	0,500 /R x 31,62000 = 15,81000		
A0D-0007	h	Manobre	0,150 /R x 26,39000 = 3,95850		
Subtotal:				19,76850	19,76850
Materials					
B055-065W	t	Ciment blanc de ram de paleta BL 22,5 X segons UNE 80305, en sacs	0,001 x 255,85000 = 0,25585		
B971-HDKC	u	Peça doble capa de formigó color blanc, de 20x20x8 cm, per a rigoles	5,050 x 1,17000 = 5,90850		
B069-I4H8	m3	Formigó d'ús no estructural HNE-20/P/20 de resistència a compressió 20 N/mm2, consistència plàstica i grandària màxima del granulat 20 mm	0,025 x 92,94000 = 2,32350		
Subtotal:				8,48785	8,48785
DESPESES AUXILIARS				1,50 % 0,29653	
COST DIRECTE				28,55288	
DESPESES INDIRECTES				0,00 % 0,00000	
<b>COST EXECUCIÓ MATERIAL</b>				<b>28,55288</b>	

## JUSTIFICACIÓ DE PREUS

Data: 28/08/23

Pàg.: 25

### PARTIDES D'OBRA

CODI	UA	DESCRIPCIÓ				PREU
<b>P9E</b>	<b>PAVIMENTS DE PANOT I RAJOLA HIDRÀULICA</b>					
<b>P9E1-</b>						
<b>P9E1-CVYL</b>	m2	Paviment de panot per a vorera de 20x20x4 cm, classe 1a, preu alt, col·locat a l'estesa amb sorra-ciment de 250 kg/m3 de ciment pòrtland i beurada de ciment, en entorn urbà sense dificultat de mobilitat, en voreres <= 3 m d'amplària o calçada/plataforma única <= 7 m d'amplària, sense afectació per serveis o elements de mobiliari urbà, en actuacions de més de 10 m2	Rend.: 1,000			<b>40,25 €</b>
			Unitats	Preu	Parcial	Import
Ma d'obra						
A0F-000S	h	Oficial 1a d'obra pública	0,500	/R x 31,62000 =	15,81000	
A0D-0007	h	Manobre	0,500	/R x 26,39000 =	13,19500	
			Subtotal:		29,00500	29,00500
Materials						
B9E2-0HOR	m2	Panot gris de 20x20x4 cm, classe 1a, preu alt	1,020	x 6,85000 =	6,98700	
B055-067M	t	Ciment pòrtland amb filler calcari CEM II/B-L 32,5 R segons UNE-EN 197-1, en sacs	0,0031	x 164,90000 =	0,51119	
B011-05ME	m3	Aigua	0,010	x 1,85000 =	0,01850	
B03X-0GW6	m3	Sorra-ciment, sense additius amb 250 kg/m3 de ciment pòrtland amb filler calcari i sorra de pedrera, elaborada a l'obra	0,0306	x 107,67325 =	3,29480	
			Subtotal:		10,81149	10,81149
		DESPESES AUXILIARS		1,50 %		0,43508
		COST DIRECTE				40,25157
		DESPESES INDIRECTES		0,00 %		0,00000
		<b>COST EXECUCIÓ MATERIAL</b>				<b>40,25157</b>

### **P9H PAVIMENTS DE MESCLA BITUMINOSA** **P9H5-**

<b>P9H5-I3N0</b>	t	Paviment de mescla bituminosa contínua en calent tipus AC 16 surf B 50/70 D, amb betum asfàltic de penetració, de granulometria densa per a capa de trànsit i granulat granític, estesa i compactada, en entorn urbà sense dificultat de mobilitat, en voreres <= 3 m d'amplària o calçada/plataforma única <= 7 m d'amplària, sense afectació per serveis o elements de mobiliari urbà, en actuacions de més de 10 m2	Rend.: 1,000			<b>100,09 €</b>
			Unitats	Preu	Parcial	Import
Ma d'obra						
A0D-0007	h	Manobre	0,1428	/R x 26,39000 =	3,76849	
A0F-000S	h	Oficial 1a d'obra pública	0,0315	/R x 31,62000 =	0,99603	
			Subtotal:		4,76452	4,76452
Maquinària						
C175-00G4	h	Estenedora per a paviments de mescla bituminosa	0,0166	/R x 62,60000 =	1,03916	
C173-005K	h	Corró vibratori per a formigons i betums autopropulsat pneumàtic	0,0199	/R x 75,17000 =	1,49588	
C131-005G	h	Corró vibratori autopropulsat, de 12 a 14 t	0,0199	/R x 84,15000 =	1,67459	

## JUSTIFICACIÓ DE PREUS

Data: 28/08/23

Pàg.: 26

### PARTIDES D'OBRA

CODI	UA	DESCRIPCIÓ				PREU
						Subtotal: 4,20963 4,20963
Materials						
B9H1-0HTR	t	Mescla bituminosa contínua en calent tipus AC 16 surf B 50/70 D, amb betum asfàltic de penetració, de granulometria densa per a capa de trànsit i granulat granític	1,000	x 91,04000 =	91,04000	
			Subtotal:		91,04000	91,04000
		DESPESES AUXILIARS		1,50 %		0,07147
		COST DIRECTE				100,08562
		DESPESES INDIRECTES		0,00 %		0,00000
		<b>COST EXECUCIÓ MATERIAL</b>				<b>100,08562</b>
<b>P9H</b>	<b>PAVIMENTS DE MESCLA BITUMINOSA</b>					
<b>P9HC-</b>						
<b>P9HC-CV3P</b>	u	Desplaçament d'equip d'estesa i fresat de mescla bituminosa en calent	Rend.: 1,000			<b>1.216,02 €</b>
			Unitats	Preu	Parcial	Import
Maquinària						
C17H-HR78	u	Desplaçament d'equip d'estesa i fresat de mescla bituminosa en calent	1,000	/R x 1.216,02000 =	1.216,02000	
			Subtotal:		1.216,02000	1.216,02000
		COST DIRECTE				1.216,02000
		DESPESES INDIRECTES		0,00 %		0,00000
		<b>COST EXECUCIÓ MATERIAL</b>				<b>1.216,02000</b>

### **P9L REGS SENSE GRANULATS** **P9L1-**

<b>P9L1-E97S</b>	m2	Reg d'adherència amb emulsió bituminosa catiónica tipus C60B3/B2 ADH, amb dotació 1 kg/m2	Rend.: 1,000			<b>0,53 €</b>
			Unitats	Preu	Parcial	Import
Ma d'obra						
A0E-000A	h	Manobre especialista	0,003	/R x 27,29000 =	0,08187	
			Subtotal:		0,08187	0,08187
Maquinària						
C170-0036	h	Camió cisterna per a reg asfàltic	0,003	/R x 34,02000 =	0,10206	
C174-00GD	h	Escombradora autopropulsada	0,0005	/R x 48,36000 =	0,02418	
			Subtotal:		0,12624	0,12624
Materials						
B057-06IQ	kg	Emulsió bituminosa catiónica amb un 60% de betum asfàltic, per a reg d'adherència tipus C60B3/B2 ADH, segons UNE-EN 13808	1,000	x 0,32000 =	0,32000	
			Subtotal:		0,32000	0,32000



## JUSTIFICACIÓ DE PREUS

Data: 28/08/23

Pàg.: 27

### PARTIDES D'OBRA

CODI	UA	DESCRIPCIÓ	PREU
		DESPESES AUXILIARS	1,50 %
		COST DIRECTE	0,52934
		DESPESES INDIRECTES	0,00 %
		<b>COST EXECUCIÓ MATERIAL</b>	<b>0,52934</b>

### PB PROTECCIONS I SENYALITZACIÓ PBB SENYALITZACIÓ VERTICAL PBBM-

<b>PBBM-4IMH</b>	m	Suport rectangular de tub d'acer galvanitzat de 80x40x2 mm, col·locat a terra formigonat	<b>Rend.: 1,000</b>	<b>17,36</b>	<b>€</b>
------------------	---	--	---------------------	--------------	----------

			Unitats	Preu	Parcial	Import
Ma d'obra						
	A0D-0007	h	Manobre	0,100	/R x 26,39000 =	2,63900
	A0F-000T	h	Oficial 1a paleta	0,050	/R x 31,62000 =	1,58100
			Subtotal:			4,22000

			Unitats	Preu	Parcial	Import
Materials						
	BBMF-0SIX	m	Suport de tub d'acer galvanitzat de 80x40x2 mm, per a senyalització vertical	1,000	x 10,15000 =	10,15000
	B06D-0L8Z	m3	Formigó de 150 kg/m3, amb una proporció en volum 1:4:8, amb ciment pòrtland amb filler calcari CEM II/B-L 32,5 R i granulat de pedra calcària de grandària màxima 20 mm, elaborat a l'obra amb formigonera de 250 l	0,0294	x 99,50661 =	2,92549
			Subtotal:			13,07549
			DESPESES AUXILIARS	1,50 %		0,06330
			COST DIRECTE			17,35879
			DESPESES INDIRECTES	0,00 %		0,00000
			<b>COST EXECUCIÓ MATERIAL</b>			<b>17,35879</b>

### PD INSTAL·LACIONS D'EVACUACIÓ, CANALITZACIÓ I VENTILACIÓ ESTÀTICA PDG CANALITZACIONS DE SERVEIS PDG5-

<b>PDG5-HA2I</b>	m	Banda contínua de plàstic de color de 30 cm d'amplària, col·locada al llarg de la rasa a 20 cm per sobre de la canalització	<b>Rend.: 1,000</b>	<b>0,60</b>	<b>€</b>
------------------	---	---	---------------------	-------------	----------

			Unitats	Preu	Parcial	Import
Ma d'obra						
	A01-FEPH	h	Ajudant muntador	0,010	/R x 28,08000 =	0,28080
			Subtotal:			0,28080

			Unitats	Preu	Parcial	Import
Materials						
	BDG0-1C2A	m	Banda contínua de senyalització per a canalitzacions soterrades de 30 cm d'amplària, de polipropilè	1,020	x 0,31000 =	0,31620
			Subtotal:			0,31620

## JUSTIFICACIÓ DE PREUS

Data: 28/08/23

Pàg.: 28

### PARTIDES D'OBRA

CODI	UA	DESCRIPCIÓ	PREU
		DESPESES AUXILIARS	1,50 %
		COST DIRECTE	0,60121
		DESPESES INDIRECTES	0,00 %
		<b>COST EXECUCIÓ MATERIAL</b>	<b>0,60121</b>

### PK PERICONS PER A CANALITZACIONS DE SERVEIS PDK1-

<b>PDK1-DX9V</b>	u	Bastiment i tapa quadrat de fosa dúctil, per a pericó de serveis, recolzada, pas lliure de 600x600 mm i classe C250 segons norma UNE-EN 124, col·locat amb morter	<b>Rend.: 1,000</b>	<b>144,63</b>	<b>€</b>
------------------	---	---	---------------------	---------------	----------

			Unitats	Preu	Parcial	Import
Ma d'obra						
	A0F-000T	h	Oficial 1a paleta	0,450	/R x 31,62000 =	14,22900
	A0D-0007	h	Manobre	0,450	/R x 26,39000 =	11,87550
			Subtotal:			26,10450

			Unitats	Preu	Parcial	Import
Materials						
	B07L-1PY6	t	Morter per a ram de paleta, classe M 5 (5 N/mm2), en sacs, de designació (G) segons norma UNE-EN 998-2	0,0053	x 62,14000 =	0,32934
	BDD1-1KH8	u	Bastiment quadrat i tapa quadrat de fosa dúctil per a pericó de serveis, recolzada, pas lliure de 600x600 mm i classe B125 segons norma UNE-EN 124	1,000	x 117,80000 =	117,80000
			Subtotal:			118,12934
			DESPESES AUXILIARS	1,50 %		0,39157
			COST DIRECTE			144,62541
			DESPESES INDIRECTES	0,00 %		0,00000
			<b>COST EXECUCIÓ MATERIAL</b>			<b>144,62541</b>

<b>PDK1-DXA5</b>	u	Bastiment i tapa quadrat de fosa dúctil, per a pericó de serveis, recolzada, pas lliure de 400x400 mm i classe C250 segons norma UNE-EN 124, col·locat amb morter	<b>Rend.: 1,000</b>	<b>78,97</b>	<b>€</b>
------------------	---	---	---------------------	--------------	----------

			Unitats	Preu	Parcial	Import
Ma d'obra						
	A0F-000S	h	Oficial 1a d'obra pública	0,350	/R x 31,62000 =	11,06700
	A0D-0007	h	Manobre	0,350	/R x 26,39000 =	9,23650
			Subtotal:			20,30350

			Unitats	Preu	Parcial	Import
Materials						
	B07L-1PY6	t	Morter per a ram de paleta, classe M 5 (5 N/mm2), en sacs, de designació (G) segons norma UNE-EN 998-2	0,0032	x 62,14000 =	0,19885
	BDD1-1KH1	u	Bastiment quadrat i tapa quadrat de fosa dúctil per a pericó de serveis, recolzada, pas lliure de 400x400 mm i classe C250 segons norma UNE-EN 124	1,000	x 58,16000 =	58,16000
			Subtotal:			58,35885

## JUSTIFICACIÓ DE PREUS

Data: 28/08/23

Pàg.: 29

### PARTIDES D'OBRA

CODI	UA	DESCRIPCIÓ	PREU
		DESPESES AUXILIARS	1,50 % 0,30455
		COST DIRECTE	78,96690
		DESPESES INDIRECTES	0,00 % 0,00000
		<b>COST EXECUCIÓ MATERIAL</b>	<b>78,96690</b>

### PDK PERICONS PER A CANALITZACIONS DE SERVEIS PDK2-

<b>PDK2-AJYW</b>	u	Pericó de registre de fàbrica de maó de 60x60x60 cm, per a instal·lacions de serveis, amb parets de 15 cm de gruix de maó calat de 290x140x100 mm, arrebossada i lliscada interiorment amb morter de ciment amb una proporció en volum 1:8, sobre solera maó calat de 100 mm de gruix i reblert lateral amb terra de la mateixa excavació	<b>Rend.: 1,000</b>	<b>163,57</b>	<b>€</b>
------------------	---	---	---------------------	---------------	----------

	Unitats	Preu	Parcial	Import
Ma d'obra				
A0F-000T	h	Oficial 1a paleta	3,000 /R x 31,62000 =	94,86000
A0D-0007	h	Manobre	1,500 /R x 26,39000 =	39,58500
		Subtotal:		134,44500

Materials				
B0F1A-0760	u	Maó calat R-25, de 290x140x100 mm, per a revestir, categoria I, HD, segons la norma UNE-EN 771-1	67,6198 x 0,30000 =	20,28594
B055-067M	t	Ciment pòrtland amb filler calcari CEM II/B-L 32,5 R segons UNE-EN 197-1, en sacs	0,0042 x 164,90000 =	0,69258
B011-05ME	m3	Aigua	0,002 x 1,85000 =	0,00370
B07F-0LT8	m3	Morter de ciment pòrtland amb filler calcari CEM II/B-L i sorra, amb 200 kg/m3 de ciment, amb una proporció en volum 1:8 i 2,5 N/mm2 de resistència a compressió, elaborat a l'obra	0,0592 x 103,50630 =	6,12757

		Subtotal:		27,10979	27,10979
		DESPESES AUXILIARS	1,50 %		2,01668
		COST DIRECTE			163,57147
		DESPESES INDIRECTES	0,00 %		0,00000
		<b>COST EXECUCIÓ MATERIAL</b>			<b>163,57147</b>

### PDK PERICONS PER A CANALITZACIONS DE SERVEIS PDK4-

<b>PDK4-AJSH</b>	u	Pericó de registre de formigó prefabricat sense fons de 40x40x45 cm, per a instal·lacions de serveis, col·locat sobre llit de grava de 15 cm de gruix i reblert lateral amb terra de la mateixa excavació	<b>Rend.: 1,000</b>	<b>74,42</b>	<b>€</b>
------------------	---	---	---------------------	--------------	----------

	Unitats	Preu	Parcial	Import
Ma d'obra				
A0F-000S	h	Oficial 1a d'obra pública	0,500 /R x 31,62000 =	15,81000
A0D-0007	h	Manobre	1,000 /R x 26,39000 =	26,39000
		Subtotal:		42,20000

Maquinària

## JUSTIFICACIÓ DE PREUS

Data: 28/08/23

Pàg.: 30

### PARTIDES D'OBRA

CODI	UA	DESCRIPCIÓ	PREU
C152-003B	h	Camió grua	0,200 /R x 62,76000 = 12,55200
		Subtotal:	12,55200

Materials			
B03J-0K8V	t	Grava de pedrera, per a drens	0,0972 x 24,09000 = 2,34155
BDK2-1KNI	u	Pericó de registre de formigó prefabricat sense fons de 40x40x45 cm, per a instal·lacions de serveis	1,000 x 16,69000 = 16,69000
		Subtotal:	19,03155

		DESPESES AUXILIARS	1,50 %		0,63300
		COST DIRECTE			74,41655
		DESPESES INDIRECTES	0,00 %		0,00000
		<b>COST EXECUCIÓ MATERIAL</b>			<b>74,41655</b>

### PF TUBS I ACCESSORIS PER A GASOS I FLUIDS PF3 TUBS I ACCESSORIS DE FOSA PF30-

<b>PF30-CV00</b>	u	Subministre i muntatge de tap en xarxa existent	<b>Rend.: 1,000</b>	<b>65,24</b>	<b>€</b>
------------------	---	---	---------------------	--------------	----------

	Unitats	Preu	Parcial	Import
Ma d'obra				
A01-FEPH	h	Ajudant muntador	0,638 /R x 28,08000 =	17,91504
A0F-000R	h	Oficial 1a muntador	0,638 /R x 32,68000 =	20,84984
		Subtotal:		38,76488

Materials				
BF30-04X1	u	Brida cega de fosa de 80 mm de diàmetre nominal, amb anella elàstica d'estanquitat per a aigua	1,000 x 25,89000 =	25,89000
		Subtotal:		25,89000

		DESPESES AUXILIARS	1,50 %		0,58147
		COST DIRECTE			65,23635
		DESPESES INDIRECTES	0,00 %		0,00000
		<b>COST EXECUCIÓ MATERIAL</b>			<b>65,23635</b>

### PF3 TUBS I ACCESSORIS DE FOSA PF31-

<b>PF31-3SWJ</b>	u	Colze de fosa de 22°30', amb dues unions de campana amb anella elàstica per a aigua i contrabrida d'estanquitat, de 100 mm de diàmetre nominal i col·locat al fons de la rasa	<b>Rend.: 1,000</b>	<b>209,29</b>	<b>€</b>
------------------	---	---	---------------------	---------------	----------

	Unitats	Preu	Parcial	Import
Ma d'obra				
A0F-000R	h	Oficial 1a muntador	2,186 /R x 32,68000 =	71,43848
A01-FEPH	h	Ajudant muntador	2,186 /R x 28,08000 =	61,38288
		Subtotal:		132,82136

Materials				
BF31-050M	u	Colze de fosa de 22°30', amb dues unions de campana amb anella elàstica per a aigua i contrabrida d'estanquitat, de 100 mm de diàmetre	1,000 x 74,48000 =	74,48000

## JUSTIFICACIÓ DE PREUS

Data: 28/08/23

Pàg.: 31

### PARTIDES D'OBRA

CODI	UA	DESCRIPCIÓ					PREU
		nominal					
			Subtotal:			74,48000	74,48000
		DESPESES AUXILIARS	1,50	%			1,99232
		COST DIRECTE					209,29368
		DESPESES INDIRECTES	0,00	%			0,00000
		<b>COST EXECUCIÓ MATERIAL</b>					<b>209,29368</b>
<b>PF31-3SZA</b>	u	Colze de fosa de 45°, amb dues unions de campana amb anella elàstica per a aigua i contrabrida d'estanquitat, de 100 mm de diàmetre nominal i col·locat al fons de la rasa	<b>Rend.: 1,000</b>			<b>209,29</b>	<b>€</b>
			Unitats		Preu	Parcial	Import
Ma d'obra							
	A0F-000R	h Oficial 1a muntador	2,186	/R x	32,68000 =	71,43848	
	A01-FEPH	h Ajudant muntador	2,186	/R x	28,08000 =	61,38288	
			Subtotal:			132,82136	132,82136
Materials							
	BF31-053D	u Colze de fosa de 45°, amb dues unions de campana amb anella elàstica per a aigua i contrabrida d'estanquitat, de 100 mm de diàmetre nominal	1,000	x	74,48000 =	74,48000	
			Subtotal:			74,48000	74,48000
		DESPESES AUXILIARS	1,50	%			1,99232
		COST DIRECTE					209,29368
		DESPESES INDIRECTES	0,00	%			0,00000
		<b>COST EXECUCIÓ MATERIAL</b>					<b>209,29368</b>
<b>PF31-3T2E</b>	u	Colze de fosa de 90°, amb dues unions de campana amb anella elàstica per a aigua i contrabrida d'estanquitat, de 100 mm de diàmetre nominal i col·locat al fons de la rasa	<b>Rend.: 1,000</b>			<b>209,29</b>	<b>€</b>
			Unitats		Preu	Parcial	Import
Ma d'obra							
	A0F-000R	h Oficial 1a muntador	2,186	/R x	32,68000 =	71,43848	
	A01-FEPH	h Ajudant muntador	2,186	/R x	28,08000 =	61,38288	
			Subtotal:			132,82136	132,82136
Materials							
	BF31-056H	u Colze de fosa de 90°, amb dues unions de campana amb anella elàstica per a aigua i contrabrida d'estanquitat, de 100 mm de diàmetre nominal	1,000	x	74,48000 =	74,48000	
			Subtotal:			74,48000	74,48000
		DESPESES AUXILIARS	1,50	%			1,99232
		COST DIRECTE					209,29368
		DESPESES INDIRECTES	0,00	%			0,00000
		<b>COST EXECUCIÓ MATERIAL</b>					<b>209,29368</b>

## JUSTIFICACIÓ DE PREUS

Data: 28/08/23

Pàg.: 32

### PARTIDES D'OBRA

CODI	UA	DESCRIPCIÓ					PREU
<b>PF31-I710</b>	u	Colze de fosa de 45°, amb dues unions de campana amb anella elàstica per a aigua i contrabrida d'estanquitat, de 80 mm de diàmetre nominal i col·locat al fons de la rasa	<b>Rend.: 1,000</b>			<b>181,63</b>	<b>€</b>
			Unitats		Preu	Parcial	Import
Ma d'obra							
	A01-FEPH	h Ajudant muntador	1,943	/R x	28,08000 =	54,55944	
	A0F-000R	h Oficial 1a muntador	1,943	/R x	32,68000 =	63,49724	
			Subtotal:			118,05668	118,05668
Materials							
	BF31-055R	u Colze de fosa de 45°, amb dues unions de campana amb anella elàstica per a aigua i contrabrida d'estanquitat, de 80 mm de diàmetre nominal	1,000	x	61,80000 =	61,80000	
			Subtotal:			61,80000	61,80000
		DESPESES AUXILIARS	1,50	%			1,77085
		COST DIRECTE					181,62753
		DESPESES INDIRECTES	0,00	%			0,00000
		<b>COST EXECUCIÓ MATERIAL</b>					<b>181,62753</b>
<b>PF31-I712</b>	u	Colze de fosa de 90°, amb dues unions de campana amb anella elàstica per a aigua i contrabrida d'estanquitat, de 80 mm de diàmetre nominal i col·locat al fons de la rasa	<b>Rend.: 1,000</b>			<b>181,63</b>	<b>€</b>
			Unitats		Preu	Parcial	Import
Ma d'obra							
	A0F-000R	h Oficial 1a muntador	1,943	/R x	32,68000 =	63,49724	
	A01-FEPH	h Ajudant muntador	1,943	/R x	28,08000 =	54,55944	
			Subtotal:			118,05668	118,05668
Materials							
	BF31-056E	u Colze de fosa de 90°, amb dues unions de campana amb anella elàstica per a aigua i contrabrida d'estanquitat, de 80 mm de diàmetre nominal	1,000	x	61,80000 =	61,80000	
			Subtotal:			61,80000	61,80000
		DESPESES AUXILIARS	1,50	%			1,77085
		COST DIRECTE					181,62753
		DESPESES INDIRECTES	0,00	%			0,00000
		<b>COST EXECUCIÓ MATERIAL</b>					<b>181,62753</b>
<b>PF31-KYC7</b>	u	Colze de fosa de 22°30', amb dues unions de campana amb anella elàstica per a aigua i contrabrida d'estanquitat, de 80 mm de diàmetre nominal i col·locat al fons de la rasa	<b>Rend.: 1,000</b>			<b>181,63</b>	<b>€</b>
			Unitats		Preu	Parcial	Import
Ma d'obra							
	A0F-000R	h Oficial 1a muntador	1,943	/R x	32,68000 =	63,49724	
	A01-FEPH	h Ajudant muntador	1,943	/R x	28,08000 =	54,55944	
			Subtotal:			118,05668	118,05668
Materials							

## JUSTIFICACIÓ DE PREUS

Data: 28/08/23

Pàg.: 33

### PARTIDES D'OBRA

CODI	UA	DESCRIPCIÓ					PREU
BF31-0527	u	Colze de fosa de 22°30', amb dues unions de campana amb anella elàstica per a aigua i contrabrida d'estanquitat, de 80 mm de diàmetre nominal	1,000	x	61,80000	=	61,80000
			Subtotal:				61,80000
			DESPESES AUXILIARS	1,50	%		1,77085
			COST DIRECTE				181,62753
			DESPESES INDIRECTES	0,00	%		0,00000
			<b>COST EXECUCIÓ MATERIAL</b>				<b>181,62753</b>

### PF3 TUBS I ACCESSORIS DE FOSA PF32-

PF32-JILY	u	Con de reducció de fosa per a passar de 100 a 80 mm de diàmetre nominal, amb dues unions embriades amb anella elàstica d'estanquitat per a aigua i col·locat al fons de la rasa					<b>Rend.: 1,000</b>	<b>161,24</b>	<b>€</b>
			Unitats		Preu		Parcial	Import	
Ma d'obra									
A01-FEPH	h	Ajudant muntador	1,983	/R x	28,08000	=	55,68264		
A0F-000R	h	Oficial 1a muntador	1,983	/R x	32,68000	=	64,80444		
			Subtotal:				120,48708	120,48708	
Materials									
BF32-08JI	u	Con de reducció de fosa de 100 a 80 mm de diàmetre nominal, amb dues unions embriades amb anella elàstica d'estanquitat per a aigua	1,000	x	38,95000	=	38,95000		
			Subtotal:				38,95000	38,95000	
			DESPESES AUXILIARS	1,50	%		1,80731		
			COST DIRECTE				161,24439		
			DESPESES INDIRECTES	0,00	%		0,00000		
			<b>COST EXECUCIÓ MATERIAL</b>				<b>161,24439</b>		

### PF3 TUBS I ACCESSORIS DE FOSA PF33-

PF33-I0NR	u	Derivació de fosa de 100 mm de diàmetre nominal, amb tres unions de campana amb anella elàstica d'estanquitat per a aigua i contrabrida d'estanquitat, ramal a 90° de 100 mm de diàmetre nominal i col·locada al fons de la rasa					<b>Rend.: 1,000</b>	<b>241,97</b>	<b>€</b>
			Unitats		Preu		Parcial	Import	
Ma d'obra									
A01-FEPH	h	Ajudant muntador	2,186	/R x	28,08000	=	61,38288		
A0F-000R	h	Oficial 1a muntador	2,186	/R x	32,68000	=	71,43848		
			Subtotal:				132,82136	132,82136	
Materials									
BF33-057V	u	Derivació de fosa de 100 mm de diàmetre nominal, amb tres unions de campana amb anella elàstica d'estanquitat per a aigua, contrabrida d'estanquitat i ramal a 90° de 100 mm de diàmetre nominal	1,000	x	107,16000	=	107,16000		

## JUSTIFICACIÓ DE PREUS

Data: 28/08/23

Pàg.: 34

### PARTIDES D'OBRA

CODI	UA	DESCRIPCIÓ					PREU
			Subtotal:				107,16000
			DESPESES AUXILIARS	1,50	%		1,99232
			COST DIRECTE				241,97368
			DESPESES INDIRECTES	0,00	%		0,00000
			<b>COST EXECUCIÓ MATERIAL</b>				<b>241,97368</b>

PF33-I3RI	u	Derivació de fosa de 80 mm de diàmetre nominal, amb dues unions de campana amb anella elàstica d'estanquitat per a aigua i contrabrida d'estanquitat, ramal a 90°, embriat de 40 mm de diàmetre nominal i col·locada al fons de la rasa					<b>Rend.: 1,000</b>	<b>195,86</b>	<b>€</b>
			Unitats		Preu		Parcial	Import	
Ma d'obra									
A0F-000R	h	Oficial 1a muntador	1,943	/R x	32,68000	=	63,49724		
A01-FEPH	h	Ajudant muntador	1,943	/R x	28,08000	=	54,55944		
			Subtotal:				118,05668	118,05668	
Materials									
BF33-05B8	u	Derivació de fosa de 80 mm de diàmetre nominal, amb dues unions de campana amb anella elàstica d'estanquitat per a aigua, contrabrida d'estanquitat i ramal a 90°, embriat de 40 mm de diàmetre nominal	1,000	x	76,03000	=	76,03000		
			Subtotal:				76,03000	76,03000	
			DESPESES AUXILIARS	1,50	%		1,77085		
			COST DIRECTE				195,85753		
			DESPESES INDIRECTES	0,00	%		0,00000		
			<b>COST EXECUCIÓ MATERIAL</b>				<b>195,85753</b>		

### PF3 TUBS I ACCESSORIS DE FOSA PF34-

PF34-3THB	u	Maniguet de connexió de fosa de 150 mm de diàmetre nominal, amb una unió embriada i l'altra de campana amb anella elàstica per a aigua i contrabrida d'estanquitat i col·locat al fons de la rasa					<b>Rend.: 1,000</b>	<b>249,01</b>	<b>€</b>
			Unitats		Preu		Parcial	Import	
Ma d'obra									
A01-FEPH	h	Ajudant muntador	2,793	/R x	28,08000	=	78,42744		
A0F-000R	h	Oficial 1a muntador	2,793	/R x	32,68000	=	91,27524		
			Subtotal:				169,70268	169,70268	
Materials									
BF34-04TV	u	Maniguet de connexió de fosa de 150 mm de diàmetre nominal, amb una unió embriada i l'altra de campana amb anella elàstica per a aigua i contrabrida d'estanquitat	1,000	x	76,76000	=	76,76000		
			Subtotal:				76,76000	76,76000	



## JUSTIFICACIÓ DE PREUS

Data: 28/08/23

Pàg.: 35

### PARTIDES D'OBRA

CODI	UA	DESCRIPCIÓ				PREU
		DESPESES AUXILIARS	1,50	%		2,54554
		COST DIRECTE				249,00822
		DESPESES INDIRECTES	0,00	%		0,00000
		<b>COST EXECUCIÓ MATERIAL</b>				<b>249,00822</b>
<b>PF34-I4KN</b>	u	Maniguet de connexió de fosa de 100 mm de diàmetre nominal, amb una unió embriada i l'altra de campana amb anella elàstica per a aigua i contrabrida d'estanquitat i col·locat al fons de la rasa	<b>Rend.: 1,000</b>		<b>189,37</b>	<b>€</b>
			Unitats	Preu	Parcial	Import
Ma d'obra						
	A0F-000R	h Oficial 1a muntador	2,186	/R x	32,68000 =	71,43848
	A01-FEPH	h Ajudant muntador	2,186	/R x	28,08000 =	61,38288
			Subtotal:			132,82136
Materials						
	BF34-04TQ	u Maniguet de connexió de fosa de 100 mm de diàmetre nominal, amb una unió embriada i l'altra de campana amb anella elàstica per a aigua i contrabrida d'estanquitat	1,000	x	54,56000 =	54,56000
			Subtotal:			54,56000
		DESPESES AUXILIARS	1,50	%		1,99232
		COST DIRECTE				189,37368
		DESPESES INDIRECTES	0,00	%		0,00000
		<b>COST EXECUCIÓ MATERIAL</b>				<b>189,37368</b>
<b>PF34-JBF4</b>	u	Maniguet de connexió de fosa de 80 mm de diàmetre nominal, amb una unió embriada i l'altra de campana amb anella elàstica per a aigua i contrabrida d'estanquitat i col·locat al fons de la rasa	<b>Rend.: 1,000</b>		<b>165,81</b>	<b>€</b>
			Unitats	Preu	Parcial	Import
Ma d'obra						
	A0F-000R	h Oficial 1a muntador	1,943	/R x	32,68000 =	63,49724
	A01-FEPH	h Ajudant muntador	1,943	/R x	28,08000 =	54,55944
			Subtotal:			118,05668
Materials						
	BF34-04VE	u Maniguet de connexió de fosa de 80 mm de diàmetre nominal, amb una unió embriada i l'altra de campana amb anella elàstica per a aigua i contrabrida d'estanquitat	1,000	x	45,98000 =	45,98000
			Subtotal:			45,98000
		DESPESES AUXILIARS	1,50	%		1,77085
		COST DIRECTE				165,80753
		DESPESES INDIRECTES	0,00	%		0,00000
		<b>COST EXECUCIÓ MATERIAL</b>				<b>165,80753</b>

## JUSTIFICACIÓ DE PREUS

Data: 28/08/23

Pàg.: 36

### PARTIDES D'OBRA

CODI	UA	DESCRIPCIÓ				PREU
<b>PF3</b>		<b>TUBS I ACCESSORIS DE FOSA</b>				
<b>PF36-</b>						
<b>PF36-DVUJ</b>	m	Tub de fosa dúctil model BLUETOP de Sant Gobain o equivalent de 80 mm de diàmetre nominal interior, segons la norma ISO 2531, unió de campana amb anella elàstica d'estanquitat per a aigua, amb grau de dificultat mitjà i col·locat al fons de la rasa	<b>Rend.: 1,000</b>		<b>66,75</b>	<b>€</b>
			Unitats	Preu	Parcial	Import
Ma d'obra						
	A01-FEPH	h Ajudant muntador	0,310	/R x	28,08000 =	8,70480
	A0F-000R	h Oficial 1a muntador	0,310	/R x	32,68000 =	10,13080
			Subtotal:			18,83560
Materials						
	BFY8-04ML	u Part proporcional d'elements de muntatge per a tub de fosa dúctil, de 80 mm de diàmetre nominal, segons la norma ISO 2531, unió de campana amb anella elàstica per a aigua i contrabrida d'estanquitat	1,000	x	4,35000 =	4,35000
	BFW8-04KT	u Accessori per a tub de fosa dúctil, de 80 mm de diàmetre nominal, segons la norma ISO 2531, per a unió de campana amb anella elàstica per a hidrocarburs i contrabrida d'estanquitat	0,100	x	98,65000 =	9,86500
	BF36-04JF	m Tub de fosa dúctil de 80 mm de diàmetre nominal, segons la norma ISO 2531, per a unió de campana amb anella elàstica d'estanquitat per a aigua	1,020	x	32,76000 =	33,41520
			Subtotal:			47,63020
		DESPESES AUXILIARS	1,50	%		0,28253
		COST DIRECTE				66,74833
		DESPESES INDIRECTES	0,00	%		0,00000
		<b>COST EXECUCIÓ MATERIAL</b>				<b>66,74833</b>
<b>PF36-DVUK</b>	m	Tub de fosa dúctil model BLUETOP de Sant Gobain o equivalent de 100 mm de diàmetre nominal interior, segons la norma ISO 2531, unió de campana amb anella elàstica d'estanquitat per a aigua, amb grau de dificultat mitjà i col·locat al fons de la rasa	<b>Rend.: 1,000</b>		<b>71,67</b>	<b>€</b>
			Unitats	Preu	Parcial	Import
Ma d'obra						
	A01-FEPH	h Ajudant muntador	0,310	/R x	28,08000 =	8,70480
	A0F-000R	h Oficial 1a muntador	0,310	/R x	32,68000 =	10,13080
			Subtotal:			18,83560
Materials						
	BFY8-04LM	u Part proporcional d'elements de muntatge per a tub de fosa dúctil, de 100 mm de diàmetre nominal interior, segons la norma ISO 2531, unió de campana amb anella elàstica d'estanquitat per a aigua	1,000	x	5,36000 =	5,36000
	BF36-04J0	m Tub de fosa dúctil de 100 mm de diàmetre nominal, segons la norma ISO 2531, per a unió de campana amb anella elàstica d'estanquitat per a aigua	1,020	x	40,43000 =	41,23860
	BFW8-04JV	u Accessori per a tub de fosa dúctil, de 100 mm de diàmetre nominal interior, segons la norma ISO 2531, per a unió de campana amb anella elàstica d'estanquitat per a aigua	0,100	x	59,49000 =	5,94900

## JUSTIFICACIÓ DE PREUS

Data: 28/08/23

Pàg.: 37

### PARTIDES D'OBRA

CODI	UA	DESCRIPCIÓ	PREU
Subtotal:			52,54760
		DESPESES AUXILIARS	1,50 % 0,28253
		COST DIRECTE	71,66573
		DESPESES INDIRECTES	0,00 % 0,00000
<b>COST EXECUCIÓ MATERIAL</b>			<b>71,66573</b>

### PFB TUBS I ACCESSORIS DE POLIETILÈ PFB3-

PFB3-DVVD	m	Tub de polietilè de designació PE 100, diàmetre nominal DN 25, pressió nominal PN 16 (SDR 11), subministrat en rotlle, fabricació segons norma UNE-EN 12201-2, inclosa la part proporcional d'accessoris d'unió per compressió mecànica, de material plàstic, i col·locat al fons de la rasa, amb grau de dificultat mitjà, sense presència d'estrebada	Rend.: 1,000	2,05	€
		Unitats	Preu	Parcial	Import

### Ma d'obra

A0F-000R	h	Oficial 1a muntador	0,0083	/R x	32,68000 =	0,27124
A01-FEPH	h	Ajudant muntador	0,0083	/R x	28,08000 =	0,23306
Subtotal:					0,50430	0,50430

### Materials

BFWF-09TW	u	Accessori per a tubs de polietilè de densitat alta, de 25 mm de diàmetre nominal exterior, de plàstic, per a connectar a pressió	0,150	x	4,15000 =	0,62250
BFYH-0A2M	u	Part proporcional d'elements de muntatge per a tubs de polietilè de densitat alta, de 25 mm de diàmetre nominal exterior, per a connectar a pressió	1,000	x	0,02000 =	0,02000
BFB3-095R	m	Tub de polietilè de designació PE 100, diàmetre nominal DN 25, pressió nominal PN 16 (SDR 11), subministrat en rotlle, fabricació segons norma UNE-EN 12201-2	1,020	x	0,88000 =	0,89760
-WNRL	m	Amb grau de dificultat mitjà, sense presència d'estrebada	1,000	x	0,00000 =	0,00000
Subtotal:					0,00000	0,00000
		DESPESES AUXILIARS	1,50 %			0,00756
		COST DIRECTE				2,05196
		DESPESES INDIRECTES	0,00 %			0,00000
<b>COST EXECUCIÓ MATERIAL</b>						<b>2,05196</b>

### PFZ ELEMENTS ESPECIALS PER A TUBS PFZ0-

PFZ0-CVM0	u	Dau d'ancoratge de formigó HA-25/P/20/I, per a colzes, reduccions i derivacions en "T" en conduccions fins diàmetre 100 mm, inclosa la col·locació d'armadures i el vibratge del formigó	Rend.: 1,000	44,59	€
		Unitats	Preu	Parcial	Import

### Ma d'obra

A0D-0007	h	Manobre	0,400	/R x	26,39000 =	10,55600
----------	---	---------	-------	------	------------	----------

## JUSTIFICACIÓ DE PREUS

Data: 28/08/23

Pàg.: 38

### PARTIDES D'OBRA

CODI	UA	DESCRIPCIÓ	PREU
A0F-000B	h	Oficial 1a Indeterminat	0,400 /R x 29,60000 = 11,84000
Subtotal:			22,39600
Materials			22,39600
B06E-12C7	m3	Formigó HA-25/P / 20 / I de consistència plàstica, grandària màxima del granulat 20 mm, amb >= 250 kg/m3 de ciment, apte per a classe d'exposició I	0,250 x 79,74000 = 19,93500
B0B6-107D	kg	Acer en barres corrugades elaborat a l'obra i manipulat a taller B400S, de límit elàstic >= 400 N/mm2	1,400 x 1,21130 = 1,69582
Subtotal:			21,63082
		DESPESES AUXILIARS	2,50 % 0,55990
		COST DIRECTE	44,58672
		DESPESES INDIRECTES	0,00 % 0,00000
<b>COST EXECUCIÓ MATERIAL</b>			<b>44,58672</b>

### PJ INSTAL·LACIONS DE LAMPISTERIA, REG, PISCINES, APARELLS SANITARIS I AIGUA CALENTA SANITÀRIA PJM ELEMENTS DE MESURA, CONTROL I REGULACIÓ PJM9-

PJM9-E9K5	u	Ventosa embridada de diàmetre nominal 40 mm, de 16 bar de pressió de prova, de fosa, preu alt i muntada en pericó de canalització soterrada	Rend.: 1,000	222,55	€
		Unitats	Preu	Parcial	Import

### Ma d'obra

A0F-000R	h	Oficial 1a muntador	0,450	/R x	32,68000 =	14,70600
A01-FEPH	h	Ajudant muntador	0,450	/R x	28,08000 =	12,63600
Subtotal:					27,34200	27,34200

### Materials

BJM9-FFVN	u	Ventosa automàtica per a embridat de 40 mm de diàmetre nominal, de 16 bar de pressió de prova, de fosa, preu alt	1,000	x	194,80000 =	194,80000
Subtotal:					194,80000	194,80000
		DESPESES AUXILIARS	1,50 %			0,41013
		COST DIRECTE				222,55213
		DESPESES INDIRECTES	0,00 %			0,00000
<b>COST EXECUCIÓ MATERIAL</b>						<b>222,55213</b>

### PM INSTAL·LACIONS CONTRA INCENDIS, DESCÀRREGUES ATMOSFÈRIQUES I DE SEGURETAT PM2 INSTAL·LACIONS D'EXTINCIÓ D'INCENDIS AMB AIGUA PM23-

PM23-4BCW	u	Hidrants soterrats amb pericó de registre, amb una sortida de 100 mm de diàmetre i de 4" de diàmetre de connexió a la canonada, muntat a l'exterior	Rend.: 1,000	596,84	€
		Unitats	Preu	Parcial	Import

### Ma d'obra

## JUSTIFICACIÓ DE PREUS

Data: 28/08/23

Pàg.: 39

### PARTIDES D'OBRA

CODI	UA	DESCRIPCIÓ						PREU
A0F-000R	h	Oficial 1a muntador	3,000	/R x	32,68000	=		98,04000
A01-FEPH	h	Ajudant muntador	3,000	/R x	28,08000	=		84,24000
			Subtotal:					182,28000
<b>Materials</b>								
BMY0-0TC0	u	Part proporcional d'elements especials per a hidrants	1,000	x	2,02000	=		2,02000
BM23-0SZP	u	Hidrant soterrat amb pericó de registre, amb una sortida de 100 mm de diàmetre i de 4'' de diàmetre de connexió a la canonada	1,000	x	409,81000	=		409,81000
			Subtotal:					411,83000
			DESPESES AUXILIARS	1,50	%			2,73420
			COST DIRECTE					596,84420
			DESPESES INDIRECTES	0,00	%			0,00000
			<b>COST EXECUCIÓ MATERIAL</b>					<b>596,84420</b>

### PMS SENYALITZACIÓ D'INSTAL·LACIONS CONTRA INCENDIS I DE SEGURETAT PMS0-

<b>PMS0-6Z3W</b>	u	Rètol senyalització instal·lació de protecció contra incendis, quadrat, de 210x210 mm2 de panell de polipropilè d'1,5 mm de gruix, col·locat fixat mecànicament sobre parament vertical		<b>Rend.: 1,000</b>				<b>18,99</b>	<b>€</b>
			Unitats		Preu		Parcial	Import	
<b>Ma d'obra</b>									
A0F-000R	h	Oficial 1a muntador	0,300	/R x	32,68000	=		9,80400	
			Subtotal:					9,80400	
<b>Materials</b>									
BMS0-1K0V	u	Rètol senyalització instal·lació de protecció contra incendis, quadrat, de 210x210 mm2 de panell de polipropilè d'1,5 mm de gruix	1,000	x	8,60000	=		8,60000	
B0AO-07IG	u	Tac de niló de 5 mm de diàmetre, com a màxim, amb vis	4,000	x	0,11000	=		0,44000	
			Subtotal:					9,04000	
			DESPESES AUXILIARS	1,50	%			0,14706	
			COST DIRECTE					18,99106	
			DESPESES INDIRECTES	0,00	%			0,00000	
			<b>COST EXECUCIÓ MATERIAL</b>					<b>18,99106</b>	

### PN VÀLVULES, FILTRES, BOMBES I GRUPS DE PRESSIÓ PN1 VÀLVULES DE COMPORTA PN12-

<b>PN12-DPL8</b>	u	Vàlvula de comporta manual amb brides, de cos curt, de 40 mm de diàmetre nominal, de 16 bar de PN, cos de fosa nodular EN-GJS-500-7 (GGG50) i tapa de fosa nodular EN-GJS-500-7 (GGG50), amb revestiment de resina epoxi (250 micres), comporta de fosa+EPDM i tancament de seient elàstic, eix d'acer inoxidable 1.4021 (AISI 420), amb accionament per volant de fosa, muntada en pericó de canalització soterrada		<b>Rend.: 1,000</b>				<b>89,58</b>	<b>€</b>
------------------	---	--	--	---------------------	--	--	--	--------------	----------

## JUSTIFICACIÓ DE PREUS

Data: 28/08/23

Pàg.: 40

### PARTIDES D'OBRA

CODI	UA	DESCRIPCIÓ						PREU
			Unitats		Preu		Parcial	Import
<b>Ma d'obra</b>								
A0F-000R	h	Oficial 1a muntador	0,450	/R x	32,68000	=		14,70600
			Subtotal:					14,70600
<b>Materials</b>								
BN12-0XFU	u	Vàlvula de comporta manual amb brides, de cos curt, de 40 mm de diàmetre nominal, de 16 bar de PN, cos de fosa nodular EN-GJS-500-7 (GGG50) i tapa de fosa nodular EN-GJS-500-7 (GGG50), amb revestiment de resina epoxi (250 micres), comporta de fosa+EPDM i tancament de seient elàstic, eix d'acer inoxidable 1.4021 (AISI 420), amb accionament per volant de fosa	1,000	x	74,65000	=		74,65000
			Subtotal:					74,65000
			DESPESES AUXILIARS	1,50	%			0,22059
			COST DIRECTE					89,57659
			DESPESES INDIRECTES	0,00	%			0,00000
			<b>COST EXECUCIÓ MATERIAL</b>					<b>89,57659</b>

<b>PN12-DPLC</b>	u	Vàlvula de comporta manual amb brides, de cos curt, de 100 mm de diàmetre nominal, de 16 bar de PN, cos de fosa nodular EN-GJS-500-7 (GGG50) i tapa de fosa nodular EN-GJS-500-7 (GGG50), amb revestiment de resina epoxi (250 micres), comporta de fosa+EPDM i tancament de seient elàstic, eix d'acer inoxidable 1.4021 (AISI 420), amb accionament per volant de fosa, muntada en pericó de canalització soterrada		<b>Rend.: 1,000</b>				<b>198,72</b>	<b>€</b>
			Unitats		Preu		Parcial	Import	
<b>Ma d'obra</b>									
A0F-000R	h	Oficial 1a muntador	1,430	/R x	32,68000	=		46,73240	
			Subtotal:					46,73240	
<b>Materials</b>									
BN12-0XFN	u	Vàlvula de comporta manual amb brides, de cos curt, de 100 mm de diàmetre nominal, de 16 bar de PN, cos de fosa nodular EN-GJS-500-7 (GGG50) i tapa de fosa nodular EN-GJS-500-7 (GGG50), amb revestiment de resina epoxi (250 micres), comporta de fosa+EPDM i tancament de seient elàstic, eix d'acer inoxidable 1.4021 (AISI 420), amb accionament per volant de fosa	1,000	x	151,29000	=		151,29000	
			Subtotal:					151,29000	
			DESPESES AUXILIARS	1,50	%			0,70099	
			COST DIRECTE					198,72339	
			DESPESES INDIRECTES	0,00	%			0,00000	
			<b>COST EXECUCIÓ MATERIAL</b>					<b>198,72339</b>	

## JUSTIFICACIÓ DE PREUS

Data: 28/08/23

Pàg.: 41

### PARTIDES D'OBRA

CODI	UA	DESCRIPCIÓ			PREU	
PN12-DPRQ	u	Vàlvula de comporta manual amb brides, de cos curt, de 80 mm de diàmetre nominal, de 16 bar de PN, cos de fosa nodular EN-GJS-500-7 (GGG50) i tapa de fosa nodular EN-GJS-500-7 (GGG50), amb revestiment de resina epoxi (250 micres), comporta de fosa+EPDM i tancament de seient elàstic, eix d'acer inoxidable 1.4021 (AISI 420), amb accionament per volant de fosa, muntada en pericó de canalització soterrada	Rend.: 1,000		161,20 €	
			Unitats	Preu	Parcial	Import
Ma d'obra	A0F-000R	h	Oficial 1a muntador	1,120	/R x 32,68000 =	36,60160
				Subtotal:		36,60160
Materials	BN12-0XFV	u	Vàlvula de comporta manual amb brides, de cos curt, de 80 mm de diàmetre nominal, de 16 bar de PN, cos de fosa nodular EN-GJS-500-7 (GGG50) i tapa de fosa nodular EN-GJS-500-7 (GGG50), amb revestiment de resina epoxi (250 micres), comporta de fosa+EPDM i tancament de seient elàstic, eix d'acer inoxidable 1.4021 (AISI 420), amb accionament per volant de fosa	1,000	x 124,05000 =	124,05000
				Subtotal:		124,05000
			DESPESES AUXILIARS	1,50 %		0,54902
			COST DIRECTE			161,20062
			DESPESES INDIRECTES	0,00 %		0,00000
			<b>COST EXECUCIÓ MATERIAL</b>			<b>161,20062</b>
<b>X</b>	<b>TIPOLOGIA X</b>					
<b>XP</b>	<b>PARTIDA ALÇADA A JUSTIFICAR</b>					
<b>XPA</b>	<b>Família PA</b>					
<b>XPAC</b>	<b>Família PAC</b>					
XPACQ001	u	Control de Qualitat de les obres	Rend.: 1,000		2.391,90 €	
<b>XPA</b>	<b>Família PA</b>					
<b>XPASI</b>						
XPASIS001	u	Partida d'abonament íntegre per la Seguretat i Salut de les obres	Rend.: 1,000		3.767,67 €	
<b>Z</b>	<b>TIPOLOGIA Z</b>					
<b>ZC</b>						
<b>ZCO</b>						
<b>ZCONQ</b>						
ZCONQ0001	u	Proves de Pressió <250ml.	Rend.: 1,000		334,65 €	

## JUSTIFICACIÓ DE PREUS

Data: 28/08/23

Pàg.: 42

### PARTIDES D'OBRA

CODI	UA	DESCRIPCIÓ			PREU
ZCONQ0002	m	Desinfecció de les canonades en compliment del RD 140/2003.	Rend.: 1,000		4,56 €
<b>ZE</b>					
<b>ZES</b>					
<b>ZESCO</b>					
ZESCO0001	u	Instal·lació d'escomesa 1". Inclou tots els accessoris necessaris per a la seva correcta instal·lació.	Rend.: 1,000		333,42 €
<b>ZL</b>					
<b>ZLO</b>					
<b>ZLOG1</b>					
ZLOG15016	u	BOCA LLAVE PERA 190X190 AIGÜES	Rend.: 1,000		24,08 €
ZLOG15018	u	BOCA LLAVE PERA 150X150mm AIGÜES	Rend.: 1,000		21,22 €
<b>ZM</b>					
<b>ZMV</b>					
<b>ZMVA</b>					
ZMVIAY001	u	Reposició de pintura vial segons criteris de Policia Local i/o Ajuntament.	Rend.: 1,000		450,00 €
<b>ZP</b>					
<b>ZPA</b>					
<b>ZPASN</b>					
ZPASNY001	u	Senyalització provisional per als desviaments de trànsit de totes les fases d'execució del Projecte segons plànols o fases ofertades per l'adjudicatari, sota els criteris de Policia Local i Mobilitat de l'Ajuntament.	Rend.: 1,000		300,00 €



## JUSTIFICACIÓ DE PREUS

Data: 28/08/23

Pàg.: 43

PARTIDES ALÇADES

CODI	UA	DESCRIPCIÓ	PREU
X		TIPOLOGIA X	
XP		PARTIDA ALÇADA A JUSTIFICAR	
XPA		Familia PA	
XPA			
XPA00F3	pa	Partida alçada a justificar per als imprevistos en fase d'execució de les obres	Rend.: 1,000 6.000,00 €

## JUSTIFICACIÓ DE PREUS

Data: 28/08/23

Pàg.: 44

CODI	UA	DESCRIPCIÓ	PREU
-		Tipus -	
-W		Familia W	
-W			
-W			
-WNRL	m	Amb grau de dificultat mitjà, sense presència d'estrebada	0,00000 €
-WNRL	m	Amb grau de dificultat mitjà, sense presència d'estrebada	Rend.: 1,000 €

## JUSTIFICACIÓ DE PREUS

Data: 28/08/23

Pàg.: 45

### PARTIDES D'OBRA

CODI	UA	DESCRIPCIÓ	PREU			
<b>X</b>	<b>TIPOLOGIA X</b>					
<b>XA</b>	<b>Connexions a xarxa d'aigua existent</b>					
<b>XAA</b>						
<b>XAAJ</b>	<b>Connexions a xarxa d'aigua existent</b>					
<b>XAAJ07</b>	u	Connexió en xarxa existent de fibrociment fins DN150, inclou peces de connexió, maniobres de descàrrega i buidat de la xarxa, purga i posada en càrrega de la nova instal·lació hidràulica i normalització (maniobres manuals i/o telecontrolades).	<b>Rend.: 1,000</b>		<b>931,81</b>	<b>€</b>
			Unitats	Preu	Parcial	Import
Ma d'obra						
	A0F-000B	h Oficial 1a Indeterminat	9,000	/R x 29,60000 =	266,40000	
	A0E-000A	h Manobre especialista	9,000	/R x 27,29000 =	245,61000	
	A08-0004	h Encarregat d'obra	1,000	/R x 35,35000 =	35,35000	
			Subtotal:		547,36000	547,36000
Maquinària						
	C13C-00LP	h Retroexcavadora sobre pneumàtics de 8 a 10 t	2,000	/R x 59,51000 =	119,02000	
			Subtotal:		119,02000	119,02000
Partides d'obra						
	PF34-3THB	u Maniguet de connexió de fosa de 150 mm de diàmetre nominal, amb una unió embridada i l'altra de campana amb anella elàstica per a aigua i contrabrida d'estanquitat i col·locat al fons de la rasa	1,000	x 249,00822 =	249,00822	
			Subtotal:		249,00822	249,00822
		DESPESES AUXILIARS	3,00	%		16,42080
		COST DIRECTE				931,80902
		DESPESES INDIRECTES	0,00	%		0,00000
		<b>COST EXECUCIÓ MATERIAL</b>				<b>931,80902</b>

### Z TIPOLOGIA Z

**ZE**  
**ZES**  
**ZESAV**

<b>ZESAVKSAP</b>	u	Registre i trampilló AVK 15x15cm instal·lat a fons de rasa.	<b>Rend.: 1,000</b>		<b>30,33</b>	<b>€</b>
			Unitats	Preu	Parcial	Import
Ma d'obra						
	A0F-000R	h Oficial 1a muntador	0,150	/R x 32,68000 =	4,90200	
	A01-FEPH	h Ajudant muntador	0,150	/R x 28,08000 =	4,21200	
			Subtotal:		9,11400	9,11400
Partides d'obra						
	ZLOG15018	u BOCA LLAVE PERA 150X150mm AIGÜES	1,000	x 21,22000 =	21,22000	
			Subtotal:		21,22000	21,22000

## JUSTIFICACIÓ DE PREUS

Data: 28/08/23

Pàg.: 46

### PARTIDES D'OBRA

CODI	UA	DESCRIPCIÓ	PREU				
						COST DIRECTE	30,33400
						DESPESES INDIRECTES	0,00000
						<b>COST EXECUCIÓ MATERIAL</b>	<b>30,33400</b>
<b>ZESAVKTAP</b>	u	Registre i trampilló AVK 19x19cm instal·lat a fons de rasa.	<b>Rend.: 1,000</b>		<b>33,19</b>	<b>€</b>	
			Unitats	Preu	Parcial	Import	
Ma d'obra							
	A0F-000R	h Oficial 1a muntador	0,150	/R x 32,68000 =	4,90200		
	A01-FEPH	h Ajudant muntador	0,150	/R x 28,08000 =	4,21200		
			Subtotal:		9,11400	9,11400	
Partides d'obra							
	ZLOG15016	u BOCA LLAVE PERA 190X190 AIGÜES	1,000	x 24,08000 =	24,08000		
			Subtotal:		24,08000	24,08000	
						COST DIRECTE	33,19400
						DESPESES INDIRECTES	0,00000
						<b>COST EXECUCIÓ MATERIAL</b>	<b>33,19400</b>



Ajuntament de Sant Pol de Mar

## **A10. Gestió de Residus**

### **A10.1. Introducció i objectius**

L'aprovació del *Real Decreto 105/2008, de 1 de febrero, por el cual se regula la producción y gestión de los residuos de construcciones y demolición* estableix un precedent a nivell nacional en la gestió de residus de construcció i d'enderrocs.

El present estudi de gestió de residus del "PROJECTE EXECUTIU DE RENOVACIÓ DE LA XARXA D'AIGUA POTABLE AL CARRER JORDI CARRASCO I AZEMAR, AL T.M. DE SANT POL DE MAR", té com objectiu fer una previsió dels residus que es generaran durant l'execució de les obres i la gestió que es realitzarà amb aquests residus; d'acord amb les exigències de la normativa més recent, autonòmica, catalana i estatal.

El productor de residus ha de vetllar pel compliment de la normativa específica vigent, fomentant la prevenció de residus d'obra, la reutilització, el reciclat i altres formes de valoració, tot assegurant un tractament adequat amb l'objecte d'assolir un desenvolupament sostenible de l'activitat de la construcció.

### **A10.2. Definicions i conceptes**

**Residu de construcció i d'enderrocs:** qualsevol substància u objecte que, complint la definició de Residu inclosa en el article 3.a de la Ley 10/998, de 21 d'abril, es generi en una obra de construcció o demolició.

**Residu especial:** tots aquells residus que per la seva naturalesa potencialment contaminant requereixen un tractament específic i un control periòdic i que estan inclosos dins l'àmbit d'aplicació de la Directiva 91/689/CE, del 12 de desembre.

**Residu no especial:** tots els residus que no es classifiquen com a residus inerts o especials.

**Residu inert:** residu no perillós que no experimenta transformacions físiques, químiques o biològiques significatives, no es soluble ni combustible, ni reacciona física ni químicament ni de cap altre manera, no és biodegradable, no afecta negativament a altres matèries que pugui entrar en contacte de forma que



## I. MEMÒRIA

pugui donar lloc a contaminació ambiental o perjudicial per a la salut humana. La lixivialitat total i la seva ecotoxicitat així com el contingut de contaminants de residus hauran de ser insignificants. En cap cas ha de suposar un risc per als éssers vius ni per la qualitat de les aigües superficials o subterrànies.

**Productor de residus de construcció i demolició:**

- La persona física o jurídica titular de la llicència urbanística en una obra de construcció o demolició; en les obres que no sigui necessària llicència urbanística, es considerarà productor de residu la persona física o jurídica titular del bé immoble objecte d'una obra de construcció o demolició.
- La persona física o jurídica que realitzi operacions de tractament, de barreja o d'una altra tipologia, que ocasioni un canvi de naturalesa o de composició dels residus.
- El importador o adquiridor en qualsevol Estat de la Unió Europea de residus de construcció o demolició.

**Posseïdor de residus de la construcció i demolició:** la persona física o jurídica que tingui al seu poder els residus de la construcció i demolició i ostenti la condició de gestor de residus. Tindrà la consideració de posseïdor de residus la persona física o jurídica que executi l'obra de construcció o demolició, com el constructor, els subcontractistes i els treballadors autònoms. No tindrà la consideració de posseïdor de residus de construcció i demolició els treballadors per compte aliè.

**A10.3. Tipologia de residus generats**

A continuació es presenta un llistat dels residus que es poden produir durant l'obra i la seva classificació segons el Catàleg Europeu de Residus (CER), que està en vigor des de l'1 de gener de 2002. Amb el nou catàleg, mitjançant un sistema de llista única s'estableix quins residus han d'ésser considerats com a perillosos (especials).

En el nou Catàleg, els residus adopten una codificació de sis xifres, essent el format de la codificació el mateix que en el Catàleg de Residus de Catalunya (CRC), tot i que aquests no tenen per què coincidir.

El CRC continua essent vigent per a determinar la correcta gestió que ha de tenir cadascun dels residus (valorització, tractament o disposició), sempre que no entri en contradicció amb l'aplicació del nou Catàleg Europeu de Residus (CER), com és el cas de la seva classificació.

Residus principals segons el CER de la construcció i demolició

Els principals residus del procés de demolició i/o urbanització són els següents:

- Terres
- Roca
- Formigó (paviments, murs, ...)
- Mescles bituminoses

- Cablejat elèctric
- Restes vegetals
- Metalls
- Maons
- Altres: fusta, vidre, plàstic, paper i cartró.

Segons el Catàleg Europeu de Residus, aquests residus s'inclouen en els següents grups:

**RESIDUS NO ESPECIALS.****(17) Residus de construcció i d'enderrocs****RUNA:**

- 17 01 01 Formigó
- 17 01 02 Maons
- 17 01 03 Teules i materials ceràmics
- 17 02 02 Vidre
- 17 05 04 Terra i pedres diferents de les especificades en el codi 17 05 03

**FUSTA:**

- 17 02 01 Fusta

**PLÀSTIC:**

- 17 02 03 Plàstic

**FERRALLA:****17 04 Metalls (inclosos els seus aliatges)**

- 17 04 01 Coure, bronze, llautó
- 17 04 02 Alumini
- 17 04 04 Zinc
- 17 04 05 Ferro i acer
- 17 04 11 Cables diferents dels especificats en el codi 17 04 10

## I. MEMÒRIA

**RESIDUS ESPECIALS:****(17) Residus de construcció i d'enderrocs**

- 17 09 01 Residus de construcció i demolició que contenen mercuri.
- 17 09 02 Residus de construcció i demolició que contenen PCB (per exemple, segellants que contenen PCB, revestiments de sòl a base de resines que contenen PCB, envidraments dobles que contenen PCB, condensadors que contenen PCB).
- 17 09 03 Altres residus de construcció i demolició (inclosos els residus mesclats) que contenen substàncies perilloses.
- 17 02 04 Vidre, plàstic i fusta que contenen substàncies perilloses o estan contaminats per aquestes.
- 17 04 10 Cables que contenen hidrocarburs, quitrà d'hulla i altres substàncies perilloses.
- 17 08 01 Materials de construcció a base de guix contaminats amb substàncies perilloses.
- 17 06 01 Materials d'aïllament que contenen amiant
- 17 06 03 Altres materials d'aïllament que consisteixen en, o contenen, substàncies perilloses.
- 17 06 05 Materials de construcció que contenen amiant.
- 17 05 03 Terra i pedres que contenen substàncies perilloses.
- 17 05 05 Llots de drenatge que contenen substàncies perilloses.
- 17 05 07 Balast de vies fèrries que conté substàncies perilloses.
- 17 04 09 Residus metàl·lics contaminats amb substàncies perilloses.
- 17 04 10 Cables que contenen hidrocarburs, quitrà d'hulla i altres substàncies perilloses.
- 17 03 01 Mescles bituminoses que contenen quitrà d'hulla.
- 17 03 03 Quitrà d'hulla i productes enquitranats.

Altres residus no especials generats durant les obres no inclosos en el capítol 17 del CER

**RESTES VEGETALS:**

El Catàleg Europeu de Residus (CER) no inclou la classificació de restes vegetals en el capítol de Residus de Construcció i Demolició. Igualment, al capítol 02, del CER s'inclou els residus de silvicultura, aquest és equivalent a les restes vegetals.

- 02 01 07 Residus de silvicultura.

A més a més dels residus citats es poden originar altres residus en petites quantitats com són:

- Paper i cartró
- Envasos, draps de neteja i roba de treball

Segons el Catàleg Europeu de Residus, aquests residus s'inclouen en els següents grups:

**(15) Residus d'envasos, absorbents, draps de neteja, materials de filtració i roba de protecció no especificats en cap altra categoria.**

Aquests residus es consideren com RESIDUS NO ESPECIALS.

Altres residus especials generats durant les obres no inclosos en el capítol 17 del CER

Durant les obres es poden generar residus:

**(13) Residus d'olis i combustibles líquids (excepte olis comestibles i els dels capítols 05, 12 i 19)**

Es tracten de RESIDUS ESPECIALS, i com a tal hauran de tenir un tractament específic.

**(02) Residus de l'agricultura, horticultura, aqüicultura, silvicultura, caça i pesca i residus de la preparació i elaboració d'aliments.****02 01 Residus de l'agricultura, horticultura, aqüicultura, silvicultura, caça i pesca**

- 02 01 08 Residus agroquímics que contenen substàncies perilloses.

Aquests residus es consideren com RESIDUS ESPECIALS

**A10.4. Volum de residus d'enderrocs generats en obra**

Segons l'article 4 del Real Decreto 105/2008, de 1 de febrero, por el que se regula la producción y gestión de los residuos de construcción y demolición, s'ha d'estimar el volum dels residus de construcció i demolició que es generarà en obra en l'Estudi de Gestió de Residus.

Per tant, en el present apartat s'elabora una estimació del volum de residus de demolició o enderroc que es generen en obra.

La classificació dels residus es basa en la codificació dels residus d'enderrocs del Catàleg Europeu de Residus (CER), definida en l'aparat A10.3. del present annex. L'elaboració de l'estimació del volum d'enderrocs s'ha realitzat mitjançant una taula tipus que s'adjunta en el següent full.

**A10.4.1 Estimació i tipologia dels residus**

L'estimació i tipologia dels residus està relacionada amb la naturalesa dels residus i amb la quantitat que es preveu generar per poder planificar la seva correcta gestió.

I. MEMÒRIA

**Taula 1. Definició de la tipologia i l'estimació dels residus de la construcció.**

Projecte executiu XARXA A.P. CARRER JORDI CARRASCO I AZEMAR				
Materials	Tipologia <sup>2</sup>	Pes	Densitat	Volum
	No Especial, Inert, Especial	(Tones)	(0,5 i 2,0)	(m3 de residus)
170101 (formigó) i 170201 (asfalt)	Inerts	269,892	1,45	186,133
170504 (terres)	Inerts	147,200	1,60	92,000
170605* (materials de construcció que contenen amiant)	Especials	0,109	0,90	0,121
<b>Total</b>		<b>417,201</b>		<b>278,254</b>

<sup>2</sup> Tipologia de residus, d'acord amb la tipologia d'abocadors.

<sup>4</sup> Excepte els residus Especials.

\* Els quals contenen substàncies perilloses.

**A10.4.2 Mesures per la prevenció de residus a l'obra**

A continuació s'identifiquen totes aquelles accions de minimització a tenir en consideració en el projecte per tal de prevenir la generació de residus de la construcció i demolició durant la fase d'obra o de reduir-ne la seva producció.

Tot seguit s'adjunta la fitxa amb les accions de minimització i prevenció, per una millor gestió de residus:

**Taula 2. Definició de les accions de prevenció de residus en la fase del projecte**

ACCIONS DE MINIMITZACIÓ I PREVENCIÓ DES DE LA FASE DE PROJECTE			Sí	No
			<input checked="" type="checkbox"/>	<input checked="" type="checkbox"/>
1	S'ha programat el volum de terres excavades per minimitzar els sobrants de terra i per utilitzar-los al mateix emplaçament?	<input type="checkbox"/>	<input checked="" type="checkbox"/>	<input type="checkbox"/>
2	Els sistemes constructius són sistemes industrialitzats i prefabricats que es munten a obra sense gairebé generar residus?	<input checked="" type="checkbox"/>	<input type="checkbox"/>	<input type="checkbox"/>
3	S'ha modulats el projecte per minimitzar els retalls?	<input checked="" type="checkbox"/>	<input type="checkbox"/>	<input type="checkbox"/>
4	S'empren sistemes d'encofrat reutilitzables?	<input checked="" type="checkbox"/>	<input type="checkbox"/>	<input type="checkbox"/>
5	S'ha detectat aquelles partides que poden admetre materials reutilitzats de la pròpia obra La reutilització dels materials en la pròpia obra, fa que perdin la consideració de residus, cal reutilitzar aquells materials que continguin unes característiques físiques/químiques adequades i regulades en el Plec de Prescripcions Tècniques.	<input checked="" type="checkbox"/>	<input type="checkbox"/>	<input type="checkbox"/>

**A10.4.3 Operacions de gestió de residus**

Una obra té dos tipus de gestió, la de dins de l'obra i la de fora de l'obra.

Es recomana que la gestió mínima de separació selectiva per a les obres d'urbanització estigui formada per la segregació dels residus Inerts, dels No Especials i dels Especials (aquests sempre han d'anar separats de la resta).

Es recomana que es realitzi una classificació en origen, ja que un contenidor que surt de l'obra amb residus heterogenis té menys opcions de ser valoritzat que un de net, carregat amb un residu homogeni que pot ser transportat directament cap a una central de reciclatge o, fins i tot, si compleix amb les

característiques físico-químiques exigides, reutilitzat (en els cas de la runa neta) a la mateixa obra on s'ha produït.

Quan no sigui viable la classificació selectiva en origen (a la mateixa obra) és obligatori derivar els residus barrejats (inerts i no especials) cap a instal·lacions on es faci un tractament previ i des d'on el residu pugui ser finalment tramés a un gestor autoritzat per la seva valorització o, en el cas més desfavorable, cap a l'abocament a dipòsit controlat.

En el cas del present Projecte, es realitzarà una classificació en obra dels residus, els quals es col·locaran en diferents contenidors. Aquests estaran identificats amb una senyalització que indiqui quins residus ha de contenir cada recipient.

**Taula 3. Resum de la gestió de residus:**

RESUM DE LA GESTIÓ DELS RESIDUS DINTRE DE L'OBRA		
<b>I</b>	<b>Separació segons tipologia de residu</b>	<p>Especificar el tipus de separació selectiva prevista per tal de preveure un espai a l'obra.</p> <p>Cal recordar que, segons el RD 105/2008, d'1 de febrer, s'ha de preveure una separació en obra de les següents fraccions, quan de forma individualitzada per cadascuna d'elles, la quantitat prevista de generació per al total de l'obra superi les següents quantitats indicades a continuació.</p> <ul style="list-style-type: none"> <li><input type="checkbox"/> Formigó: 80 T</li> <li><input type="checkbox"/> Maons, teules, ceràmics: 40 T</li> <li><input type="checkbox"/> Metall: 2 T</li> <li><input type="checkbox"/> Fusta: 1 T</li> <li><input type="checkbox"/> Vidre: 1 T</li> <li><input type="checkbox"/> Plàstic: 0,5 T</li> <li><input type="checkbox"/> Paper i Cartró: 0,5 T.</li> </ul> <p>(A partir de dos anys de l'entrada en vigor d'aquest Real Decret (14 de febrer del 2010), les quantitats passaran a ser la meitat).</p>
	<b>Especials</b>	<ul style="list-style-type: none"> <li><input type="checkbox"/> zona habilitada pels Residus Especials (amb tants bidons com calgui)</li> <li>La legislació de Residus Especials obliga a tenir una zona adequada per a l'emmagatzematge d'aquest tipus de residu. Entre d'altres recomanacions, es destaquen les següents: <ul style="list-style-type: none"> <li>- No tenir-los emmagatzemats a l'obra més de 6 mesos.</li> <li>- El contenidor de residus especials haurà de situar-se en un lloc pla i fora del trànsit habitual de la maquinària d'obra, per tal d'evitar vessaments accidentals</li> <li>- Senyalitzar correctament els diferents contenidors on s'hagin de situar els envasos dels productes Especials, tenint en compte les incompatibilitats segons els símbols de perillositat representats en les etiquetes.</li> <li>- Tapar els contenidors i protegir-los de la pluja, la radiació, etc.</li> <li>- Emmagatzemar els bidons que contenen líquids perillosos (olis, desencofrants, etc.) en posició vertical i sobre cubetes de retenció de líquids per tal d'evitar fuites</li> <li>- Impermeabilitzar el terra on se situïn els contenidors de residus especials</li> </ul> </li> </ul>

RESUM DE LA GESTIÓ DELS RESIDUS DINTRE DE L'OBRA		
<b>Inerts</b>	<input type="checkbox"/> contenidor per Inerts barrejats <input type="checkbox"/> contenidor per Inerts Ceràmica <input checked="" type="checkbox"/> contenidor o zona d'aplec per terres que van a abocador	<input type="checkbox"/> contenidor per Inerts Formigó <input type="checkbox"/> contenidor per altres inerts
<b>No Especials</b>	<input type="checkbox"/> contenidor per metall <input type="checkbox"/> contenidor per plàstic <input checked="" type="checkbox"/> contenidor per MBC... <input checked="" type="checkbox"/> contenidor per la resta de residus No Especials barrejats <input type="checkbox"/> contenidor per TOTS els residus No Especials barrejats	<input type="checkbox"/> contenidor per fusta <input type="checkbox"/> contenidor per paper i cartró <input type="checkbox"/> contenidor per ...
<b>Inerts+No Especials</b>	Inerts + No Especials: <input type="checkbox"/> contenidor amb Inerts i No Especials barrejats (**) (**) Només quan sigui tècnicament inviable. En aquest cas, derivar-ho cap a un gestor que li faci un tractament previ.	
<b>2 Reciclatge de residus</b>	Indicar, si s'escau, la quantitat de residus petrís que es preveu matxucar a l'obra per reutilitzar, posteriorment, en el mateix emplaçament.	

I. MEMÒRIA

RESUM DE LA GESTIÓ DELS RESIDUS DINTRE DE L'OBRA	
<b>petris inerts en la pròpia obra</b>	Quantitat de residus que es preveu reciclar i que s'evita portar a abocador:(kg): 0 (m3): 0 Quantitat d'àrid matxucat resultant: (cal tenir en compte l'àrid resultant, una vegada matxucat serà, aproximadament, un 30% menor al volum inicial de residus petris)(kg):0(m3): 0
<b>3 Senyalització dels contenidors</b>	Els contenidors s'hauran de senyalitzar en funció del tipus de residu que continguin, d'acord amb la separació selectiva prevista.
<b>Inerts</b> 	Residus admesos: ceràmica, formigó, pedres, etc. CODIS CER: 170107, 170504, ... (codis admesos en els dipòsits de terres i runes)
<b>No Especials barrejats</b> 	Residus admesos: fusta, metall, plàstic, paper i cartró, cartró-guix, etc. CODIS CER: 170201, 170407, 150101, 170203, 170401, ... (codis admesos en dipòsits de residus No Especials). Aquest símbol identifica als residus No Especials barrejats, no obstant, en cas d'optar per una separació selectiva més exigent, caldria un cartell específic per a cada tipus de residu: fusta      ferralla      paper cartró      i      plàstic      Cable elèctric 
<b>Especials</b> 	CODIS CER: (els codis dependran dels tipus de residus). Aquest símbol identifica als residus Especials de manera genèrica i pot servir per senyalitzar la zona d'aplec habilitada pels residus Especials, no obstant, a l'hora d'emmagatzemar-los cal tenir en compte els símbols de perillositat que identifiquen a cadascun i senyalitzar els bidons o contenidors d'acord amb la legislació de residus Especials.

**A10.5. Gestors de residus**

La deposició controlada de residus de la construcció s'ha de fer en abocadors específics (dipòsits controlats). A continuació proposem un gestor de residus proper a l'àmbit d'actuació per gestionar els residus generats al llarg de l'obra.

En aquest cas, i per aquesta obra, es portaran el residus a l'abocador situat a Palafolls.

INSTAL·LACIÓ			
<b>Nom</b> DIPÒSIT CONTROLAT DE PALAFOLLS			
<b>Estat</b> En servei	<b>Codi Gestor</b> E-1599.15	<b>Tipus de residu gestionat</b> ENDERROCS I RUNES DE LA CONSTRUCCIÓ I EXCAVACIÓ.	<b>Adreça física</b> FCA.CAN DANIEL (CAMÍ CAN GRINYOLA) 08389 PALAFOLLS
<b>Telèfon</b> 937626699	<b>Fax</b>	<b>Email</b>	<b>Web</b>
DADES DEL TITULAR DE LA INSTAL·LACIÓ			
<b>Nom del titular</b> LLUIS AGELL, S.L.			
<b>Adreça</b> PG. HORTSAVINYA, 6 08397 PINEDA DE MAR		<b>Telèfon</b> 937626699	
LOCALITZACIÓ			
<b>Veure localització</b>		<b>Coordenades UTM X</b> 476923	<b>Coordenades UTM y</b> 4612692

Els residus especials procedents de l'obra, es transportaran a l'únic dipòsit controlat que avui dia està autoritzat, i que es troba al municipi de Castellolí (Anoia).

## I. MEMÒRIA

INSTAL·LACIONS PER A LA GESTIÓ DE RESIDUS INDUSTRIALS A CATALUNYA	
<a href="#">←</a>	
ATLAS GESTIÓN MEDIOAMBIENTAL, SA	
<b>Codi gestor</b> E-01.89	<b>Codi NIMA</b> 0800311033
<b>Adreça física</b> CAN PALÀ, S/N 08719 CASTELLOLÍ	<b>Adreça de correspondència</b> DIPÒSIT CONTROLAT DE CLASSE III 08719 CASTELLOLÍ
<b>Telèfon</b> 938047131	<b>E-mail</b> <a href="mailto:xmundet@atlasgm.com">xmundet@atlasgm.com</a>
<b>Fax</b> 938032624	<b>Web</b> <a href="http://WWW.ATLASGM.COM">WWW.ATLASGM.COM</a>
LOCALITZACIÓ	
<b>Veure localització</b> <a href="#">Q</a>	<b>Coordenades UTM ETRS89</b> X: 389413 // Y: 4605123
DADES DE L'ACTIVITAT	
<b>Activitat</b>	
DIPÒSIT CONTROLAT PER A RESIDUS PERILLOsos (CLASSE III).	
<b>Operacions autoritzades</b>	
T13 Deposició de residus especials	

**A10.6. Pressupost**

La valoració econòmica dels treballs de gestió de residus s'ha tingut en compte en l'elaboració de les diferents partides d'obra que conformen el projecte, incorporant el cost d'aquests treballs al preu de les diferents partides.

El cost d'aquesta gestió està inclòs en el pressupost general del projecte.







Ajuntament de Sant Pol de Mar

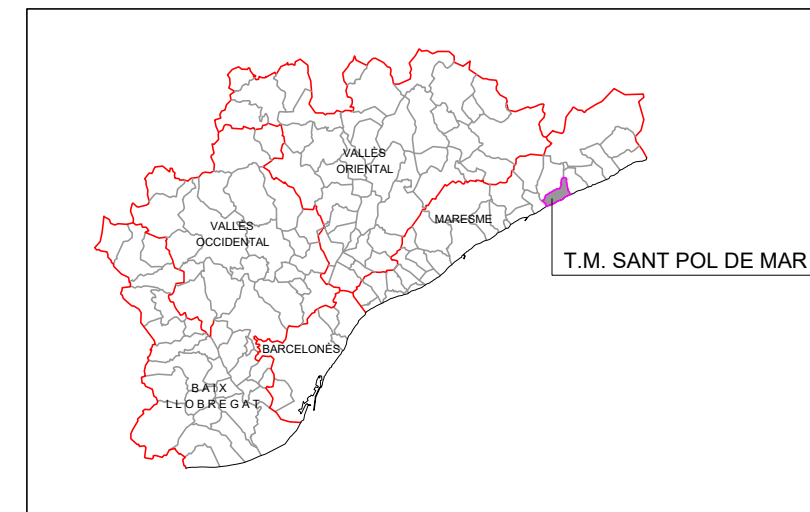


## **A II. PRESSUPOST PER AL CONEIXEMENT DE L'ADMINISTRACIÓ**

El pressupost pel Coneixement de l'Administració, IVA inclòs, del present projecte ascendeix a la quantitat de **DOS-CENTS TRENTA-SET MIL VINT-I-NOU EUROS AMB SEIXANTA-SIS CÈNTIMS (237.029,66 €)**.



Ajuntament de Sant Pol de Mar



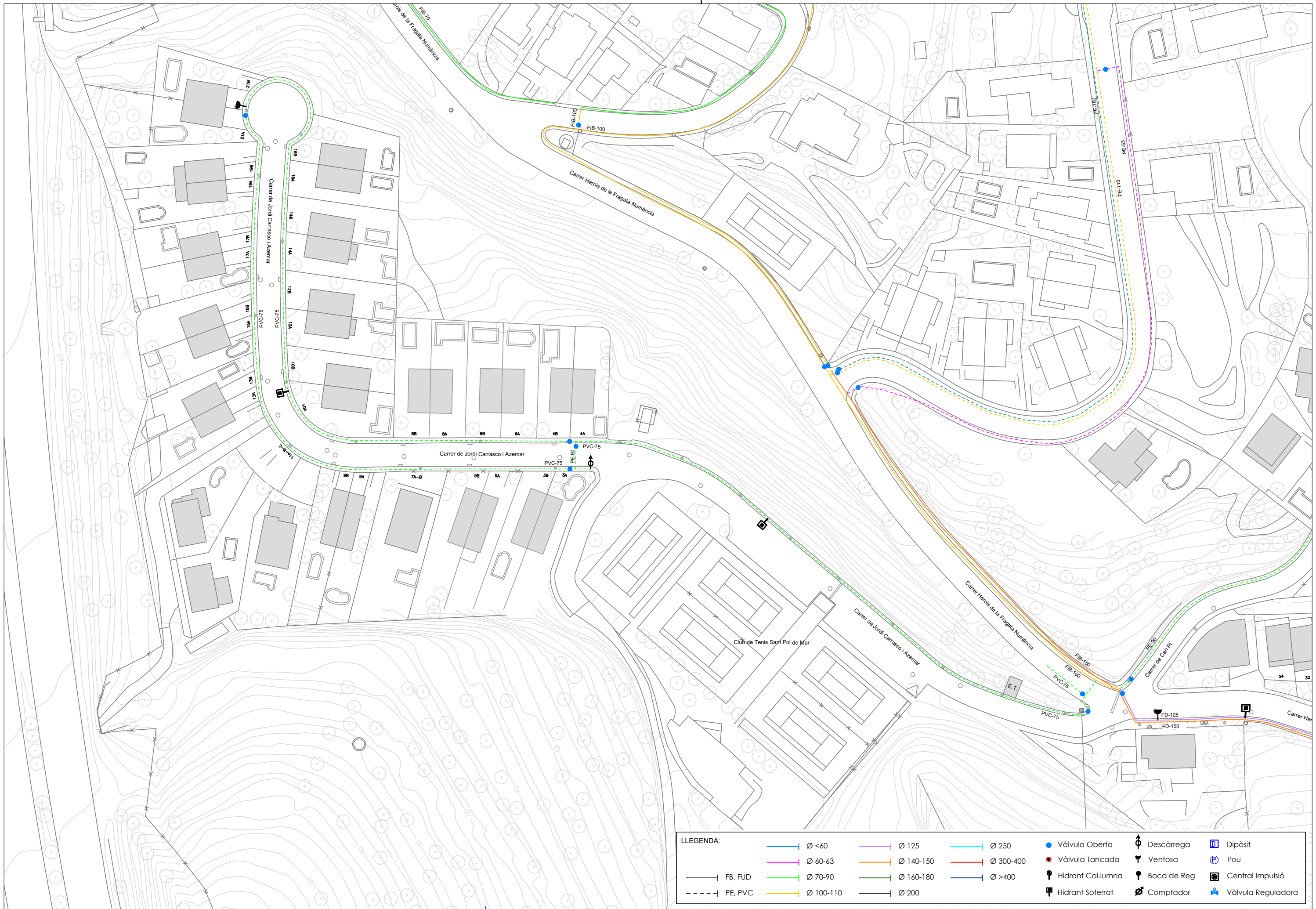
SITUACIÓ  
S/E

ÍNDEX DE PLÀNOLS

- 01 - SITUACIÓ I EMPLAÇAMENT. ÍNDEX DE PLÀNOLS
- 02 - PLANTA XARXA ACTUAL
- 03 - ENDERROCS I REPOSICIONS
- 04 - PLANTA PROPOSTA AIGUA POTABLE
- 05 - RASES TIPUS
- 06 - DETALLS AIGUA POTABLE

EMPLAÇAMENT  
ESCALA 1:5000



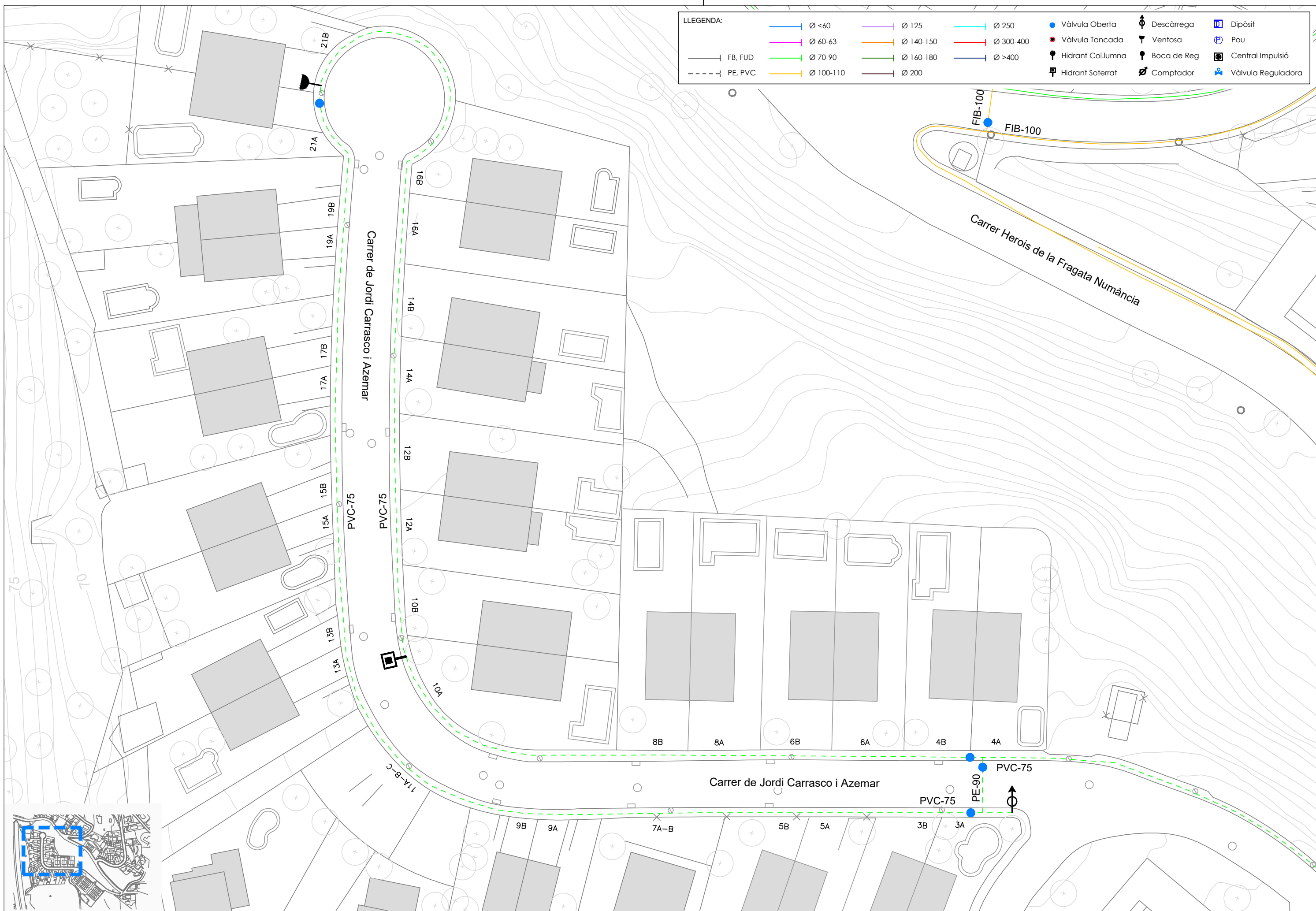


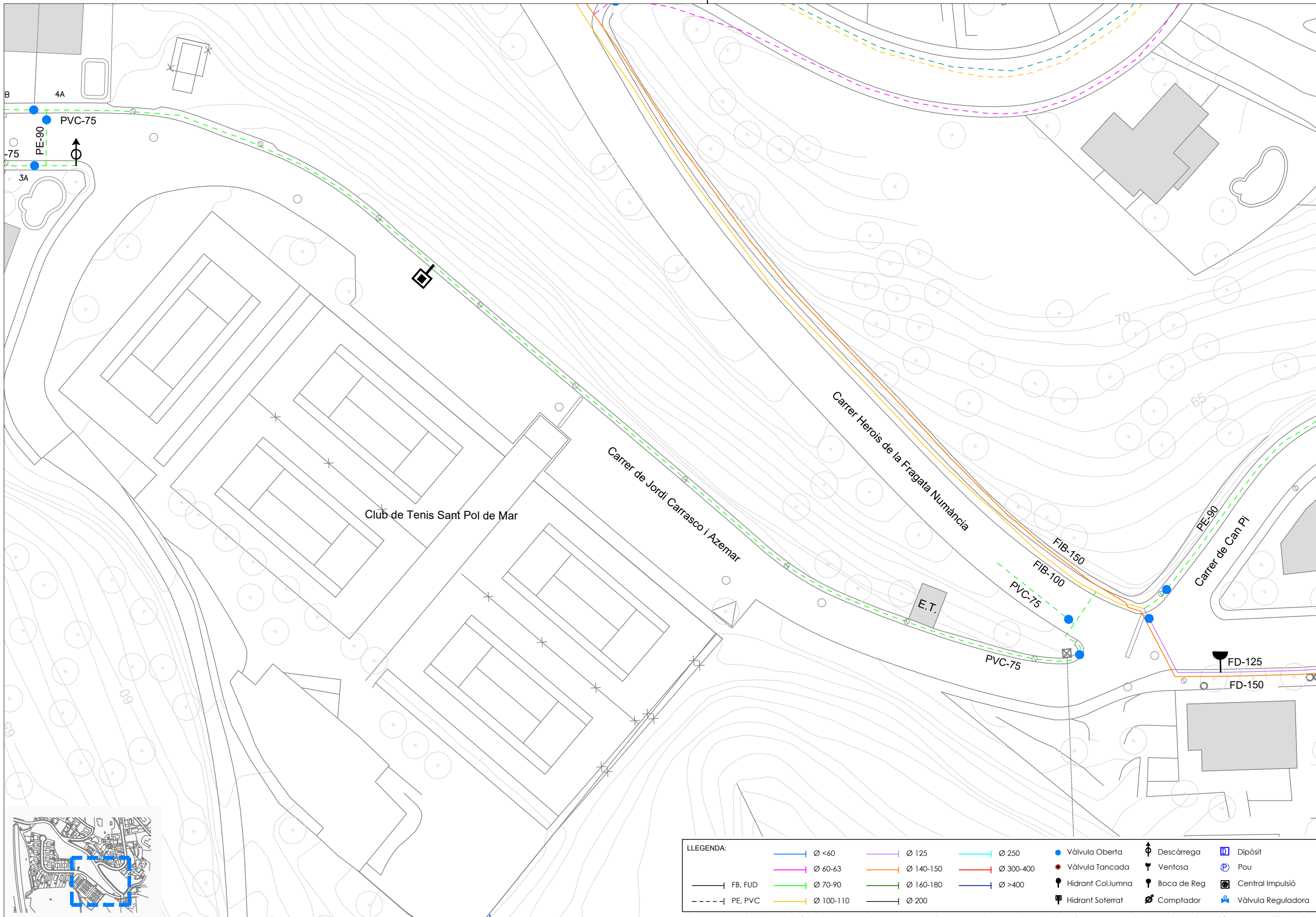
**LLEGGENDA:**

	Ø <60		Ø 125		Ø 250		Vàlvula Oberta		Descàrrega		Dipòsit
	Ø 60-63		Ø 140-150		Ø 300-400		Vàlvula Tancada		Ventosa		Pou
	FB, FUD		Ø 70-90		Ø >400		Hidrant Col.umnna		Boca de Reg		Central Impulsió
	PE, PVC		Ø 100-110		Ø 200		Hidrant Soterrat		Comptador		Vàlvula Reguladora



LLEGENDA:			
	Ø <60		Ø 125
	Ø 60-63		Ø 140-150
	Ø 70-90		Ø 160-180
	Ø 100-110		Ø 200
	FB, FUD		Ø 300-400
	PE, PVC		Ø >400
	Vàlvula Oberta		Dipòsit
	Vàlvula Tancada		Pou
	Hidrant Col.lumna		Boca de Reg
	Hidrant Soterrat		Comptador
	Descàrrega		Central Impulsió
	Ventosa		Vàlvula Reguladora

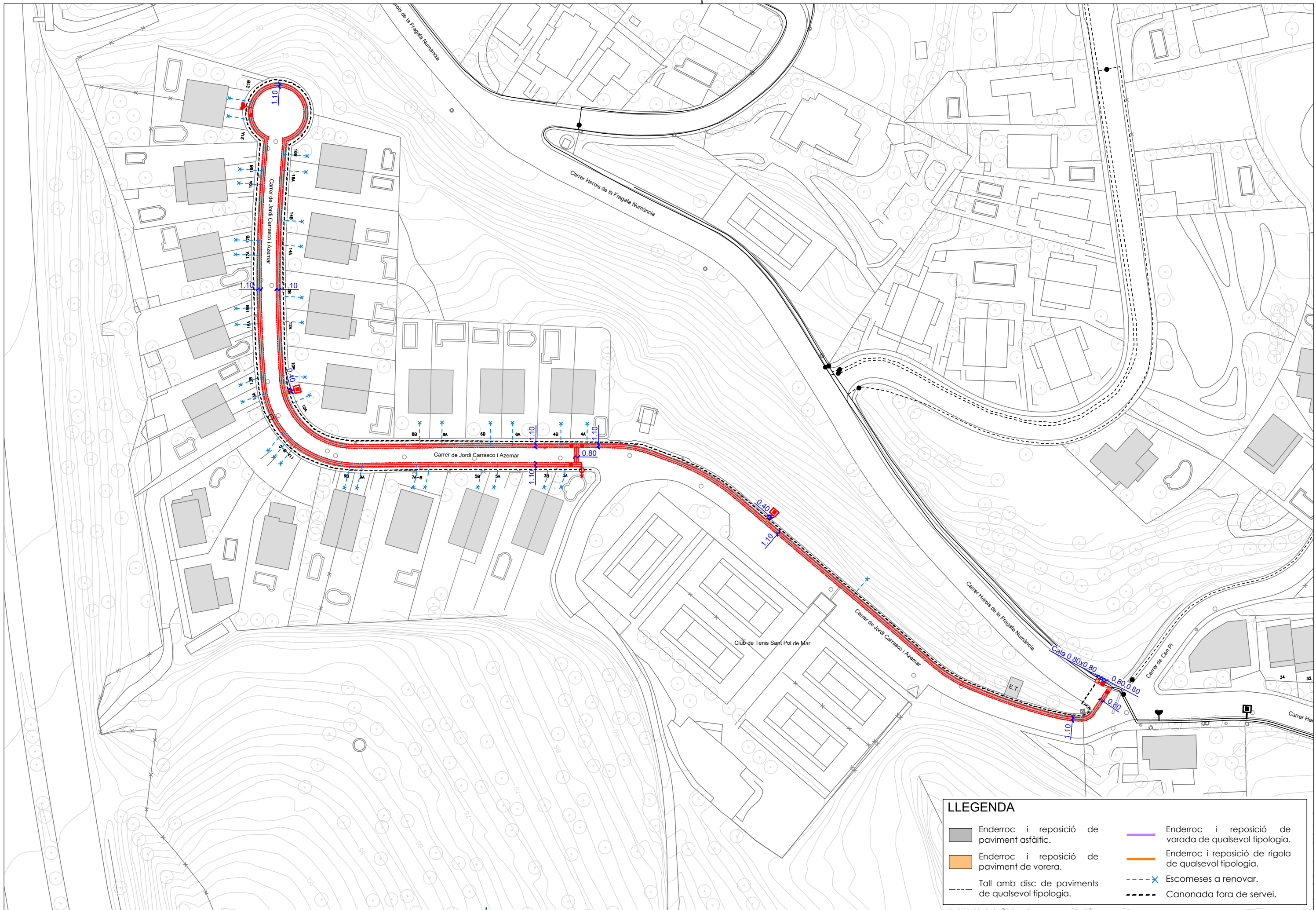




**LLEENDA:**

	Ø <60		Ø 125		Ø 250		Vàlvula Oberta		Descàrrega		Dipòsit
	Ø 60-63		Ø 140-150		Ø 300-400		Vàlvula Tancada		Ventosa		Pou
	FB, FUD		Ø 70-90		Ø >400		Hidrant Col.lumna		Boca de Reg		Central Impulsió
	PE, PVC		Ø 100-110		Ø 200		Hidrant Soterrat		Comptador		Vàlvula Reguladora



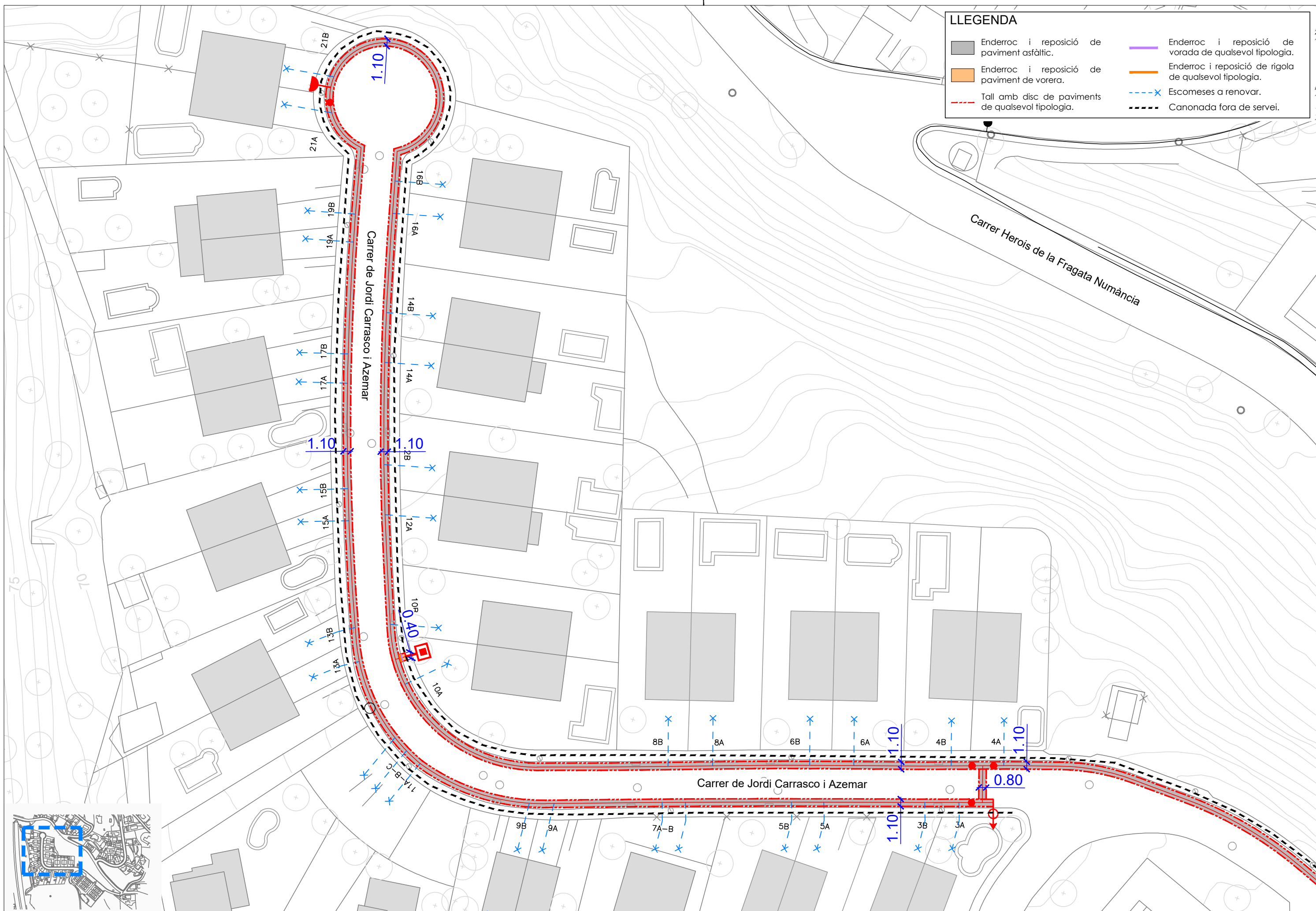


LLEGENDA	
	Enderroc i reposició de paviment asfàltic.
	Enderroc i reposició de paviment de vorera.
	Tall amb disc de paviments de qualsevol tipologia.
	Enderroc i reposició de vorada de qualsevol tipologia.
	Enderroc i reposició de rigola de qualsevol tipologia.
	Escomeses a renovar.
	Canonada fora de servei.



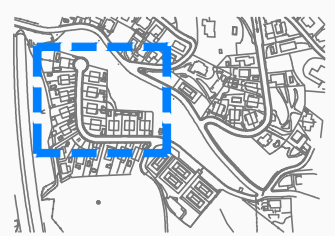
**LLEGGENDA**

- Enderroc i reposició de paviment asfàltic.
- Enderroc i reposició de paviment de vorera.
- Tall amb disc de paviments de qualsevol tipologia.
- Enderroc i reposició de vorada de qualsevol tipologia.
- Enderroc i reposició de rigola de qualsevol tipologia.
- Escomeses a renovar.
- Canonada fora de servei.

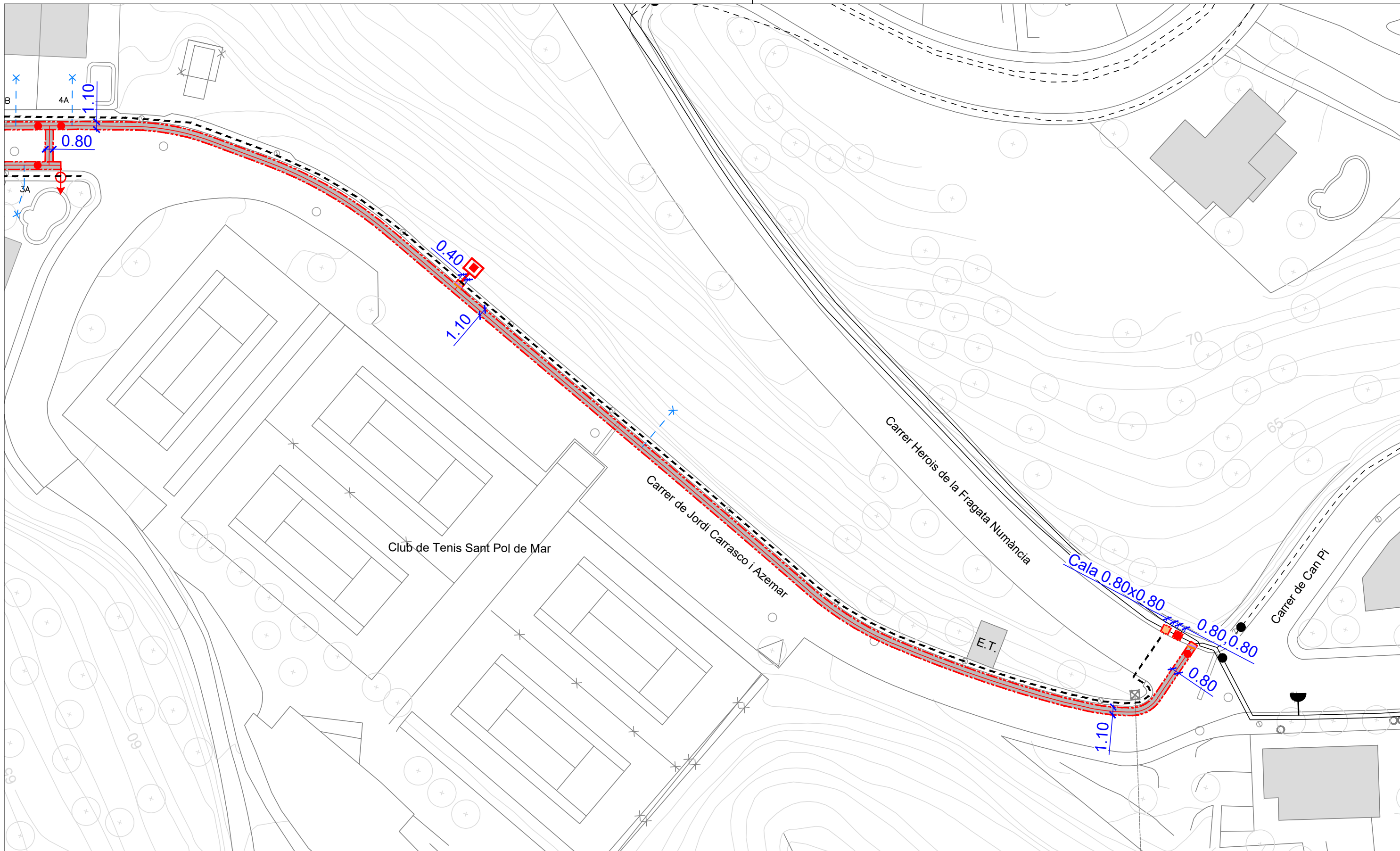


Carrer Herois de la Fragata Numància

Carrer de Jordi Carrasco i Azemar





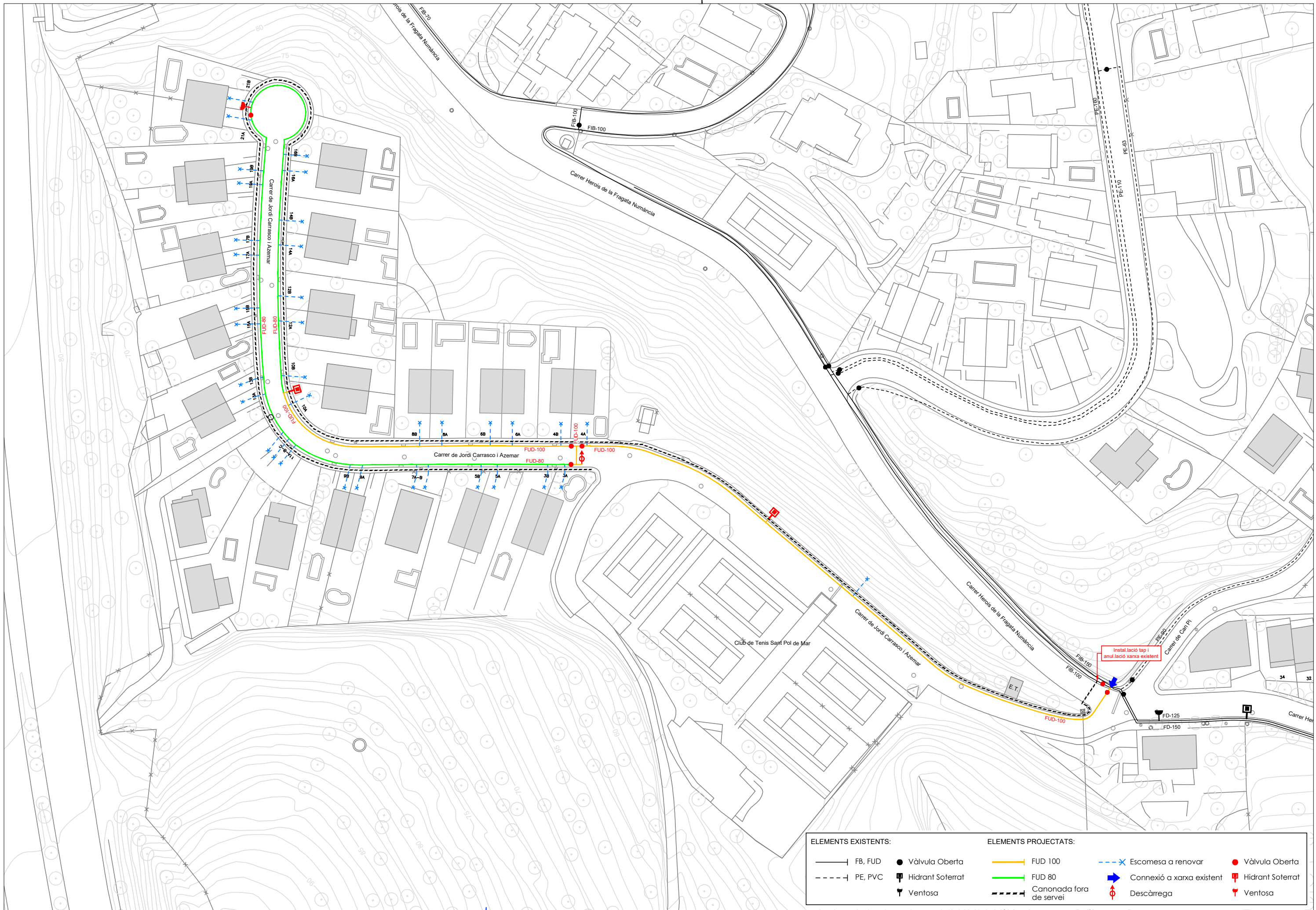


**LLEGENDA**

	Enderroc i reposició de paviment asfàltic.		Enderroc i reposició de vorada de qualsevol tipologia.
	Enderroc i reposició de paviment de vorera.		Enderroc i reposició de rigola de qualsevol tipologia.
	Tall amb disc de paviments de qualsevol tipologia.		Escomeses a renovar.
			Canonada fora de servei.



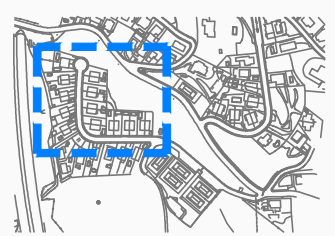
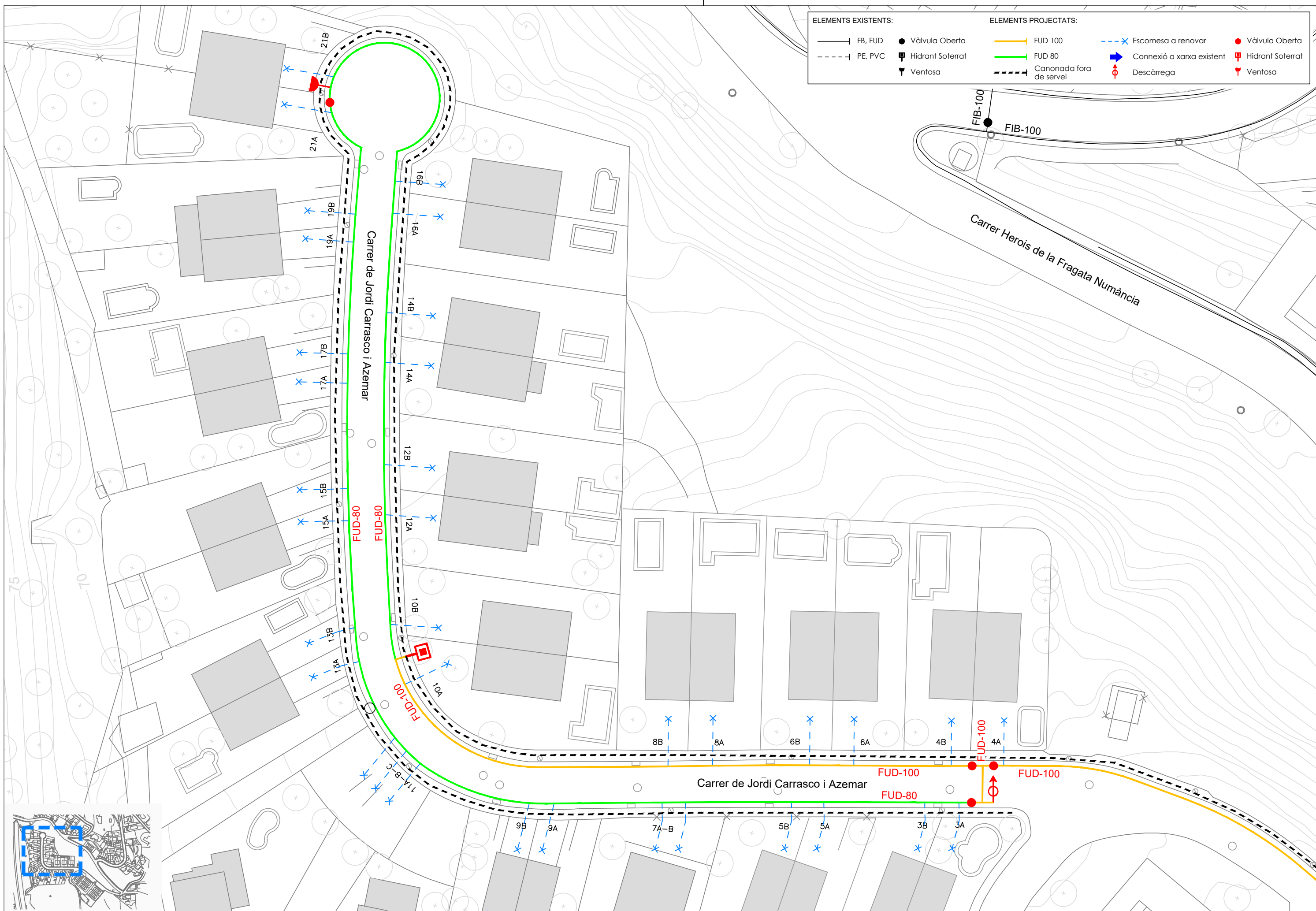


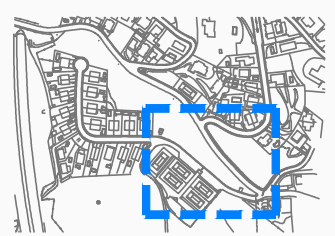
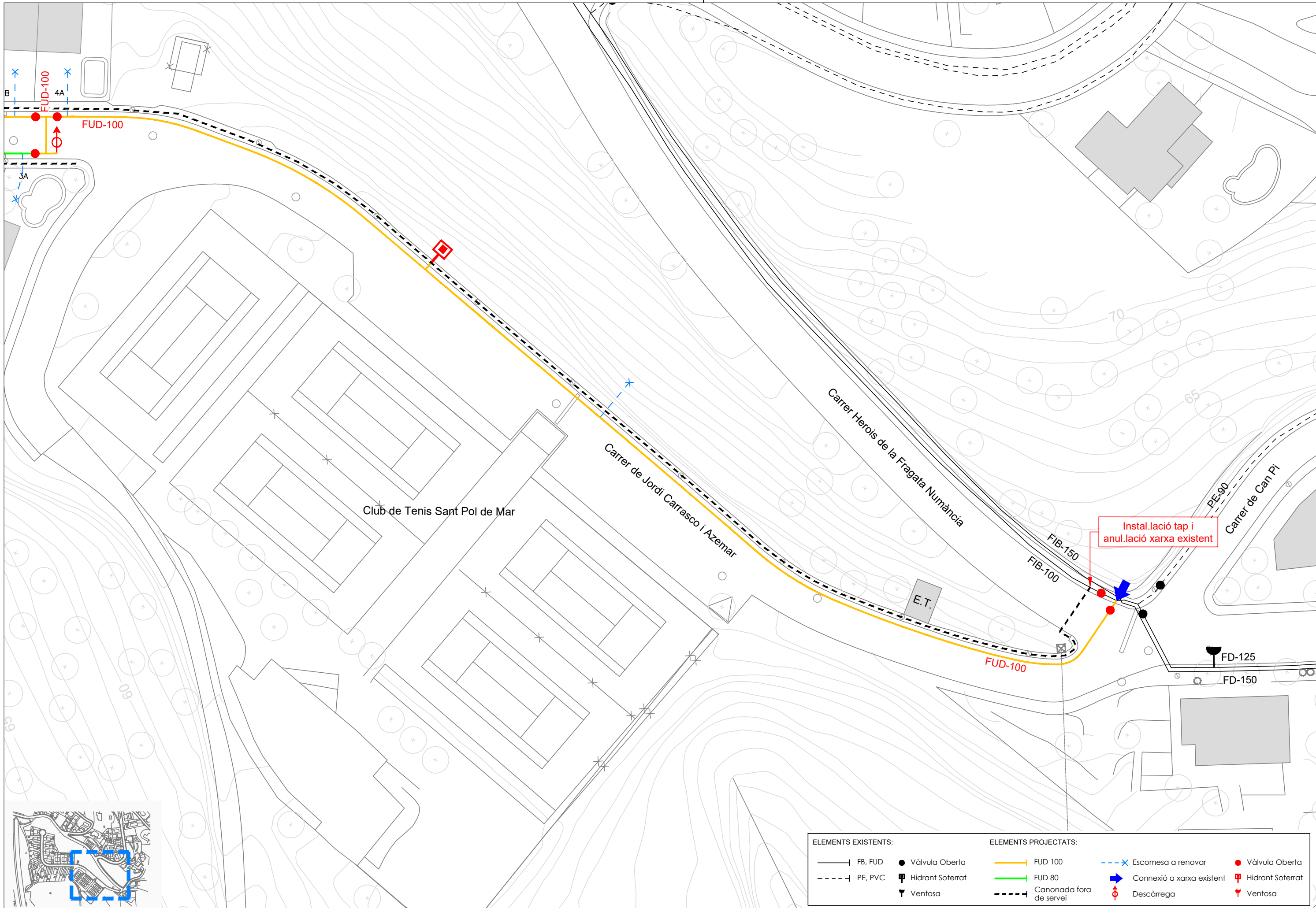


ELEMENTS EXISTENTS:		ELEMENTS PROJECTATS:	
— —	FB, FUD	— —	FUD 100
- - - -	PE, PVC	— —	FUD 80
⊥	Ventosa	— —	Canonada fora de servei
●	Vàlvula Oberta	— —	Escomesa a renovar
⊥	Hidrant Soterrat	— —	Connexió a xarxa existent
⊥	Ventosa	⊥	Descàrrega
		●	Vàlvula Oberta
		⊥	Hidrant Soterrat
		⊥	Ventosa



ELEMENTS EXISTENTS:		ELEMENTS PROJECTATS:							
— —	FB, FUD	●	Vàlvula Oberta	— —	FUD 100	---X---	Escomesa a renovar	●	Vàlvula Oberta
- - - -	PE, PVC	⊕	Hidrant Soterrat	— —	FUD 80	→	Connexió a xarxa existent	⊕	Hidrant Soterrat
⊕	Ventosa	---	Canonada fora de servei	---	---	⊕	Descàrrega	⊕	Ventosa

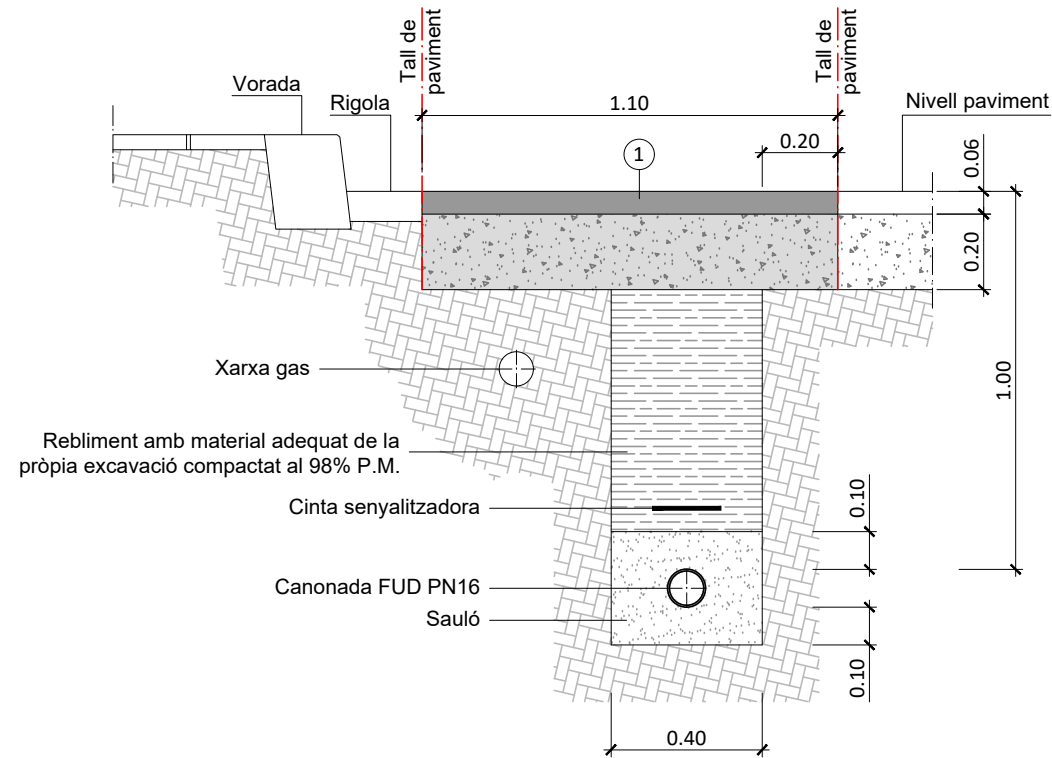




ELEMENTS EXISTENTS:		ELEMENTS PROJECTATS:	
— —	FB, FUD	— —	FUD 100
- - -	PE, PVC	— —	FUD 80
⌋	Vàlvula Oberta	- - -	Canonada fora de servei
⌋	Hidrant Soterrat	— —	Escomesa a renovar
⌋	Ventosa	— —	Connexió a xarxa existent
		⌋	Descàrrega
		●	Vàlvula Oberta
		⌋	Hidrant Soterrat
		⌋	Ventosa

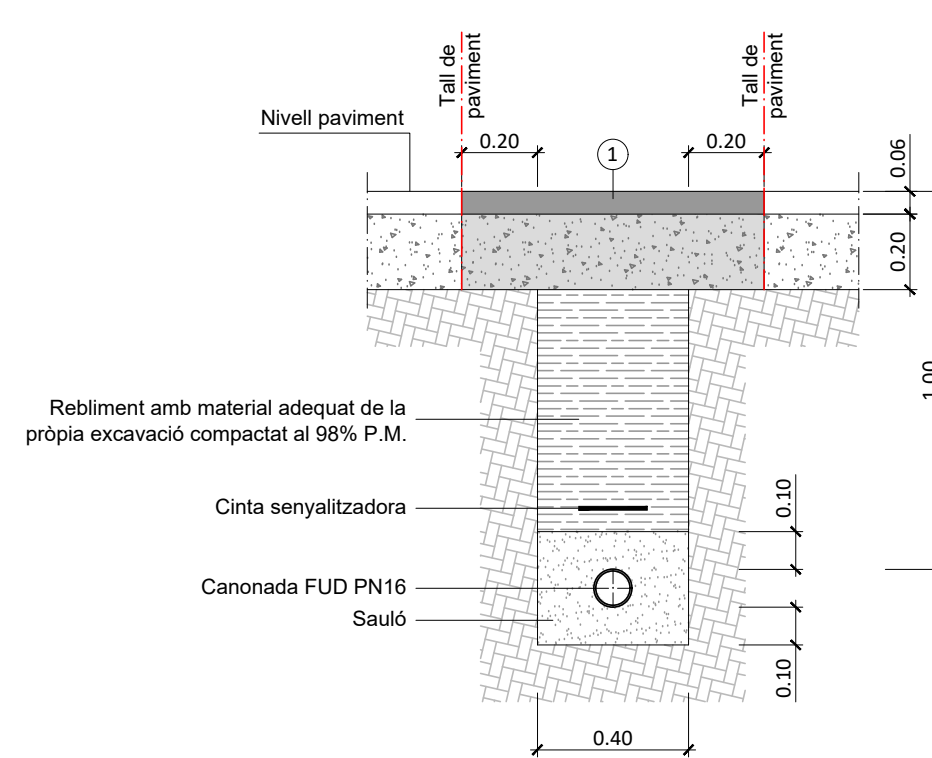


### RASA TIPUS EN PAVIMENT ASFÀLTIC



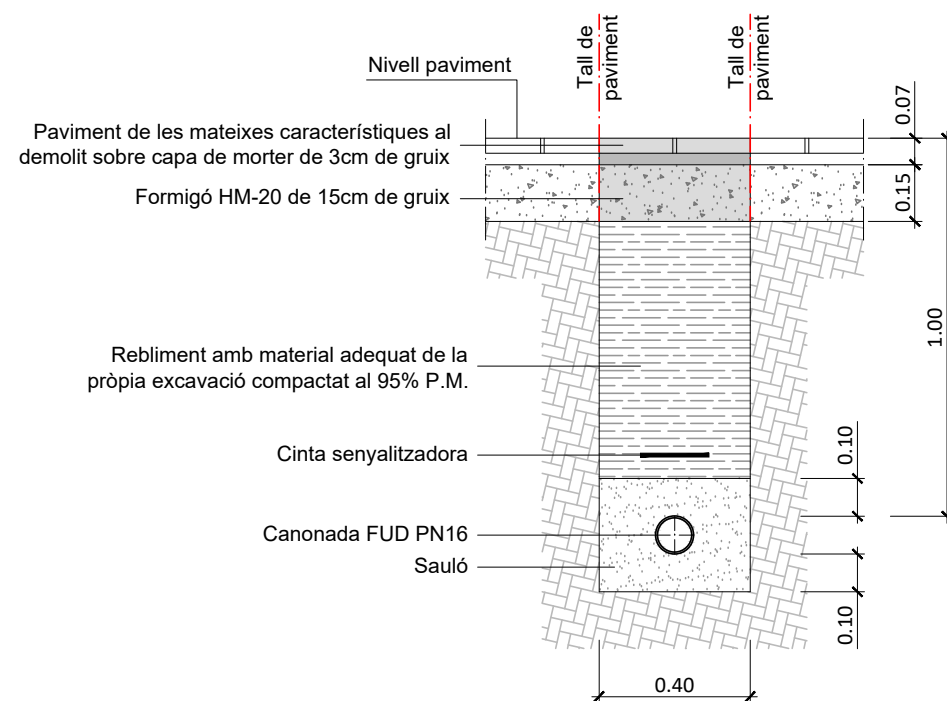
1. Capa de mescla bituminosa AC16 de 6cm de gruix, sobre reg d'adherència catiònica tipus C60B3/B4 ADH(ECR-1) amb dotació 1Kg/m<sup>2</sup>, i sobre base de formigó HM-20 de 20cm de gruix.


### RASA TIPUS EN CREUAMENT DE CALÇADA



1. Capa de mescla bituminosa AC16 de 6cm de gruix, sobre reg d'adherència catiònica tipus C60B3/B4 ADH(ECR-1) amb dotació 1Kg/m<sup>2</sup>, i sobre base de formigó HM-20 de 20cm de gruix.

### RASA TIPUS EN VORERA





**TUBERÍA GAMA NATURAL®**

DN mm	Lu m	Clase de presión	DE mm	DI mm	P mm	B mm
60	6,00	C40 / C100	77	80,3	89,5	144,0
80	6,00	C40 / C100	98	101,4	92,5	167,0
100	6,00	C40 / C100	118	121,4	94,5	188,0
125	6,00	C40 / C64	144	147,4	97,5	215,0
150	6,00	C40 / C64	170	173,4	100,5	242,0
200	6,00	C40 / C50	222	225,2	106,5	295,0
250	6,00	C40 / C50	274	276,8	105,5	352,0
300	6,00	C40 / C50	326	328,8	107,5	409,2
350	6,00	C30 / C40	378	380,9	110,5	464,2
400	6,00	C30 / C40	429	431,9	112,5	516,2
450	6,00	C30 / C40	480	483,0	115,5	574,2
500	6,00	C30 / C40	532	535,0	117,5	629,2
600	6,00	C30 / C40	635	638,1	132,5	738,5
700	6,96	C25 / C30	738	741,7	192,0	863,0
800	6,95	C25 / C30	842	845,8	197,0	974,0
900	6,95	C25 / C30	945	948,9	200,0	1082,0
1000	6,96	C25 / C30	1048	1052,0	203,0	1191,0

Para DN > 1000 mm consultar.

CANONADA DE FOSA DÚCTIL



COLLARÍ DE PRESA PER CANONADES DE FOSA DÚCTIL



COLLARÍ DE PRESA PER CANONADES DE PE



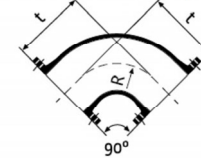
CONNEXIÓ EN "T" FOSA DÚCTIL



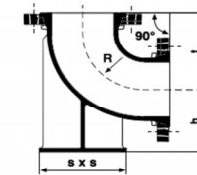
VÀLVULA DE COMPORTA



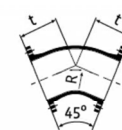
**CODOS BB 1/4 90°**  
Bridas orientables · DN 40 a 600



**CODOS CON PATIN BB 1/4 90°**  
Bridas orientables · DN 40 a 300



**CODOS BB 1/8 45°**  
Bridas orientables · DN 40 a 600



**CODOS BB 1/16 22° 30'**  
Bridas orientables · DN 40 a 600



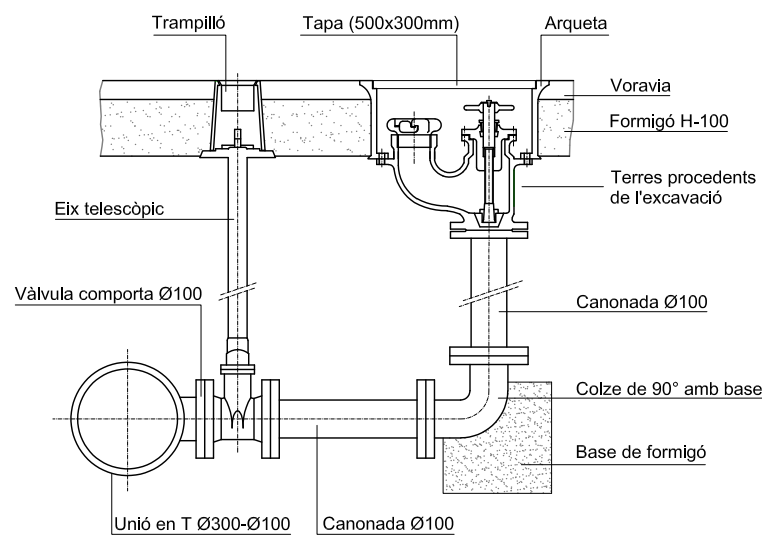
**CODOS BB 1/32 11° 15'**  
Bridas orientables · DN 40 a 600



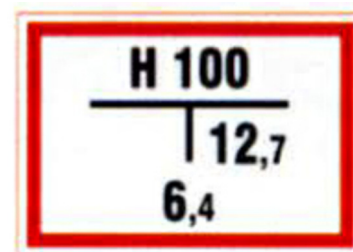
COLZE FOSA DÚCTIL



VÀLVULA DE VENTOSA TRIFUNCIONAL



HIDRANT SOTERRAT S/E



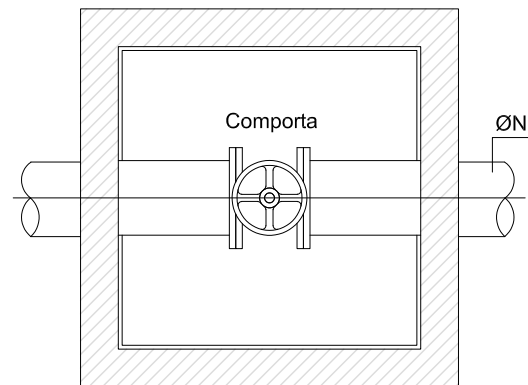
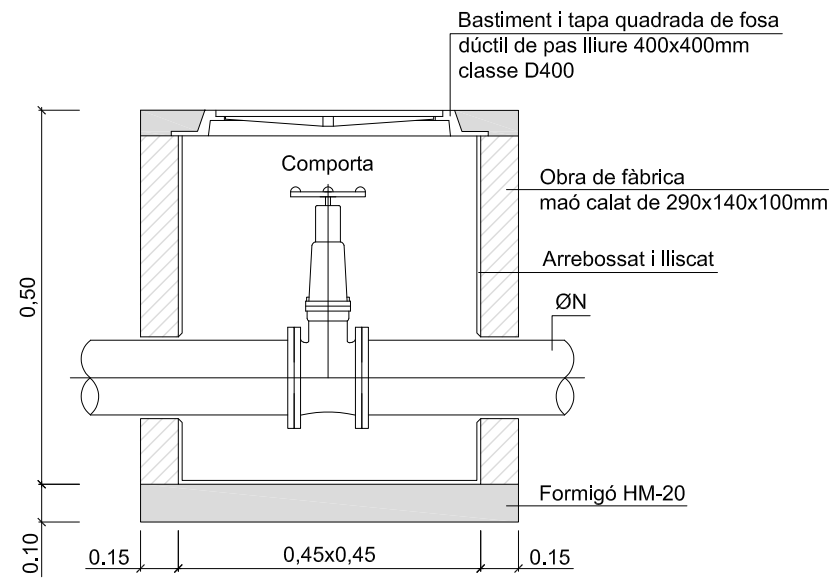
SENYALITZACIÓ HIDRANT



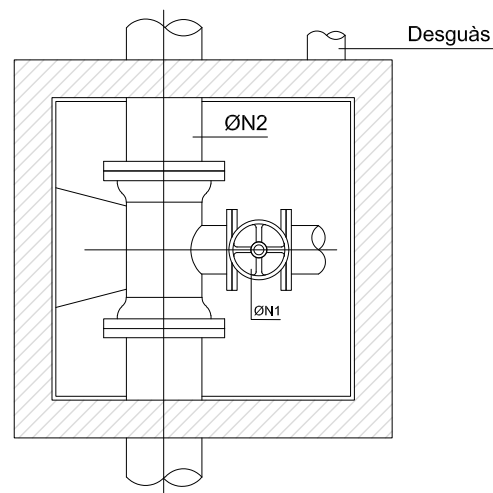
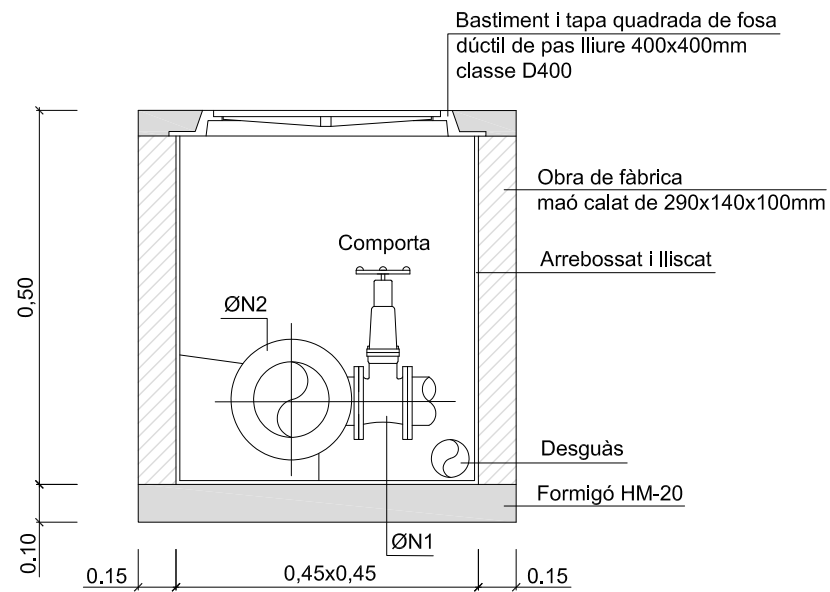
CINTA SENYALITZADORA PER A CANALITZACIONS D'AIGUA POTABLE



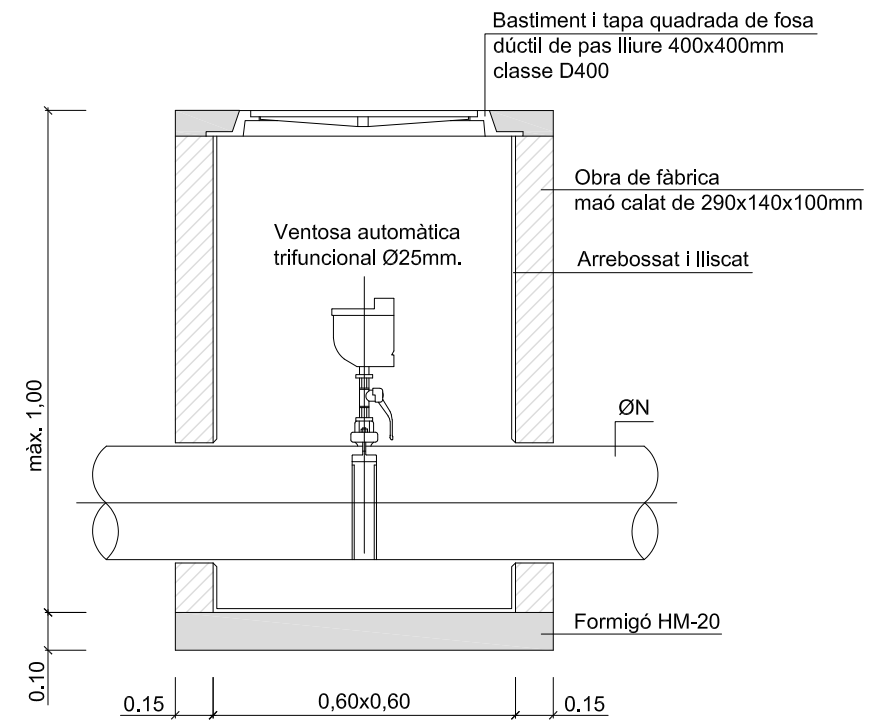
DETALL ARQUETA AVK



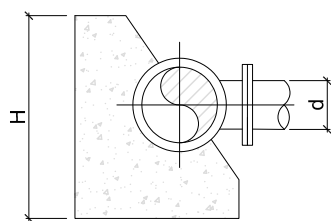
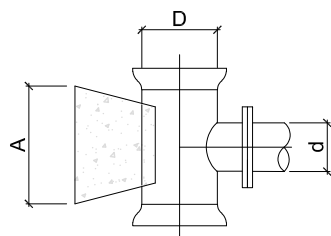
DETALL ARQUETA  
VÀLVULA DE COMPORTA



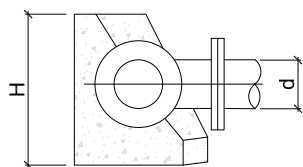
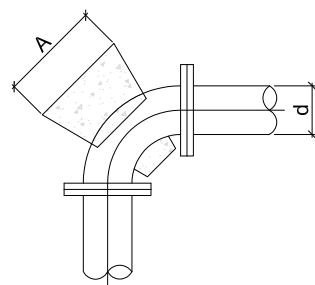
DETALL ARQUETA  
VÀLVULA DE DESCÀRREGA



DETALL ARQUETA  
VÀLVULA VENTOSA



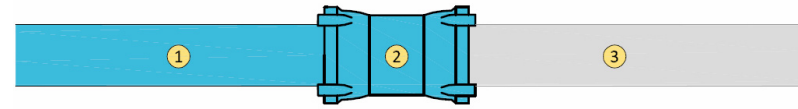
DETALL T TIPUS  
S/E



DETALL COLZE 90° TIPUS  
S/E

	A	H
ROCA	3d	2d
TERRENY COMPACTE	4d	3d
TERRENY TOU	5d	3d

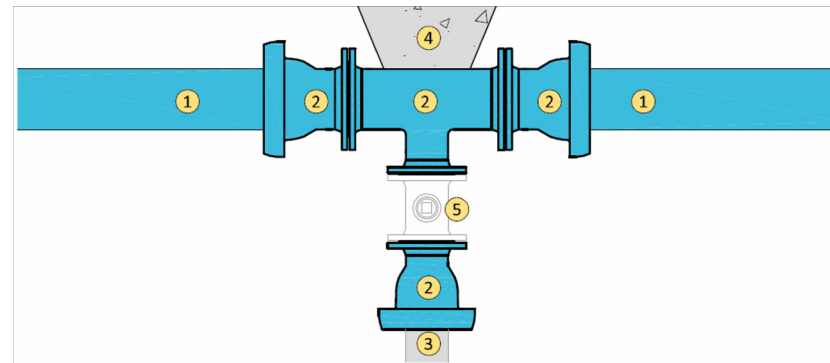
CONNEXIÓ TIPUS CANONADES DE FOSA DÚCTIL



ELEMENTS

- ① CANONADA DE NOVA INSTAL·LACIÓ A CONNECTAR
- ② PECES DE CONNEXIÓ
- ③ CANONADA EXISTENT A CONNECTAR AMB NOVA

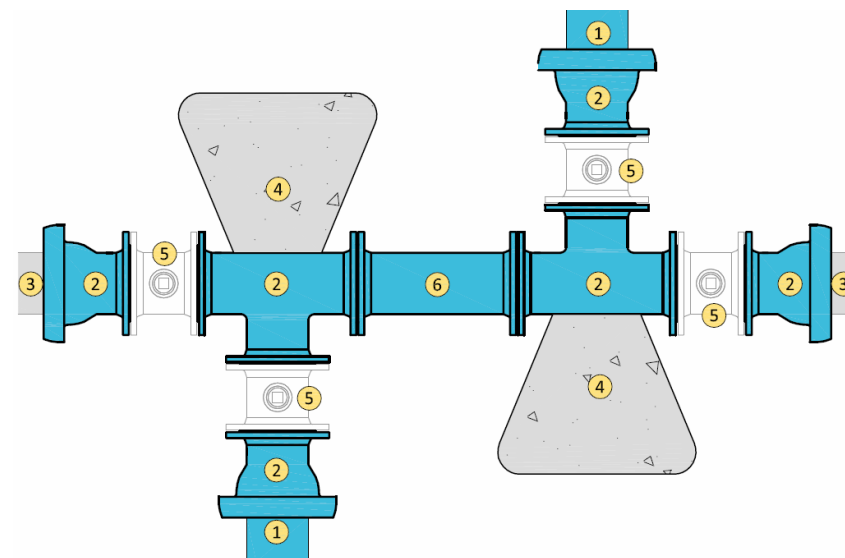
CONNEXIÓ TIPUS A: UNIÓ SIMPLE AMB CANONADA EXISTENT



ELEMENTS

- ① CANONADA DE NOVA INSTAL·LACIÓ A CONNECTAR
- ② PECES DE CONNEXIÓ
- ③ CANONADA EXISTENT A CONNECTAR AMB NOVES
- ④ DAU DE FORMIGÓ EN MASSA DE TOPALL FÍSIC
- ⑤ PECES NECESSÀRIES SEGONS CARACTERÍSTIQUES I PECULIARITATS DE MANIOBRA EN EL PUNT DE XARXA DE L'ACTUACIÓ

CONNEXIÓ TIPUS B: UNIÓ DE CANONADES EN DISPOSICIÓ PERPENDICULAR, UNA "T"



ELEMENTS

- ① CANONADA DE NOVA INSTAL·LACIÓ A CONNECTAR
- ② PECES DE CONNEXIÓ
- ③ CANONADA EXISTENT A CONNECTAR AMB NOVES
- ④ DAU DE FORMIGÓ EN MASSA DE TOPALL FÍSIC
- ⑤ PECES NECESSÀRIES SEGONS CARACTERÍSTIQUES I PECULIARITATS DE MANIOBRA EN EL PUNT DE XARXA DE L'ACTUACIÓ
- ⑥ CARRET DE MUNTATGE DE LONGITUD 300mm

CONNEXIÓ TIPUS C: DOBLE UNIÓ DE CANONADES EN DISPOSICIÓ PERPENDICULAR, DOS "T"







Ajuntament de Sant Pol de Mar



Ajuntament de Sant Pol de Mar

## ÍNDEX

<b>I</b>	<b>ASPECTES GENERALS .....</b>	<b>3</b>
1.1	DEFINICIÓ.....	3
1.2	ÀMBIT D'APLICACIÓ.....	3
1.3	DISPOSICIONS TÈCNIQUES LEGALS A TENIR EN COMPTE.....	3
1.4	CONDICIONS GENERALS.....	5
1.5	DESCRIPCIÓ DEL PROJECTE .....	5
<b>2</b>	<b>DISPOSICIONS GENERALS .....</b>	<b>5</b>
2.1	QUADRES DE PREUS.....	5
2.2	CONDICIONS GENERALS SOBRE L'AMIDAMENT I ABONAMENT.....	5
2.2.1	Amidament.....	5
2.2.2	Preu unitari.....	6
2.2.3	Abonament.....	6
2.2.4	Partides alçades.....	6
2.2.5	Unitats d'obra no incloses en aquest plec.....	6
2.2.6	Abonament a compte instal·lacions, equips i materials aplegats.....	6
2.2.7	Relacions valorades i certificacions.....	6
2.2.8	Reserva per a instal·lacions especials.....	6
2.2.9	Obres que no són d'abonament.....	6
2.2.10	Despeses de caràcter general a càrrec del Contractista.....	6
2.2.11	Obres i materials d'abonament en cas de rescissió de la contracta.....	7
2.2.12	Certificacions.....	7
2.3	CONTRADICCIONS I OMISSIONS DEL PROJECTE.....	7
2.4	AUTORITAT DEL TÈCNIC DIRECTOR.....	7
2.5	SUBCONTRACTES.....	7
2.6	PROGRAMA DE TREBALL.....	7
2.7	REPLANTEIG DE LES OBRES.....	7
2.8	INICI I AVANÇ DE LES OBRES.....	7
2.9	PLÀNOLS DE DETALL DE LES OBRES.....	7
2.10	MODIFICACIONS DEL PROJECTE D'OBRA.....	7
2.11	OBLIGACIÓ DE REDACTAR ELS PLÀNOLS AL FINAL D'OBRA.....	8
2.12	PERMISOS I L·LICÈNCIES.....	8
2.13	SENYALITZACIÓ DE LES OBRES I PROTECCIÓ DEL TRÀNSIT.....	8
2.14	CONSTRUCCIÓ I CONSERVACIÓ DELS DESVIAMENTS.....	8
2.15	PRECAUCIÓ CONTRA INCENDIS.....	8
2.16	APLECS, AMIDAMENT I APROFITAMENT DE MATERIALS.....	8
2.17	RESPONSABILITAT DEL CONTRACTISTA DURANT L'EXECUCIÓ DE LES OBRES.....	8
2.18	CONSERVACIÓ DEL PAISATGE.....	8
2.19	CONSERVACIÓ DE LES OBRES EXECUTADES.....	8
2.20	NETEJA FINAL DE LES OBRES.....	8
2.1	ASSAIGS DE CONTROL.....	9
2.2	RECEPCIÓ DE LES OBRES.....	9
2.3	OBLIGACIONS GENERALS I COMPLIMENT DE LA LEGISLACIÓ VIGENT.....	9
2.4	TERMINI D'EXECUCIÓ.....	9
2.5	TERMINI DE GARANTIA.....	9



## 3.1 CONDICIONS GENERALS

**I ASPECTES GENERALS****1.1 Definició**

El present Plec de Condicions Tècniques Particulars constitueix un conjunt d'instruccions per al desenvolupament de les Obres i conté condicions normalitzades pel que fa als materials i a les unitats d'obra.

**1.2 Àmbit d'aplicació**

Les prescripcions d'aquest Plec, seran d'aplicació a totes les obres compreses al present Projecte. A tots els articles del present Plec de Condicions Tècniques s'entendrà que el seu contingut regeix per a les matèries que expressen els seus títols mentre no s'oposin a allò establert a la Llei de Bases de l'Administració Local, al Reglament General de Contractació i en el Plec de Clàusules Administratives Generals. En cas contrari sempre serà primer el contingut d'aquestes disposicions.

**1.3 Disposicions tècniques legals a tenir en compte**

A més de les disposicions esmentades explícitament als articles del present Plec, seran d'aplicació les disposicions següents:

- R.D.L. 3/2011 de 14 de Novembre, per el que se aprova el Text Refós de la Llei de Contractes del Sector Públic
- Capítol IV del Títol V del Llibre II, compreniu dels articles 253 a 260, ambdós inclosos del Text Refós de la Llei de Contractes de les Administracions Públiques, aprovat pel Reial Decret Legislatiu 2/2000, de 16 de juny.
- Reglament General de la Llei de Contractes de les Administracions Públiques, aprovat per Reial Decret 1098/01, de 12 d'octubre, mentre no s'oposi al que estableix la LCSP.
- Plec de Clàusules Administratives Generals per a la Contractació d'Obres de l'Estat, aprovat per Decret 3854/70, de 31 de desembre, en tot allò que no s'oposi al que estableix la LCSP.
- Plec de Clàusules Administratives Particulars que s'estableixin per a la contractació d'aquestes obres.
- Condicions Tècniques d'elements simples i compostos d'edificació, urbanització i enginyeria civil, Institut de la Construcció de Catalunya.
- Normes per a la redacció de Projectes d'Abastament d'Aigua i Sanejament de Poblacions, Direcció General d'Obres Hidràuliques del MOPU
- Normes UNE declarades de compliment obligatori per Ordres Ministerials de 5 de juliol de 1967 i d'11 de maig de 1971, Normes UNE esmentades als documents contractuals i, complementàriament, la resta de les Normes UNE vigents.
- Normes NLT del Laboratori de Transport i Mecànica del Sòl "José Luís Escario", Normes DIN, ASTM i altres normes vigents a altres països, sempre que siguin esmentades a un document contractual.
- Decret 136/1960, de 4 de febrer de 1960, pel qual es convaliden les taxes dels laboratoris del Ministerio de Obras Públicas.
- Llei 10/1998, de 21 d'abril, de Residus, modificada per Llei 62/2003, de 30 de desembre, de mesures fiscals, administratives i d'ordre social.
- Reglament per a l'execució de la Llei 20/1986, de 20 de juliol, aprovat pel Reial Decret 833/1988 excepte els Articles 50,51 i 56, derogats per la Llei 10/1998, de 21 d'abril, de Residus; així com el Reial Decret 952/1997, de 20 de juny, que modifica l'esmentat Reglament, en la mesura que no s'oposin a la Llei 10/1998, de 21 d'abril, de Residus.
- Llei 6/1993, de 15 de juliol, reguladora dels residus.
- Llei 15/2003, de 13 de juny, de modificació de la Llei 6/1993, de 15 de juliol, reguladora dels residus.
- Decret 201/1994, de 26 de juliol, regulador dels enderroc i altres residus de la construcció.
- Reial Decret 1481/2001, de 27 de desembre, pel que es regula l'eliminació de residus mitjançant dipòsit a abocador; amb la modificació incorporada al RD 105/2008, d'1 de febrer.
- Decret 161/2001, de 12 de juny, de modificació del Decret 201/1994, de 26 de juliol, regulador dels enderroc i altres residus de la construcció.
- Reial Decret 105/2008, d'1 de febrer, pel que es regula la producció i gestió dels residus de construcció i enderroc.
- Decret 93/1999, de 6 d'abril, de procediments de gestió de residus.
- Decret 34/1996 de 9 de gener, pel qual s'aprova el Catàleg de Residus de Catalunya.
- Decret 92/1999, de 6 d'abril, de modificació del Decret 34/1996, de 9 de gener, pel qual s'aprova el Catàleg de Residus de Catalunya.
- Decret 1/1997, de 7 de gener de 1997, sobre la disposició del rebuig en dipòsits controlats.
- ORDRE de 6 de setembre de 1988, sobre prescripcions en el tractament i l'eliminació dels olis usats. DOGC núm. 1055, de 14 d'octubre de 1988.
- Llei 7/1993, de 30 de setembre, de Carreteres.

## 3.1 CONDICIONS GENERALS

- Llei 6/2005, de 2 de juny, de modificació de la Llei 7/1993, del 30 de setembre, de carreteres.

Norma 3.1-IC. Traçat, de la Instrucció de Carreteres, aprovada per l'Ordre Ministerial de 27 de desembre de 1999 i modificada parcialment per l'Ordre Ministerial de 13 de setembre de 2001.

- Norma 6.1 i 2-IC. Seccions de Ferms, de la Instrucció de Carreteres, aprovada per l'Ordre FOM/3460/2003, de 28 de novembre.
- "Seccions estructurals de ferms urbans en sectors de nova construcció", dels enginyers E. Alabern i C. Guilemany (1990).
- Plec de Condicions Tècniques Generals per a obres de carreteres i ponts de la Direcció General de Carreteres i Camins Veïnals (PG3/75), aprovat per O.M. de 6 de febrer de 1976 i per l'Ordre de 2 de juliol de 1976 per la que es dona efecte legal a la seva publicació, i les seves posteriors modificacions:  
O.C. 292/86 T. Assumptes: Marques vials (Maig 1986) (Derogada per l'O.C. 325/97 T).  
O.M. de 31-7-86 per la que s'aprova la instrucció de la Direcció General de Carreteres sobre seccions de ferms a autovies (Derogada per l'O.M. 23-5-89 que aprova la Instrucció 6.1 i 2-IC sobre seccions de ferm).  
O.C. 293/86 T Sobre lligants bituminosos (23-12-86).  
O.C. 294/87 T "Recomanacions sobre regs amb lligants hidrocarbonats" (28-5-87). (Derogada per l'O.C. 5/2001).  
O.C. 295/87 T "Recomanacions sobre elements metàl·lics per a formigó armat o pretesat" (6-8-87).  
O.M. de 21-1-88. Oficialitza les modificacions realitzades per l'O.C. 293/86 T i per l'O.C. 295/87 T).  
O.C. 297/88 T "Recomanacions sobre estabilitzacions "in situ" i tractaments superficials amb lligants hidrocarbonats" (29-3-88). (Derogada per l' O.C. 5/2001).  
O.C. 299/89 T "Recomanacions sobre mescles bituminoses en calent". (Derogada per l'O.C. 5/2001).  
O.M. de 8-5-89. Modifica parcialment articles referits a lligants bituminosos.  
O.M. de 28-9-89. Revisa l'article 104 (Desenvolupament i control de les obres).  
O.C. 311/90 C y E "Plec de prescripcions tècniques i paviments de formigó vibrat" (23-3-90). (Derogada per l'O.C. 5/2001).  
O.C. 322/97 "Lligants bituminosos de reologia modificada i mescles bituminoses discontinües en calent per a capes de rodadura de petit espessor" (24-2-97). (Derogada per l'O.C. 5/2001).  
O.C. 325/97 T Sobre senyalització, abalisament i defensa de les carreteres referent als seus materials constituents (30-12-97).  
O.M. de 27-12-99. (BOE 22-1-00). Revisa, deroga i inclou diferents articles referits a lligants bituminosos i hidràulics.  
O.M. de 28-12-99 (BOE 28-1-00).. Revisa, deroga i inclou diferents articles referits a materials per a senyalització horitzontal i vertical. Oficialitza les modificacions realitzades per l'O.C. 325/97 T.  
O.C. 326/00 Sobre geotècnia vial en allò referent a materials per a la construcció d'explanacions i drenatges.  
O.C. 5/2001 Sobre regs auxiliars, mescles bituminoses i paviments de formigó (aquesta Ordre es va modificar molt lleugerament per la O.C. 5bis/02 i per la O.C. 10bis/02).  
Ordre FOM/475/2002, de 13 de febrer, per la que s'actualitzen determinats articles del Plec de Prescripcions Tècniques Generals per a Obres de Carreteres i Ponts relatives a formigons i acers (BOE, de 6 de març).  
Ordre FOM/1382/2002, de 16 de maig. (Correcció d'errates BOE 26/11/02). Oficialitza les modificacions realitzades per la O.C. 326/00).  
O.C. 10/2002 Sobre capes estructurals de ferms (modificada lleugerament per la O.C. 10bis/02).  
Ordre FOM/891/2004, d'1 de març. (Correcció d'errates BOE 25/5/04). Oficialitza les modificacions realitzades per les O.C. 5/01 i O.C. 10/02).  
O.C. 21/2007 Sobre l'ús i especificacions que han de complir els lligants i mescles bituminoses que incorporin cautxú procedent de pneumàtics fora d'ús (NFU).  
Ordre FOM/3818/2007, de 10 de desembre per la que es dicten instruccions complementàries per a la utilització de d'elements auxiliars d'obra en la construcció de ponts de carretera. (BOE 27/12/07).

O.C. 24/2008 sobre el Pliego de Plec de Prescripcions Tècniques Generals per a Obres de Carreteres (PG-3). articulos: 542-mezclas bituminosas en caliente tipo hormigon bituminoso y 543-mezclas bituminosas para capas de rodadura. mezclas drenantes y discontinuas.

Ordre Circular 8/01 amb la que s'inicia el Plec de Prescripcions Tècniques Generals per a Obres de Conservació de Carreteres (PG-4), sobre reciclat de ferms.

- Instrucció sobre les accions a considerar al projecte de ponts de carreteres (IAP), aprovada per l'Ordre de 12 de febrer de 1998, modificada parcialment (derogats els apartats 3.2.4.2 "Accions sísmiques" i 4.1.2.b "Situacions accidentals de sisme") pel RD 637/07, de 18 de maig, pel que s'aprova la Norma de Construcció Sismoresistent: Ponts (NCSP-07).
- Instrucció de Formigó Estructural (EHE), aprovat pel RD 1247/2008, de 18 de juliol.
- Instrucció per a la recepció de ciments (RC-08), aprovada pel RD 956/2008, de 6 de juny.
- Instrucció H.A. per a estructures d'acer del Instituto Eduardo Torroja de Ciencias de la Construcción, en aquells punts no especificats al present Plec o a les Instruccions Oficials.
- Plec de condicions per a la fabricació, transport i muntatge de canonades de formigó de l'Associació Tècnica de Derivats del Cement.
- Instrucció de l'Institut de Ciències de la Construcció Eduardo Torroja per a tubs de formigó armat o pretensat.(setembre de 2007).
- Plec de Prescripcions Tècniques Generals per a canonades de sanejament de poblacions, aprovat per Ordre de 15 de setembre de 1986 (BOE n. 228, de 23 de setembre) i correcció d'errors BOE n. 51, de 28 de febrer de 1987.
- Instrucció 5.2-IC. Drenatge Superficial, de la Instrucció de Carreteres, aprovada per l'Ordre de 14 de maig de 1990.
- Plec de Prescripcions Tècniques Generals per a canonades d'abastament d'aigua, aprovat per Ordre 28/07/1974 (BOE n. 236 i n. 237) i modificacions Ordre 20/06/1975 i Ordre 23/12/1975.
- Plec de condicions facultatives generals per a obres d'abastament d'aigües, aprovat per OM de 7 de gener de 1978 i per a obres de sanejament, aprovat per OM de 23 d'agost de 1949.
- Reial Decret 140/2003, de 7 de febrer, pel que s'estableixen els criteris sanitaris de la qualitat de l'aigua de consum humà.
- Normes i Costums particulars de les companyies subministradores i de serveis afectats (aigua, electricitat, telèfon i gas).
- Reglament sobre condicions tècniques i garanties de seguretat en línies elèctriques d'alta tensió i les seves instruccions tècniques complementàries ITC-LAT 01 a 09, aprovat per Reial Decret 223/2008, de 15 de febrer, (BOE n. 68 de 19/3/2008) (entrada en vigor el 19 de setembre de 2008), que deroga el Decret 3151/1968, de 28 de novembre, pel que s'aprova el Reglament de Línies Elèctriques Aèries d'Alta Tensió (efectes de la derogació des de 19 de setembre de 2010).
- Reglament sobre condicions tècniques i garanties de seguretat en centrals elèctriques, subestacions i centres de transformació, aprovat per RD 3275 /82, de 12 de novembre.
- Instruccions Tècniques Complementàries del Reglament sobre condicions tècniques i garanties de seguretat en centrals elèctriques, subestacions i centres de transformació, aprovades per Ordre de 6 de juliol de 1984 (BOE n. 183), complementades per Ordre de 18 de octubre de 1984 (BOE n. 256), actualitzades per Ordre de 27 de novembre de 1987 que actualitza actualitza les Instruccions Tècniques Complementàries MIE-RAT 13 y MIE-RAT 14 (BOE n. 291); Ordre de 23 de juny de 1988, que actualitza les Instruccions Tècniques Complementàries MIE-RAT 01, MIE-RAT 02, MIE-RAT 07, MIE-RAT 09, MIE-RAT 15, MIE-RAT 16, MIE-RAT 17, MIE-RAT 18 (BOE n. 160 i correcció d'error BOE n. 237 de 3/10/1988); Ordre de 16 d'abril de 1991, que modifica el punto 3.6 de la Instrucció Tècnica Complementària MIE-RAT 06 (BO n. 98); Ordre de 16 de maig de 1994, que adapta al progrés tècnic la Instrucció Tècnica Complementària MIE-RAT 02 (BOE n. 131); Ordre de 15 de desembre de 1995, que adapta al progrés tècnic la Instrucció Tècnica Complementària MIE-RAT 02 (BOE n. 5, de 5/1/1996); Ordre de 10 de març de 2000 que modifica les Instruccions Tècniques Complementàries MIE-RAT 01, MIE-RAT 02, MIE-RAT 06, MIE-RAT 14, MIE-RAT 15, MIE-RAT 16, MIE-RAT 17, MIE-RAT 18 y MIE-RAT 19 (BOE n. 72 i correcció d'errors BOE n. 250 de 18/10/2000).
- Reglament Electrotècnic per a Baixa Tensió i les seves Instruccions Tècniques complementàries BT 01 a BT 51, aprovades per Reial Decret 842/2002, de 2 d'agost (BOE de 18 de setembre de 2002).
- Instruccions interpretatives de les MI del Reglament Electrotècnic per a BT, publicades al DOGC.
- Llei 6/2001, de 31 de maig, d'ordenació ambiental de l'enllumenament per a la protecció del medi nocturn (DOGC n. 3407), i el Decret 82/2005, de 3 de maig, pel qual s'aprova el Reglament que la desenvolupa (DOGC n. 4378).
- Recomanacions sobre enllumenat de vies públiques CIE, publicació núm. 12.
- Reial Decret 2642/1985, de 18 de desembre, pel que es declara d'obligat compliment les especificacions tècniques dels canelobres metàl·lics (bàculs i columnes d'enllumenat exterior i senyalització de trànsit) i la seva homologació pel Ministeri d'Indústria i Energia, amb correcció d'errors al BOE n. 67, de 19 de març de 1986; modificació de l'Annex per Ordre d'11 de juliol de 1986; modificat pel Reial Decret 2698/1986, de 19 de desembre; derogat, en allò que fa referència a normes tècniques i homologació, pel Reial Decret 105/1988, de 12 de febrer; modificats els Articles 2, 4 Y 5, afegits dos nous Articles

### 3.1 CONDICIONS GENERALS

i renumerat l'article 6 com Article 8, pel Reial Decret 401/1989, de 14 d'abril; substituït l'Annex per Ordre de 16 de maig 1989; i derogat parcialment de tot ho coincidint amb allò contingut a la Directiva 89/106/CEE per aquests productes.

- Reglament de Verificacions Elèctriques i Regularitat en el subministrament d'energia (Decret de 12 de maig de 1954).
- Reglament tècnic de distribució i utilització de combustibles gasosos i les seves instruccions tècniques complementàries ICG 01 a 11, aprovats pel Reial Decret 919/2006, de 28 de juliol.
- Reglament de xarxes i connexions de serveis de combustibles gasosos, aprovat per Ordre Ministerial de 18 de novembre de 1974, en tot allò que no s'oposa al Reglament tècnic de distribució i utilització de combustibles gasosos i les seves instruccions tècniques complementàries ICG 01 a 11, aprovats pel Reial Decret 919/2006, de 28 de juliol.
- Llei 19/2001, de 19 de desembre, de reforma del text articulat de la Llei sobre Trànsit, Circulació de Vehicles a Motor i Seguretat Vial, aprovat pel Reial Decret legislatiu 339/1990, de 2 de març (BOE n. 304).
- Reial Decret 1428/2003, de 21 de novembre, pel que s'aprova el Reglament General de Circulació per a l'aplicació i desenvolupament del text articulat de la Llei Trànsit, Circulació de Vehicles a Motor i Seguretat Vial, aprovat pel Reial Decret legislatiu 339/1990, de 2 de març. (BOE n. 306).
- Norma 8.1-IC. Senyalització vertical, de la Instrucció de Carreteres, aprovada per l'Ordre de 28 de desembre de 1999 (BOE n. 25 de 29/1/2000).
- Norma 8.2-IC. Marques vials, de la Instrucció de Carreteres, aprovada per l'Ordre de 16 de juliol de 1987 (BOE n. 185), correcció d'errors en BOE n. 233 de 29/9/1987.
- Llei 20/1991, de 25 de novembre, de promoció de l'accessibilitat i de supressió de barreres arquitectòniques, modificats els articles 18, 19 i 22 i inclòs l'article 18 bis per Decret Legislatiu 6/1994, de 13 de juliol.
- Decret 135/1995, de 24 de març, de desplegament de la Llei 20/1991, de 25 de novembre, de promoció de l'accessibilitat i de supressió de barreres arquitectòniques, i d'aprovació del Codi d'accessibilitat i la nova redacció del Capítol 6 pel Decret 204/1999, de 27 de juliol amb correcció d'errades en el DOGC n. 3048, de 3 de gener de 2000.
- Guia de bones practiques per la prevenció de la contaminació atmosfèrica en les obres dels municipis metropolitans inclòs en el programa metropolità de mesures contra la contaminació atmosfèrica.
- Accions relatives a l'àmbit d'obres públiques del capítol V: Actuacions per als ens locals del Pla d'actuació per a la millora de la qualitat de l'aire a les zones de protecció especial de l'ambient atmosfèric, horitzó 2020 (aprovat per Acord de Govern 127/2014)
- ISO 14001:2015 publicada el 15 de setembre de 2015.
- La legislació que substitueixi, modifiqui o complementi les disposicions esmentades i la nova legislació aplicable que es promulgui, sempre que estigui vigent amb anterioritat a la data del contracte.

En cas de contradicció o simple complementació de diverses normes, es tindran en compte, en tot moment, les condicions més restrictives.

#### 1.4 Condicions generals

Tots els materials que s'utilitzin a les obres hauran d'acomplir les condicions que s'estableixen en aquest Capítol i ser aprovats pel Tècnic Director.

Serà obligació del Contractista avisar al Tècnic Director de les procedències dels materials que vagin a ser utilitzats, amb anticipació suficient del moment de fer-los servir, per a que puguin executar-se els assaigs oportuns.

Tots els materials que es proposin pel seu ús a les Obres, hauran de ser examinats i assajats abans de la seva acceptació. L'acceptació, en qualsevol moment, d'un material no serà obstacle per a que sigui rebutjat en el futur si es troben defectes de qualitat o uniformitat. Qualsevol treball que es realitzi amb materials no assajats o no aprovats pel Tècnic Director, podrà ser considerat com defectuós.

Els materials s'emmagatzemaran de tal manera que s'asseguri la conservació de les seves característiques i aptituds per a l'ús en l'Obra i en forma que faciliti la seva inspecció.

Tot material que no compleixi les especificacions o hagi estat rebutjat, serà retirat de l'Obra immediatament, excepte si té autorització del Tècnic Director.

#### 1.5 Descripció del projecte

El present projecte correspon a les obres del "PROJECTE EXECUTIU DE RENOVACIÓ DE LA XARXA D'AIGUA POTABLE AL CARRER JORDI CARRASCO I AZEMAR, AL T.M. DE SANT POL DE MAR". A la memòria es descriuen les obres objecte del present Projecte.

## 2 DISPOSICIONS GENERALS

### 2.1 Quadres de Preus

Tots els preus unitaris a que es refereixen les normes d'amidament i abonament contingudes al present Plec de Prescripcions Tècniques Particulars s'entendrà que inclouen sempre el subministrament, manipulació i ús de tots els materials precisos per a l'execució de les unitats d'obra corresponents fins al correcte acabament de les mateixes, llevat que expressament s'exclougui alguna a l'article corresponent.

Igualment s'entendrà que aquests preus unitaris comprenen totes les despeses de maquinària, mà d'obra, elements accessoris, transport, eines i totes les operacions directes precises per al correcte acabament de les unitats d'obra, llevat que expressament s'exclougui alguna a l'article corresponent.

De la mateixa forma es consideren incloses totes les despeses ocasionades per la conservació i manteniment fins el compliment del termini de garantia.

El **Quadre de Preus número 1** i el **Quadre de Preus número 2** seran els contractuals a tots els efectes.

El contractista no podrà reclamar que s'introdueixi cap modificació als esmentats preus sota cap concepte ni pretext d'errada o omissió.

Els preus assenyalats al **Quadre de Preus número 2**, seran d'aplicació única i exclusivament en el supòsit de que calgui efectuar l'abonament d'obres incompletes, quan per rescissió o d'altres motius no s'arribin a concloure les contractades. El Contractista no podrà pretendre la valoració de les mateixes mitjançant una descomposició diferent de l'establerta a l'esmentat quadre.

Les possibles errades o omissions a la descomposició que figura al **Quadre de Preus número 2** o a la **Justificació de Preus** o a qualsevol altre document del present projecte, no poden servir de base al Contractista per a reclamar cap modificació dels preus assenyalats amb lletra al **Quadre de Preus número 1**.

### 2.2 Condicions generals sobre l'amidament i abonament

#### 2.2.1 Amidament

A més del previst en el Plec de Clàusules Administratives Generals, s'observaran les següents prescripcions.

La forma d'ús de l'amidament i les unitats de mesura a emprar seran les definides en el present Plec, per a cada unitat d'obra, aplicant, quan no es defineixi unitat o es defineixin diverses, la que es dedueix en el **Quadre de Preus número 1**, en el seu defecte, la que fixi la Direcció d'Obra.

Dins dels preus de les unitats d'obra s'entenen inclosos la maquinària i els mitjans auxiliars utilitzats en la seva execució completa, així com per assegurar la suficient seguretat en el treball.

Totes les mesures de longitud, superfície o volum, així com els pesos, es faran amb el sistema mètric decimal, llevat prescripció en contra.

No es podran convertir els amidaments de pes a volum o viceversa, llevat que expressament s'autoritzi en el present Plec. D'estar autoritzada la conversió, el factor de transformació es fixarà a la vista dels resultats del laboratori o dels assaigs realitzats en obra. No es tindran en compte a aquests efectes, els factors que apareixen en la Justificació de Preus o en els Amidaments del Projecte.

Els excessos que resultin a l'amidar l'obra realment executada, en relació amb l'obra projectada, no seran d'abonament si aquests excessos són evitables, podent inclús la Direcció exigir que es corregeixin les obres per a que responguin exactament a les dimensions, pendents, etc. fixades als plànols.

Encara que aquests excessos siguin, a judici de la Direcció, inevitables, no seran abonats si els mateixos formen part dels treballs auxiliars necessaris per a l'execució de la unitat, segons estableix la clàusula 51 del Plec de Clàusules Administratives Generals, ni tampoc si aquests excessos són inclosos en el preu de la unitat corresponent o finalment, si figura explícitament en l'Amidament i Abonament de la unitat corresponent que no seran d'abonament aquest excessos.



## 3.1 CONDICIONS GENERALS

Quan els excessos inevitables no estiguin en alguns dels supòsits del paràgraf anterior, seran abonats al Contractista als preus unitaris aplicats a la resta de la unitat.

Si l'obra realment executada té dimensions inferiors a l'obra projecta (és a dir, si els amidaments reals són inferiors als amidaments segons els Plànols del Projecte o modificacions autoritzades), sigui per ordre de la Direcció o per errada d'execució, l'amidament per abonament serà l'amidament real de l'obra executada.

**2.2.2 Preu unitari**

El preu unitari que aparegui en lletra en el Quadre de Preus número 1 serà el que s'aplicarà als Amidaments per obtenir l'import d'Execució Material de cada unitat d'obra.

La descomposició dels preus unitaris que figura en el **Quadre de Preus número 2** és d'aplicació exclusiva a les unitats d'obra incompletes, no podent el Contractista reclamar modificació de preus en lletra del **Quadre de Preus número 1**, per a les unitats totalment executades, per errades o omissions en la descomposició que figura en el **Quadre de Preus número 2** o en la **Justificació de Preus**.

Encara que en la justificació del preu unitari que apareix en el corresponent Annex de la Memòria s'emprin hipòtesis no coincidents amb la forma real d'executar les obres (jornals i mans d'obra necessàries, quantitat, tipus i cost horari de maquinària, preu i tipus dels materials bàsics, procedència o distància del transport, número i tipus d'operacions necessàries per completar la unitat d'obra, dosificació, quantitat de materials, proporció de diversos components o diversos preus auxiliars, etc.), aquests extrems no podran esgrimir-se com a base per a la modificació del corresponent preu unitari ja que es consideren inclosos en un document merament informatiu.

**2.2.3 Abonament**

Totes les unitats d'obra s'abonaran als preus establerts en el **Quadre de Preus número 1** del present Projecte, augmentant-se posteriorment el 19% en concepte de Benefici Industrial i Despeses Generals i al resultat l'IVA vigent. A l'import d'execució material resultant se li aplicarà la baixa de contracta.

Aquests preus s'abonaran per les unitats acabades i executades segons les condicions que s'estableixin en el Plec de Condicions Facultatives, i comprenen el subministrament, transport, manipulació i ús dels materials, maquinària i mà d'obra necessària per a la seva execució, així com totes les necessitats circumstancials que es requereixi perquè l'obra realitzada sigui aprovada per l'Administració.

També s'entén que els treballs que inclouen la unitat d'obra corresponent són, a més del que s'indica en els corresponents apartats del present Plec, tots els que es descriuen en cadascun dels preus del **Quadre de Preus número 1**.

**2.2.4 Partides alçades**

Les partides alçades compreses en aquest Projecte queden classificades com a "Partides Alçades a justificar" i "Partides Alçades d'abonament íntegre".

Es consideren "Partides Alçades a justificar" les susceptibles de ser mesurades en totes les seves parts en unitats d'obra amb preus unitaris. Aquestes s'abonaran als preus de la contracta, d'acord amb les seves condicions i al resultat de les mesures corresponents.

Quan els preus d'una o varies unitats d'obra de les que integren una partida alçada a justificar no figurin incloses en els quadres de preus, es procedirà conforme al que s'ha disposat en el segon paràgraf de l'article 150 del Reglament General de contractació de l'Estat.

Perquè la introducció dels nous preus així determinats no es consideri modificació del Projecte hauran de complir-se conjuntament les dues condicions següents:

1. Que l'Administració contractant hagi aprovat, a més dels nous preus, la justificació i descomposició del pressupost de la partida alçada.
2. Que l'import total de l'esmentada partida alçada, tenint en compte en la seva valoració tant els preus inclosos en els quadres de preus com els nous preus d'aplicació, no excedeixi de l'import figurat en el Projecte.

Es consideren "Partides Alçades d'abonament íntegre" aquelles que es refereixin a treballs definits en els documents contractuals del Projecte i no siguin susceptibles de mesurament segons el Plec.

Les partides alçades d'abonament íntegre s'abonaran al Contractista en la seva totalitat, un cop finalitzats els treballs o obres a les quals es refereixen d'acord amb les condicions del contracte i sense perjudici del que pugui establir el Plec de prescripcions tècniques particulars respecte del seu abonament fraccionat en casos justificats.

Quan l'especificació dels treballs o obres constituïts d'una partida alçada d'abonament íntegre figuri de manera incompleta, imprecisa o insuficient al final de la seva execució, s'atindrà a les instruccions que dicti per escrit la Direcció d'Obra, contra les quals podrà alçar-se el Contractista, en cas de disconformitat, en la forma que estableix el Reglament General de Contractació de l'Estat.

**2.2.5 Unitats d'obra no incloses en aquest plec**

Les obres no prescrites en el Projecte i que calgui realitzar a judici de l'Enginyer Director, es pagaran aplicant els preus unitaris del **Quadre de Preus número 1**.

Si aquests no exhaurissin la valoració d'aquestes obres es faran els necessaris contradictoris entre l'Administració i la Contracta basant-se en els que figuren en el present Projecte actualitzats al moment del seu ús o aplicació.

**2.2.6 Abonament a compte instal·lacions, equips i materials aplegats**

Per a l'abonament a compte d'instal·lacions, equips i aplecs, s'estarà d'acord amb l'establert en el Plec de Clàusules Administratives Generals i en el Reglament General de Contractació de l'Estat.

**2.2.7 Relacions valorades i certificacions**

S'estarà d'acord a l'establert en el Plec de Clàusules Administratives Generals, així com en el reglament General de Contractació de l'Estat.

Les obres executades s'abonaran al Contractista mitjançant certificacions mensuals o no, que incloguin relacions valorades de les obres realment executades en el període al que fa referència cada certificació, d'acord als Preus del Quadre aplicats segons aquest capítol del Plec i entenent-se compreses les valoracions descrites per a cada unitat en aquest Plec.

Els imports de les certificacions seran considerats a compte de la liquidació final, sense que això impliqui l'acceptació o conformitat amb les obres certificades.

**2.2.8 Reserva per a instal·lacions especials**

L'Administració es reserva el dret d'adquirir per sí mateixa aquells materials o elements que per la seva naturalesa especial no sigui d'ús normal en les obres, o estiguin subjectes a la situació dels mercats en el moment de l'execució, podent, d'acord amb aquest article, contractar separatament, subministrament i col·locació de tots o part dels esmentats materials, sense que el Contractista tingui dret a cap reclamació.

Si aquest fos el cas, el contractista donarà tota classe de facilitats per a la instal·lació i realització de proves per part de la casa subministradora o instal·ladora, si bé li pagaran totes les despeses que això origini, calculats contradictòriament per la Inspecció Facultativa.

**2.2.9 Obres que no són d'abonament**

No es pagaran les obres que no s'ajustin al Projecte o a les prescripcions per escrit de l'Enginyer Director en contra i que el Contractista hagi executat per errada, per comoditat o per conveniència.

**2.2.10 Despeses de caràcter general a càrrec del Contractista**

A més de les despeses a compte del Contractista, incloses al Plec General s'inclouran les següents:

- a) Les despeses de subministrament i col·locació de rètols informatius de l'Ajuntament, segons tipus normalitzat per aquests.
- b) Les despeses que origini el replanteig general de les obres, la seva comprovació i les de replanteigs parcials dels mateixos.
- c) Les de construcció, desmunt i retirada de tota mena de construccions auxiliars.



### 3.1 CONDICIONS GENERALS

- d) Les de lloguer i adquisició de terrenys per a dipòsits de maquinària i materials.
- e) Les de protecció de materials i de la pròpia obra contra tota deterioració, dany o incendi.
- f) Les de deixalles i escombraries.
- g) Les de construcció i conservació de camins provisionals pel desviament del trànsit i servei de les obres.
- h) Les de desguàs, senyals de trànsit i la resta dels recursos necessaris per a proporcionar seguretat dintre de les obres.
- i) Les de retirada a la fi de l'obra instal·lacions, materials, eines, etc., i de la neteja general de l'obra.
- j) Les de muntatge, conservació i retirada instal·lacions provisionals.
- k) Les de retirada dels materials rebutjats i la correcció de les deficiències observades i posades de manifest pels corresponents assaigs i proves.
- l) Les despeses precises per l'amidament de les unitats d'obra executada, incloses les de pesant a la bàscula, així com les despeses corresponents per a la liquidació.
- m) Les d'adequació d'abocadors emprats, estesa de terres i anivellacions, deixant la superfície horitzontal.
- n) La protecció d'aplecs o de les pròpies Obres contra tot deteriorament, mal o incendi, acomplint els requisits vigents per a l'emmagatzematge d'explosius i carburants.
- o) Les despeses de comprovació del compliment de toleràncies geomètriques de les unitats d'obra.
- p) La retirada de materials refusats i correcció de les deficiències observades i posades de manifest pels corresponents assaigs i proves.
- q) Els costos per assaigs de qualitat fins a l'1,5% (ú i mig per cent) del pressupost d'execució material
- r) L'elaboració de plànols «final d'obra» incloent tots els elements executats (inclòs el lliurament en suport informàtic)
- s) L'execució de cales per a localització de serveis
- t) L'execució d'estintolaments per a evitar l'afecció de serveis

En els casos de resolució de Contracte qualsevulla que sigui la causa que la motivi, estaran a càrrec del Contractista les despeses originades per liquidació, així com les de retirada dels mitjans auxiliars emprats o no en l'execució de les Obres.

#### 2.2.11 Obres i materials d'abonament en cas de rescissió de la contracta

En cas de rescissió de la Contracta, qualsevol que fos la causa, no seran d'abonament més obres incompletes que les que constitueixin unitats completes definides en el **Quadre de Preus Número I**, sense que es pugui demanar la valoració d'unitats d'obra fraccionades en una altra forma que l'establerta en l'esmentat **Quadre de Preus Número I**. Qualsevol altra operació realitzada, material utilitzat o unitats que no estiguin totalment acabades, no seran objecte d'abonament, llevat d'aplecs i/o obres especials d'infraestructura.

#### 2.2.12 Certificacions

Les obres executades es pagaran al Contractista per mitjà de certificacions mensuals o no, que incloguin relacions valorades de les obres realment executades en el període al qual fa referència cada certificació d'acord als preus del **Quadre de Preus Número I** aplicats segons aquest capítol del Plec i entenent-se compreses les valoracions descrites per a cada unitat d'obra.

La certificació tindrà caràcter provisional i que serà a compte de la liquidació final. El fet de certificar una determinada unitat d'obra no significarà l'aprovació de la mateixa atès que la certificació periòdica no es definitiva.

#### 2.3 Contradiccions i omissions del projecte

En cas de contradiccions entre algunes de les condicions imposades al Plec de Condicions, o entre aquest i els plànols, es considerarà com a vàlida la més restrictiva.

L'esmentat al Plec i omès als plànols, o viceversa, haurà d'ésser executat com si fos mencionat a ambdós documents.

Les omissions en plànols i Plec o les descripcions errònies dels detalls de l'obra que siguin indispensables per a dur a terme l'esperit o intenció de l'exposat als Plànols i Plec de Condicions o que, per ús i costum hagin d'ésser realitzats, no només no eximeixen al Contractista de l'obligació d'executar aquests detalls d'obra omesos o erròniament descrits, sinó pel contrari, hauran d'ésser executats com si haguessin estat complets o correctament especificats als Plànols i Plec de Prescripcions Tècniques.

#### 2.4 Autoritat del tècnic director

El Tècnic Director de les Obres resoldrà qualsevol qüestió que sorgeixi referent a la qualitat dels materials emprats de les diferents unitats d'obra contractades, interpretació de Plànols i especificacions i, en general, tots els problemes que es plantegin durant l'execució dels treballs encomanats, sempre que estiguin dins de les atribucions que li concedeixi la Legislació vigent sobre el particular.

#### 2.5 Subcontractes

Cap part de les Obres podrà ser subcontractada sense consentiment previ del Tècnic Director de les mateixes. Les sol·licituds per cedir qualsevol part del contracte hauran de formular-se per escrit i acompanyar-se amb un testimoni que acrediti que l'organització que s'ha d'encarregar dels treballs que han de ser objecte de subcontracta està particularment capacitada i equipada per a la seva execució. L'acceptació de la subcontracta no eximirà al Contractista de la seva responsabilitat contractual.

L'acceptació del Subcontracte no rebaixarà al Contractista de la seva responsabilitat contractual.

#### 2.6 Programa de treball

Abans del començament de les Obres, el Contractista sotmetrà a l'aprovació de l'Administració un programa de treball, amb especificacions dels terminis parcials i data d'acabament de les diferents unitats d'obra, compatible amb el termini total d'execució. Aquest pla, una vegada aprovat, s'incorporarà a aquest Plec i adquirirà, per tant, caràcter contractual.

El Contractista presentarà, tanmateix, una relació completa dels serveis, equips i maquinària que es compromet a utilitzar en cada una de les etapes del Pla. Els mitjans proposats quedaran adscrits a l'Obra sense que, en cap cas, el Contractista pugui retirar-los sense autorització de l'Administració.

L'acceptació del Pla i de la relació de mitjans auxiliars proposats no implicarà exempció alguna de responsabilitat pel Contractista en cas d'incompliment dels terminis parcials o totals convinguts.

#### 2.7 Replanteig de les obres

El Tècnic Director de les Obres serà responsable dels replantejos necessaris per a la seva execució i subministrarà al Contractista tota la informació que es precisi per a que les Obres puguin ser realitzades.

El Contractista haurà de proveir, al seu càrrec, tots els materials, equips i mà d'obra necessaris per efectuar els esmentats replantejos i determinar els punts de control o de referència que es requereixin.

#### 2.8 Inici i avanç de les obres

El Contractista iniciarà les Obres tan aviat com rebí l'ordre del Tècnic Director, i començarà els treballs en els punts que s'assenyalin. La seva realització s'efectuarà de manera que pugui garantir-se el seu acabament, d'acord amb el Projecte que va servir de base al Contracte, en els terminis programats.

#### 2.9 Plànols de detall de les obres

A petició del Tècnic Director de les Obres, el Contractista prepararà tots els Plànols de detall que s'estimin necessaris per a l'execució de les obres contractades. Els Plànols esmentats es sotmetran a l'aprovació del Tècnic Director, acompanyats si cal per les Memòries i Càlculs justificatius que es requereixin per a la seva major comprensió.

#### 2.10 Modificacions del projecte d'obra

Si l'execució de les Obres implica la necessitat ineludible d'introduir certes modificacions en el Projecte, durant el seu desenvolupament, el Tècnic Director podrà ordenar o proposar les modificacions que consideri necessàries d'acord amb aquest Plec i la Legislació vigent sobre la matèria.

## 3.1 CONDICIONS GENERALS

**2.11 Obligació de redactar els plànols al final d'obra**

El Contractista està obligat a redactar, al seu càrrec, els Plànols final d'Obra (Plànols "as built") a mida que es vagin executant les diferents unitats d'obra.

El Tècnic Director podrà exigir-los sempre que ho consideri oportú i en particular en el moment de la certificació de la unitat corresponent

**2.12 Permisos i llicències**

El Contractista haurà d'obtenir, al seu càrrec, tots els permisos o llicències necessàries per a l'execució de les Obres, exceptuant els corresponents a l'expropiació de les zones definides en el Projecte.

**2.13 Senyalització de les obres i protecció del trànsit**

La senyalització de les Obres durant la seva execució es fa d'acord amb l'Ordre Ministerial del 14 de març de 1960, els aclariments complementaris que es recullen a l'OM. N° 67/1960 de la Direcció General de Carreteres i altres disposicions actualment vigents al respecte, o que poguessin fer-se executives abans de la final de les Obres.

L'execució de les Obres es programarà i realitzarà de manera que les molèsties que es derivin pel trànsit siguin mínimes. La part de plataforma per la que es canalitzi el trànsit ha de mantenir-se en perfectes condicions de rodolada. En iguals condicions s'hauran de mantenir els desviaments precisos.

**2.14 Construcció i conservació dels desviaments**

Si l'execució de les Obres exigís la construcció de desviaments provisionals o rampes d'accés a trams parcials o totalment acabats, aquests es construiran d'acord a les característiques que figuren en els corresponents Plànols de detall i documents que es redactin durant l'Obra i s'abonaran d'igual manera que les restants obres contractades. La seva conservació durant el termini d'utilització estarà a càrrec del Contractista.

En tot cas, l'execució de les Obres es programarà i realitzarà de manera que les molèsties que es derivin pel trànsit siguin mínimes i el Contractista adoptarà les mesures necessàries per a la seva perfecta regulació.

Si les circumstàncies ho requereixen, el Tècnic Director de les Obres podrà exigir la col·locació de semàfors.

**2.15 Precaució contra incendis**

El Contractista haurà d'atendre's a les disposicions vigents per a la prevenció i control d'incendis, així com a les que dicti el Tècnic Director de les Obres.

En tot cas, adoptarà les mesures necessàries per evitar que s'encenguin focs innecessaris, i serà responsable de la propagació dels que es requereixin per a l'execució de les Obres, així com dels mals i perjudicis que per aquest motiu es produeixin.

**2.16 Aplecs, amidament i aprofitament de materials**

Queda completament prohibit efectuar aplecs de materials, de qualsevol naturalesa, sobre la plataforma de la carretera i en aquelles zones marginals que defineixi el Tècnic Director de les Obres.

Els materials s'emmagatzemaran de manera que s'asseguri la preservació de la seva qualitat i per tant l'acceptació per a la utilització a l'Obra, requisits que hauran de ser comprovats en el moment de la seva utilització.

Les superfícies emprades com a zones d'aplec hauran de tornar-se a condicionar una vegada acabada la utilització dels materials amuntegats en elles, de manera que puguin recuperar el seu aspecte original. Totes les despeses requerides per això aniran a càrrec del Contractista.

El Contractista haurà de situar, en els punts que designi el Tècnic Director de les Obres, les balances o instal·lacions necessàries per efectuar els amidaments per pes requerides i la seva utilització haurà d'anar precedida de la corresponent aprovació de l'esmentat Enginyer Director.

Els materials que hagin d'abonar-se per unitat de volum seran mesurats en principi, sobre vehicles adequats, en els punts en quals hagin d'utilitzar-se. Aquests vehicles hauran de ser prèviament aprovats pel Tècnic Director de les Obres i, a menys que tots ells tinguin una capacitat uniforme, cada vehicle autoritzat portarà una marca, clarament llegible, que indiqui la seva capacitat en les condicions utilitzades per a la seva aprovació. Quan s'autoritzi la conversió

de pes a volum, o viceversa, els factors de conversió seran definits per el Tècnic Director de les Obres qui, per escrit, justificarà al Contractista els valors adoptats.

**2.17 Responsabilitat del contractista durant l'execució de les obres**

El Contractista podrà utilitzar en les obres de contracte, la pedra, grava, sorres o el material seleccionat que trobi en les excavacions, materials que s'abonaran d'acord amb els preus que per a ells s'hagin establert en el Contracte. En qualsevol cas, el Contractista haurà de proveir els materials necessaris per executar aquelles parts de l'Obra, la realització de les quals s'hagi previst executar amb materials utilitzats en altres unitats.

Els serveis públics o privats que resultin afectats hauran d'ésser reparats a càrrec del Contractista, de manera immediata.

Les persones que resultin perjudicades hauran d'ésser compensades adequadament, a càrrec del Contractista.

Les propietats públiques o privades que resultin afectades hauran d'ésser reparades a càrrec del Contractista, restablint les primitives condicions o compensant els danys i perjudicis causats de qualsevol altre manera acceptable. De la mateixa manera, el Contractista serà responsable de tots els objectes que es trobin o descobreixin durant l'execució de les Obres, havent de donar notícia immediata de les troballes al Tècnic Director i col·locar-los sota custòdia.

Especialment adoptarà les mesures necessàries per tal d'evitar la contaminació de rius, llacs i dipòsits d'aigua per efecte dels combustibles, olis, lligants o qualsevol altre material que pugui ésser perjudicial, durant l'execució de les Obres.

**2.18 Conservació del paisatge**

El Contractista posarà especial atenció a l'efecte que puguin tenir les diferents operacions i instal·lacions que necessiti realitzar per a la consecució del Contracte sobre l'estètica i el paisatge de les zones en que es trobin situades les Obres.

En aquest sentit, tindrà cura que els arbres, fites, tanques, petrils i altres elements que puguin ser perjudicats durant les Obres, siguin degudament protegits per evitar possibles destrosses que, en cas de produir-se, seran restaurades a càrrec seu.

De la mateixa manera, tindrà cura el seu emplaçament i el sentit estètic de les seves instal·lacions, construccions, dipòsits i aplecs que, en tot cas, hauran de ser prèviament autoritzats pel Tècnic Director de les Obres.

**2.19 Conservació de les obres executades**

El Contractista queda compromès a conservar, al seu càrrec, i fins que siguin rebudes provisionalment, totes les obres que integrin el Projecte.

De la mateixa manera queda obligat a la conservació de les obres durant un termini de garantia, a partir de la data de la recepció provisional, havent de substituir, al seu càrrec, qualsevol part d'aquestes que hagi experimentat desplaçament o sofert deteriorament per negligència o altres motius que li siguin imputables o com a conseqüència dels agents atmosfèrics previsibles o qualsevol altra causa que no es pugui considerar com inevitable.

El Contractista no rebrà cap partida per la conservació de les Obres durant el termini de garantia, ja que les despeses corresponents es consideren incloses en els preus unitaris contractats.

**2.20 Neteja final de les obres**

Una vegada que les Obres s'hagin acabat, totes les instal·lacions de dipòsits i edificis, de caràcter temporal i pel servei de l'Obra, hauran de ser remoguts i els llocs del seu emplaçament restaurats a la seva forma original.

De la mateixa manera hauran de tractar-se els camins provisionals, inclosos els accessos a préstecs o pedreres, els quals s'abandonaran tan aviat com no sigui necessària la seva utilització. Tanmateix, es condicionaran, de la millor manera que sigui possible, procurant que quedin en condicions acceptables.

Tot això s'executarà de manera que les zones afectades quedin completament netes i en condicions estètiques d'acord amb el paisatge circumdant.

### 3.1 CONDICIONS GENERALS

Aquests treballs es consideraran inclosos en el contracte i, per tant, no seran objecte d'abonaments directes per la seva realització.

#### **2.1 Assaigs de control**

Els assaigs es realitzaran d'acord amb les Normes actuals d'assaig del laboratori de Transport i Mecànica del Sòl, les de l'Institut Eduardo Torroja de la Construcció i del Ciment i de les que successivament puguin ser d'aplicació.

El Contractista abonarà als laboratoris respectius, a les tarifes oficialment aprovades, tots els assaigs que es realitzin fins al límit de l'u i mig per cent (1,5%) del Pressupost d'Execució Material.

#### **2.2 Recepció de les obres**

El Contractista comunicarà per escrit al Tècnic Director la data prevista per l'acabament de les Obres amb una antelació de trenta (30) dies hàbils, el qual ho comunicarà a la Propietat qui nomenarà el seu Representant per a la recepció provisional i qui, al mateix temps, fixarà la data per a aquesta mateixa, comunicant-la per escrit al Contractista i al Tècnic Director.

El Contractista haurà d'assistir a la recepció o perdrà la possibilitat de fer constar reclamacions en Acta.

S'aixecarà per triplicat una Acta de la recepció que firmaran el Representant de la Propietat, el Tècnic Director i el Contractista.

#### **2.3 Obligacions generals i compliment de la legislació vigent**

El Contractista, sota la seva responsabilitat, queda obligat a complir totes les disposicions de caràcter social contingudes en el Reglament General de Treball en la Indústria de la Construcció i aplicables en torn del règim local del treball, o que posteriorment es dictin. El Contractista queda obligat també a complir tot allò que disposi la Llei de Protecció a la Indústria Nacional i el Reglament que la desenvolupa, així com les restants que siguin aplicables o que puguin dictar-se.

#### **2.4 Termini d'execució**

El termini d'execució començarà a contar des de la data de la firma de l'Acta de Replanteig.

#### **2.5 Termini de garantia**

El termini de garantia començarà a comptar des de la data de l'Acta de Recepció.

Sant Pol de Mar, agost de 2023

L'Enginyer autor del Projecte



David Moreno i Pujol  
Enginyer civil



Ajuntament de Sant Pol de Mar



## 3.2 PLEC DE CONDICIONS PARTICULARS

**B - MATERIALS I COMPOSTOS****B0 - MATERIALS BÀSICS****B01 - LÍQUIDS****B011- - AIGUA**

## 0.- ELEMENTS QUE CONTEMPLA EL PLEC

B011-05ME.

Plec de condicions

## 1.- DEFINICIÓ I CONDICIONS DELS ELEMENTS

Aigües utilitzades per algun dels usos següents:

- Confecció de formigó
- Confecció de morter
- Confecció de pasta de guix
- Reg de plantacions
- Conglomerats de grava-ciment, terra-ciment, grava-emulsió, etc.
- Humectació de bases o subbases
- Humectació de peces ceràmiques, de ciment, etc.

## CARACTERÍSTIQUES GENERALS:

Poden ser utilitzades les aigües potables i les sancionades com a acceptables per la pràctica.

Es poden utilitzar aigües de mar o salines anàlogues per a la confecció o curat de formigons sense armadura. Per a la confecció de formigó armat o pretesat es prohibeix l'ús d'aquestes aigües, tret del cas que es facin estudis especials.

Es podrà utilitzar aigua reciclada provinent del rentat dels camions formigonera a la pròpia central de formigó, sempre que compleixi les especificacions anteriors i la seva densitat sigui  $\leq 1,3 \text{ g/cm}^3$  i la densitat total sigui  $\leq 1,1 \text{ g/cm}^3$ 

L'aigua a utilitzar tant en el curat com en la pastada del formigó, no ha de contenir cap substància perjudicial en quantitats que puguin afectar a les propietats del formigó o a la protecció de l'armat.

Si ha d'utilitzar-se per a la confecció o el curat de formigó o de morters i no hi ha antecedents de la seva utilització o aquesta presenta algun dubte s'haurà de verificar que compleix totes aquestes característiques:

- Exponent d'hidrogen pH (UNE 83952):  $\geq 5$
  - Total de substàncies dissoltes (UNE 83957):  $\leq 15 \text{ g/l}$  (15.000 ppm)
  - Sulfats, expressats en  $\text{SO}_4^-$  (UNE 83956)
  - Ciment tipus SR, SRC:  $\leq 5 \text{ g/l}$  (5.000 ppm)
  - Altres tipus de ciment:  $\leq 1 \text{ g/l}$  (1.000 ppm)
  - Ió clor, expressat en  $\text{Cl}^-$  (UNE 83958)
  - Aigua per a formigó pretesat:  $\leq 1 \text{ g/l}$  (1.000 ppm)
  - Aigua per a formigó armat:  $\leq 2 \text{ g/l}$
  - Aigua per a formigó en massa amb armadura de fissuració:  $\leq 2 \text{ g/l}$
  - Hidrats de carboni (UNE 83959) : 0
  - Substàncies orgàniques solubles en èter (UNE 83960):  $\leq 15 \text{ g/l}$  (15.000 ppm)
- Alcalis  $\text{Na}_2\text{O}$ :  $\geq 1,5 \text{ g/l}$
- Ió clor total aportat per components d'un formigó no pot superar:
- Pretensat:  $\leq 0,2\%$  pes de ciment
  - Armat:  $\leq 0,4\%$  pes de ciment
  - En massa amb armadura de fissuració:  $\leq 0,4\%$  pes de ciment

## 2.- CONDICIONS DE SUBMINISTRAMENT I EMMAGATZEMATGE

Subministrament i emmagatzematge: De manera que no s'alterin les seves condicions.

## 3.- UNITAT I CRITERI D'AMIDAMENT

Unitat d'amidament: la indicada a la descripció de l'element  
Criteri d'amidament: quantitat necessària subministrada a l'obra

## 4.- NORMATIVA DE COMPLIMENT OBLIGATORI

Real Decreto 470/2021, de 29 de junio, por el que se aprueba el Código Estructural.

## 5.- CONDICIONS DE CONTROL DE RECEPCIÓ

## OPERACIONS DE CONTROL:

Abans de l'inici de l'obra i si no es tenen antecedents de l'aigua que es vol utilitzar, o es tenen dubtes, s'ha d'analitzar l'aigua per determinar:

- Exponent d'hidrogen pH (UNE 83952)
- Contingut de substàncies dissoltes (UNE 83957)
- Contingut de sulfats, expressats en  $\text{SO}_4$  (UNE 83956)
- Contingut en ió clor  $\text{Cl}^-$  (UNE 83958)
- Contingut d'hidrats de carboni (UNE 83959)
- Contingut de substàncies orgàniques solubles en èter (UNE 83960)

En cas d'utilitzar aigua potable de la xarxa de subministrament, no serà obligatori realitzar els assajos anteriors.

En altres casos, la DF o el Responsable de la recepció en el cas de centrals de formigó preparat o de prefabricats, s'ha de disposar la realització dels assajos en laboratoris contemplats en l'apartat 78.2.2.1, per tal de comprovar el compliment de les especificacions de l'article 29 del CODI ESTRUCTURAL.

## CRITERIS DE PRESA DE MOSTRES:

Els controls s'han de realitzar segons les instruccions de la DF i el CODI ESTRUCTURAL, realitzant-se la presa de mostres segons la UNE 83951.

## INTERPRETACIÓ DE RESULTATS I ACTUACIONS EN CAS D'INCOMPLIMENT:

No s'ha d'acceptar l'aigua que no compleixi les especificacions, ni per a l'amasat ni per al curat.

**B0 - MATERIALS BÀSICS****B03 - GRANULATS****B03C- - SAULÓ**

## 0.- ELEMENTS QUE CONTEMPLA EL PLEC

B03C-05NJ.

Plec de condicions

## 1.- DEFINICIÓ I CONDICIONS DELS ELEMENTS

Sorra procedent de roca granítica meteoritzada, obtinguda per excavació.

## CARACTERÍSTIQUES GENERALS:

El tipus de material utilitzat ha de ser l'indicat a la DT o en el seu defecte el que determini la DF.

Els materials no han de ser susceptibles a meteorització o alteració física o química. Han de poder barrejar-se amb aigua sense donar lloc a dissolucions perjudicials per a l'estructura, per altres capes de ferm, o que puguin contaminar.

Durant l'extracció s'ha de retirar la capa vegetal. No ha de tenir argiles, margues o d'altres matèries estranyes.

La fracció que passa pel tamis 0,08 (UNE 7050) ha de ser inferior a 2/3, en pes, de la que passa pel tamis 0,40 (UNE 7050).

La composició granulomètrica ha de ser l'adequada al seu ús i ha de ser la que es defineix a la partida d'obra en què intervingui o, si no hi consta, la que estableixi explícitament la DF.

A la vegada, els grànuls han de tenir forma arrodonada o polièdrica, i han de ser nets, resistents i de granulometria uniforme.

Coeficient de desgast "Los Angeles" (NLT-149):  $< 50$ Índex CBR (NLT-111):  $> 20$ 

Contingut de matèria orgànica: Nul

Mida del granulat:

- Sauló garbellat:  $\leq 50 \text{ mm}$
- Sauló no garbellat:  $\leq 1/2$  gruix de la tongada

## 2.- CONDICIONS DE SUBMINISTRAMENT I EMMAGATZEMATGE

Subministrament i emmagatzematge: De manera que no s'alterin les seves condicions.

## 3.- UNITAT I CRITERI D'AMIDAMENT

Unitat d'amidament: la indicada a la descripció de l'element  
Criteri d'amidament: quantitat necessària subministrada a l'obra

## 4.- NORMATIVA DE COMPLIMENT OBLIGATORI

No hi ha normativa de compliment obligatori.

## 5.- CONDICIONS DE CONTROL DE RECEPCIÓ

## OPERACIONS DE CONTROL:

Les tasques de control a realitzar són les següents:

Abans de començar l'obra, quan hagi canvi de procedència del material, o amb la freqüència indicada durant la seva execució, es realitzaran els següents assaigs d'identificació del material:

- Per a cada 1000 m<sup>3</sup> o fracció diària i sobre 2 mostres:
- Assaig granulomètric (UNE EN 933-1),
- Assaig d'equivalent de sorra (UNE EN 933-8)
- I en el seu cas, assaig de blau de metilè (UNE EN 933-9)
- Per a cada 5000 m<sup>3</sup>, o 1 cop a la setmana si el volum executat és menor:
- Determinació dels límits d'Atterberg (UNE 103103 i UNE 103104)
- Assaig Pròctor Modificat (UNE 103501)
- Humitat natural (UNE EN 1097-5)
- Per a cada 20000 m<sup>3</sup> o 1 cop al mes si el volum executat és menor:
- Coeficient de desgast de "Los Angeles" (UNE-EN 1097-2)
- Assaig CBR (UNE 103502), cada 4500 m<sup>3</sup> o cada setmana si el volum executat és menor.

El Director de les obres podrà reduir a la meitat la freqüència dels assaigs si considera que els materials són suficientment homogenis, o si en el control de recepció de la unitat acabada s'han aprovat 10 lots consecutius.

## CRITERIS DE PRESA DE MOSTRES:

S'han de seguir les instruccions de la DF i els criteris de les normes de procediment indicades en cada assaig.

## INTERPRETACIÓ DE RESULTATS I ACTUACIONS EN CAS D'INCOMPLIMENT:

Els resultats dels assaigs d'identificació han de complir estrictament les especificacions indicades, en cas contrari, no s'autoritzarà l'ús del material corresponent.

**B0 - MATERIALS BÀSICS****B03 - GRANULATS****B03F- - TOT-U**

## 0.- ELEMENTS QUE CONTEMPLA EL PLEC

B03F-05NY.

Plec de condicions

## 1.- DEFINICIÓ I CONDICIONS DELS ELEMENTS

Material granular de granulometria contínua.

S'han considerat els tipus següents:

- Tot-u natural: format bàsicament per partícules no triturades procedents de graveres o dipòsits naturals, sòls naturals o una barreja de tots dos.
- Tot-u artificial: compost d'àrids procedents de la trituració, total o parcial, de pedra de cantera o de grava natural.
- Tot-u artificial procedent de materials granulars reciclats.

## CARACTERÍSTIQUES GENERALS:

El tipus de material utilitzat ha de ser l'indicat a la DT o en el seu defecte el que determini la DF.

La composició granulomètrica ha de ser l'adequada al seu ús i ha de ser la que es defineix a la partida d'obra en què intervingui o, si no hi consta, la que estableixi explícitament la DF.

El granulat ha de tenir forma arrodonada o polièdrica, i ha de ser net, resistent i de granulometria uniforme.

No ha de ser susceptible de cap tipus de meteorització o alteració física o química apreciable sota les condicions possibles més desfavorables.

No ha de donar lloc, amb l'aigua, a dissolucions que puguin afectar a estructures, a d'altres capes de ferm, o contaminar el sòl o corrents d'aigua.

Els materials estaran exempts de tot tipus de matèries estranyes que puguin afectar la durabilitat de la capa on es col·loqui.

## TOT-U PER A ÚS EN FERMS DE CARRETERES:

S'utilitzarà tot-u artificial compost d'àrids procedents de la trituració, total o parcial, de pedra de cantera o de grava natural.

Es podran utilitzar materials granulars reciclats, àrids reciclats de residus de construcció i demolició, àrids siderúrgics, subproductes i productes inerts de rebuig per a les categories de trànsit pesat T2 a T4, sempre que compleixin amb les prescripcions tècniques exigides a l'article 510 del PG3 vigent.

## Composició química:

- Contingut ponderal en sofre total (S), segons UNE-EN 1744-1, en cas que el material estigui en contacte amb capes tractades amb ciment:  $< 0,5\%$
- A la resta:  $< 1\%$

## 3.2 PLEC DE CONDICIONS PARTICULARS

- Contingut de sulfats solubles en aigua (SO<sub>3</sub>), segons UNE-EN 1744-1, en cas d'àrids reciclats procedents de demolicions de formigó: < 0,7%  
Proporció de partícules total i parcialment triturades de l'àrid gruixut, segons UNE-EN 933-5: ha de complir el fixat a la taula 510.1.a del PG3 vigent.

Proporció de partícules totalment arrodonides de l'àrid gruixut, segons UNE-EN 933-5: ha de complir el fixat a la taula 510.1.b del PG3 vigent.

Índex de llenques, segons UNE-EN 933-3: < 35

Coefficient de desgast "Los Angeles", segons UNE-EN 1097-2:

- Categoria de trànsit pesat T00 a T2:

- Àrids per a tot-u: < 30

- Materials reciclats procedents de ferms de carretera o àrids siderúrgics (ZAD20): < 35

- Categoria de trànsit pesat T3, T4 i vorals:

- Àrids per a tot-u: < 35

- Materials reciclats procedents de ferms de carretera o àrids siderúrgics (ZAD20): < 40

Contingut de fins de l'àrid gruixut que passa pel tamís 0,063 mm, segons UNE-EN 933-1: < 1% en massa

Equivalent de sorra (SE4) (Annex A de l'UNE-EN 933-8):

- Fracció 0/4 del material:

- T00 a T1: > 40

- T2 a T4 i vorals de T00 a T2: > 35

- Vorals de T3 i T4: > 30

Blau de metilè (Annex A de la UNE-EN 933-9) en cas d'incompliment de l'equivalent de sorra:

- Fracció 0/0,125 del material: < 10 g/kg i a més:

- T00 a T1: > 35

- T2 a T4 i vorals de T00 a T2: > 30

- Vorals de T3 i T4: > 25

Plasticitat:

- Categoria de trànsit pesat T00 a T4: No plàstic, segons UNE 103103 i UNE 103104

- Vorals sense pavimentar de les categories T32, T41 i T42:

- Índex de plasticitat, segons UNE 103103 i UNE 103104: < 10

- Límit líquid, segons UNE 103103: < 30

Granulometria, segons UNE-EN 933-1, estarà compresa entre els següents valors:

Tamís UNE-EN	Tamisatge ponderal acumulat (%)		
	ZA 0/32	ZA 0/20	ZAD 0/20
933-2 (mm)			
40	100	--	--
32	88-100	100	100
20	65-90	75-100	65-100
12,5	52-76	60-86	47-78
8	40-63	45-73	30-58
4	26-45	31-45	14-37
2	15-32	20-40	0-15
0,500	7-21	9-24	0-6
0,250	4-16	5-18	0-4
0,063	0-9	0-9	0-2

La fracció retinguda pel tamís 0.063 mm, segons UNE-EN 933-2, ha de ser inferior a 2/3 a la fracció retinguda pel tamís 0,250 mm, segons UNE-EN 933-2.

Si el material procedeix de reciclatge de residus de construcció i demolició, haurà de complir:

- Pèrdua en l'assaig de sulfat de magnesi, segons UNE-EN 1367-2: < 18%

Si s'utilitza àrid siderúrgic d'acereries, haurà de complir:

- Expansivitat, segons UNE-EN 1744-1: < 5%

- Índex granulomètric d'envelliment segons NLT-361: < 1%

- Contingut de calç lliure, segons UNE-EN 1744-1: < 0,5%

Si s'utilitza àrid siderúrgic d'alt forn, haurà de complir:

- Desintegració per silicat bicàlcic o per ferro, segons UNE-EN 1744-1: Nul

Les característiques essencials del tot-u per a ús en capes estructurals de ferms, establertes a la taula ZA.1 de la norma UNE-EN 13242, compliran amb els valors declarats pel fabricant, assajats segons la norma corresponent, dins del límit de tolerància indicat, en el seu cas.

## 2.- CONDICIONS DE SUBMINISTRAMENT I EMMAGATZEMATGE

Subministrament i emmagatzematge: De manera que no s'alterin les seves condicions.

## 3.- UNITAT I CRITERI D'AMIDAMENT

Unitat d'amidament: la indicada a la descripció de l'element

Criteri d'amidament: quantitat necessària subministrada a l'obra

## 4.- NORMATIVA DE COMPLIMENT OBLIGATORI

\* Orden de 6 de febrero de 1976 por la que se aprueba el Pliego de

Prescripciones Técnicas Generales para Obras de Carreteras y Puentes (PG-3).

\* Orden FOM/2523/2014, de 12 de diciembre, por la que se actualizan determinados artículos del Pliego de Prescripciones Técnicas Generales para Obras de Carreteras y Puentes, relativos a materiales básicos, a firmes y pavimentos, y a señalización, balizamiento y sistemas de contención de vehículos (PG-3).

TOT-U PER A ÚS EN FERMS DE CARRETERES:

Orden FOM/3460/2003, de 28 de noviembre, por lo que se aprueba la norma 6.1-IC Secciones del firme, de la Instrucción Técnica de Carreteras.

UNE-EN 13242:2003+A1:2008 Áridos para capas granulares y capas tratadas con conglomerados hidráulicos para uso en capas estructurales de firmes.

## 5.- CONDICIONS DE CONTROL DE RECEPCIÓ

CONDICIONS DE MARCATGE I CONTROL DE LA DOCUMENTACIÓ:

Per a ús en ferms de carreteres ha de disposar del marcatge CE, segons

l'Annex ZA de la norma UNE-EN 13242.

El subministrador ha de posar a disposició de la DF si aquesta ho demana, la

següent documentació, que acredita el marcatge CE, segons el sistema

d'avaluació de conformitat aplicable:

- Productes per a carreteres i altres treballs d'obres públiques de Funcio:

Aplicacions que exigeixen requisits de seguretat molt estrictes\*. \*

Requisits que han de ser definits per lleis, reglaments i normes

administratives nacionals de cada estat membre:

- Sistema 2+: Declaració de Prestacions

- Productes per a carreteres i altres treballs d'obres públiques de Funcio:

Aplicacions que no exigeixen requisits de seguretat molt estrictes\*. \*

Requisits que han de ser definits per lleis, reglaments i normes

administratives nacionals de cada estat membre:

- Sistema 4: Declaració de Prestacions

A l'embalatge o a l'albarà de lliurament han de figurar les dades següents:

- Marcatge CE de conformitat amb el que disposa la Directiva 93/68/CEE. El

símbol normalitzat del Marcatge CE s'ha d'acompanyar de la següent

informació:

- Número d'identificació de l'organisme notificat (només per al sistema

2+).

- Nom o marca d'identificació i direcció inscrita del fabricant.

- Dos últims dígitos de l'any en que s'ha imprès el marcatge CE.

- Número de certificat de control de producció de fàbrica (només per al

sistema 2+).

- Referència a la norma EN 13242.

- Descripció del producte: nom genèric, material, dimensions,...i ús

previst.

- Informació de les característiques essencials de la taula ZA.1 de la

norma UNE-EN 13242.

En el cas que el material declari contingut reciclat, el fabricant ha de

mostrar, si se li demana, la documentació que acredita aquest contingut.

OPERACIONS DE CONTROL:

El control de recepció del material verificarà que les característiques dels

materials són coincidents amb l'establert a la DT.

S'ha d'examinar el material i es rebutjarà el que a primera vista contingui

matèries estranyes o mides superiors al màxim acceptat en la fórmula de

treball.

Control de documentació: documents d'origen (full de subministrament i

etiquetat), certificat de garantia del fabricant, en el seu cas, (signat per

persona física) i els documents de conformitat o autoritzacions

administratives exigides, inclòs la documentació corresponent al marcatge CE

quan sigui pertinent.

Control de recepció mitjançant assaigs: Si el material disposa d'una marca

legalment reconeguda a un país de la CEE (Marcatge CE, AENOR, etc.) es podrà

prescindir dels assaigs de control de recepció de les característiques del

material garantides per la marca; i la DF sol·licitarà en aquest cas, els

resultats dels assaigs corresponents al subministrament rebut. En qualsevol

cas, la DF podrà sol·licitar assaigs de control de recepció si ho creu

convenient.

En el cas d'àrids fabricats en el propi lloc de construcció de l'obra, de

cada procedència es prendran mostres, segons UNE-EN 932-1 i per a cadascuna

d'elles es determinarà:

- Assaig granulomètric, segons UNE-EN 933-1.

- Límit líquid i índex de plasticitat, segons UNE 103103 i UNE 103104.

- Coeficient de "Los Angeles", segons UNE-EN 1097-2.

- Equivalent de sorra, segons Annex A de la UNE EN 933-8 i, en el seu cas,

blau de metilè, segons Annex A de la UNE-EN 933-9.

- Índex de llenques, segons UNE-EN 933-3.

- Proporció de les cares de fractura de l'àrid gruixut, segons UNE-EN 933-5.

- Humitat natural, segons UNE-EN 1097-5.

- Contingut ponderal en sofre total, segons UNE-EN 1744-1.

- Contingut de fins de l'àrid gruixut, segons UNE-EN 933-1.

En el cas de tot-u fabricat en central que no tinguin marcatge CE, es

realitzaran els següents assaigs d'identificació i caracterització del

material:

- Per a cada 1000 m3 o fracció diària i sobre 2 mostres:

- Assaig granulomètric, segons UNE EN 933-1.

- Humitat natural, segons UNE-EN 1097-5.

- Per a cada 5000 m3, o 1 cop a la setmana si el volum executat és menor:

- Pròctor Modificat, segons UNE-EN 13.286-2.

- Equivalent de sorra, segons Annex A de la UNE-EN 933-8 i, en el seu

cas, blau de metilè, segons Annex A de la UNE-EN 933-9.

- En el seu cas, límit líquid i índex de plasticitat, segons UNE 103103

i UNE 103104.

- Contingut de fins de l'àrid gruixut, segons UNE-EN 933-1.

- Per a cada 20000 m3 o 1 cop al mes si el volum executat és menor:

- Índex de llenques, segons UNE-EN 933-3.

- Proporció de les cares de fractura de l'àrid gruixut, segons UNE-EN

933-5.

- Coeficient de "Los Angeles", segons UNE-EN 1097-2.

- Contingut ponderal en sofre total, segons UNE-EN 1744-1.

El Director de les obres podrà reduir a la meitat la freqüència dels assaigs

si considera que els materials són suficientment homogenis, o si en el

control de recepció de la unitat acabada s'han aprovat 10 lots consecutius.

CRITERIS DE PRESA DE MOSTRES:

En el cas de tot-u fabricat en central es prendran mostres a la sortida del

mesclador. En els altres casos es podran prendre mostres en els aplecs i es

seguiran les instruccions de la DF i els criteris de les normes de

procediment indicades a cada assaig.

INTERPRETACIÓ DE RESULTATS I ACTUACIONS EN CAS D'INCOMPLIMENT:

Els resultats dels assaigs d'identificació han de complir estrictament les

especificacions indicades, en cas contrari, no s'autoritzarà l'ús del

material corresponent.

## B0 - MATERIALS BàSICS

## B03 - GRANULATS

## B03J- - GRAVA DE PEDRERA

## 0.- ELEMENTS QUE CONTEMPLA EL PLEC

B03J-0K7V, B03J-0K8V.

Plec de condicions

## 1.- DEFINICIÓ I CONDICIONS DELS ELEMENTS

Granulats utilitzats per a algun dels usos següents:

- Confecció de formigons

- Confecció de barreges grava-ciment per a paviments

- Material per a drenatges

- Material per a paviments

El seu origen pot ser:

- Granulats naturals, procedents d'un jaciment natural

- Granulats naturals, obtinguts per matxucament de roques naturals

- Granulats procedents d'escòries siderúrgiques refredades per aire

Els granulats naturals poden ser:

- De pedra granítica

- De pedra calcària

CARACTERÍSTIQUES GENERALS:

El contractista ha de sotmetre a l'aprovació de la DF les pedreres o

dipòsits d'on s'han d'obtenir els àrids, aportant tots els elements

justificatius que cregués convenientes o que li fossin requerits pel Director

d'Obra, entre d'altres:

- Classificació geològica.

- Estudi de morfologia.

- Aplicacions anteriors.

La DF ha de poder refusar totes aquelles procedències que, al seu criteri,

obligarien a un control massa freqüent dels materials que se n'extraguessin.

CARACTERÍSTIQUES GENERALS DELS GRANULATS RECICLATS

Els granulats procedents de reciclatge d'enderrocs no han de contenir en cap

cas restes provinents de construccions amb patologies estructurals, com ara

## 3.2 PLEC DE CONDICIONS PARTICULARS

ciment aluminós, granulats amb sulfurs, sílice amorfa o corrosió de les armadures.

Els grànuls han de tenir forma arrodonada o polièdrica.

La composició granulomètrica ha de ser l'adequada al seu ús i ha de ser la que es defineix a la partida d'obra en què intervingui o, si no hi consta, la que estableixi explícitament la DF.

Han de ser nets, resistents i de granulometria uniforme.

No han de tenir pols, brutícia, argila, margues o d'altres matèries estranyes.

Diàmetre mínim: 98% retintut tamís 4 (UNE-EN 933-2)

Els àrids reciclats hauran de complir amb les especificacions de l'article 30 del CODI ESTRUCTURAL. A més, els que provenguin de formigons estructurals sans, o de resistència elevada, han de ser adequats per a la fabricació de formigó reciclat estructural, complint una sèrie de requisits:

- Dimensió mínima permesa = 4 mm
- Terrossos d'argila per a un formigó amb menys del 20% d'àrid reciclat: <= 0,6%
- Terrossos d'argila per a un formigó amb 100% d'àrid reciclat: <= 0,25%
- Absorció d'aigua per a un formigó amb menys del 20% d'àrid reciclat: <= 7%
- Absorció d'aigua per a un formigó amb més del 20% d'àrid reciclat: <= 5%
- Coeficient de Los Angeles: <= 40
- Continguts màxims d'impureses:
- Material ceràmic: <= 5% del pes
- Partícules lleugeres: <= 1% del pes
- Asfalt: <= 1% del pes
- Altres: <= 1,0 % del pes

En els valors de les especificacions no citades, es mantenen els establerts en l'article 30 del CODI ESTRUCTURAL.

GRANULATS PROCEDENTS D'ESCORIES SIDERÚRGIQUES

Contingut de silicats inestables: Nul

Contingut de compostos fèrrics: Nul

GRAVA PER A LA CONFECCIÓ DE FORMIGONS:

Es denomina grava a la barreja de les diferents fraccions de granulat gruixut que s'utilitzen per a la confecció del formigó

Designació: d/D - IL - N

d/D: Fracció granulomètrica, d tamany mínim i D tamany màxim

IL: Presentació, R rodat, T triturat (matxuqueig) i M barreja

N: Naturalitat de l'àrid (C, calcari; S, sílici; G, granític; O, ofita; B, basalt; D, dolomític; Q, traquita; I, fonolita; V, varis; A, artificial i R, reciclat

La grandària màxima D d'un granulat gruixut (grava) utilitzat per a la confecció de formigó serà menor que les següents dimensions:

- 0,8 de la distància lliure horitzontal entre beines o armadures que formin grup, o entre un parament de la peça i una beina o armadura que formi un angle >45° (amb la direcció de formigonat)
- 1,25 de la distància entre un parament de la peça i una beina o armadura que formi un angle <=45° (amb la direcció de formigonat)
- 0,25 de la dimensió mínima de la peça que es formigona amb les excepcions següents:
- Lloses superiors de sostres, amb TMA < 0,4 del gruix mínim
- Peces d'execució molt curosa i elements en els que l'efecte de la paret de l'encofrat sigui reduït (sostres encofrats a una sola cara), amb TMA < 0,33 del gruix mínim

Quan el formigó passi entre vàries armadures, l'àrid gruixut serà el mínim valor entre el primer punt i el segon del paràgraf anterior.

Tot el granulat ha de ser d'una mida inferior al doble del límit més petit aplicable a cada cas.

Contingut de matèria orgànica (UNE-EN 1744-1): Color més clar que el patró

Fins que passen pel tamís 0,063 (UNE-EN 933-2):

- Per a graves calcàries i granítiques: <= 1,5% en pes
- Granulats, reciclats de formigó o prioritàriament naturals: < 3%
- Per a granulats reciclats mixtos: < 5%

L'índex de llenques per a un granulat gruixut segons UNE-EN 933-3: <= 35%

Material retintut pel tamís 0,063 (UNE-EN 933-2) i que sura en un líquid de pes específic 20 kN/m<sup>3</sup> (UNE-EN 1744-1):

- Granulats naturals <= 1% en pes

Compostos de sofre expressats en SO<sub>3</sub> i referits a granulat sec (UNE-EN 1744-1):

- Granulats naturals: <= 1% en pes
- Granulats d'escòries siderúrgiques: <= 2% en pes
- Granulats reciclats mixtos: <= 1% en pes
- Granulats amb sulfurs de ferro oxidables en forma de pirrotina: <= 0,1% en pes
- Altres granulats: <= 0,4% en pes

Sulfats solubles en àcids, expressats en SO<sub>3</sub> i referits a granulat sec (UNE-EN 1744-1):

- Granulats naturals: <= 0,8% en pes
- Granulats d'escòries siderúrgiques: <= 1% en pes

Clorurs expressats en Cl<sup>-</sup> i referits a granulat sec (UNE-EN 1744-1):

- Formigó armat o en massa amb armadura de fissuració: <= 0,05% en massa
- Formigó pretensat: <= 0,03% en massa

Ió clor total aportat per components d'un formigó no pot superar:

- Pretensat: <= 0,2% pes de ciment
- Armat: <= 0,4% pes de ciment

- En massa amb armadura de fissuració: <= 0,4% pes de ciment

Contingut de pirites o d'altres sulfurs: 0%

Contingut d'ió Cl<sup>-</sup>:

- Granulats reciclats mixtos: < 0,06%

El contingut de matèria orgànica que sura en un líquid de pes específic 2 segons la UNE-EN 1744-1 (Apart.) 14.2 serà <= 1% per a granulats gruixuts.

Contingut de materials no petris (roba, fusta, paper...):

- Granulats reciclats provinents de formigó o mixtos: < 0,5%
- Altres granulats: Nul

Contingut de restes d'asfalt:

- Granulat reciclat mixt o provinent de formigó: < 0,5%
- Altres granulats: Nul

Reactivitat:

- Àlcali-silici o àlcali-silicat (Mètode químic UNE 146-507-1 EX o Mètode accelerat UNE 146-508 EX): Nul·la
- Àlcali-carbonat (Mètode químic UNE 146-507-2): Nul·la

Estabilitat (UNE-EN 1367-2):

- Pèrdua de pes amb sulfat magnèsic: <= 18%

Resistència a la fragmentació segons UNE-EN 1097-2 (Assaig de los Angeles):

- Granulats gruixuts naturals: <= 40

Absorció d'aigua:

- Granulats gruixuts naturals (UNE-EN 1097-6): < 5%
- Granulats reciclats provinents de formigó: < 10%
- Granulats reciclats mixtos: < 18%
- Granulats reciclats prioritàriament naturals: < 5%

Pèrdua de pes amb cinc cicle de sulfat de magnesi segons UNE-EN 1367-2:

- Granulats gruixuts naturals: <= 18%

Els àrids no han de presentar reactivitat potencial amb els àlcals del formigó. Per a comprovar-ho, s'ha de realitzar en primer lloc un anàlisi petrogràfic, per a obtenir el tipus de reactivitat que, en el seu cas, puguin presentar. Si d'aquest estudi es dedueix la possibilitat de reactivitat àlcali sílice o àlcali silicat, s'ha de realitzar l'assaig descrit a l'UNE 146.508 EX. Si el tipus de reactivitat potencial és àlcali carbonat, s'ha de realitzar l'assaig descrit a l'UNE 146.507 EX Part 2.

Els àrids no han de ser reactius amb el ciment. No s'utilitzaran àrids procedents de roques toves, friables, poroses, etc., ni els que continguin nòduls de guix, compostos ferrosos, sulfurs oxidables, etc, en quantitats superiors a les contemplades al CODI ESTRUCTURAL.

GRAVA PER A DRENATGES:

El granulat ha de ser procedent d'un jaciment natural, del matxuqueig de roques naturals, o del reciclatge d'enderrocs. No ha de presentar restes d'argila, margues o altres materials estranyes.

La mida màxima dels grànuls ha de ser de 76 mm (tamís 80 UNE) i el garbellat ponderal acumulat pel tamís 0,08 UNE ha de ser <= 5%. La composició granulomètrica ha de ser fixada explícitament per la DF segons les característiques del terreny per drenar i del sistema de drenatge.

Plasticitat: No plàstic

Coeficient de desgast (assaig "Los Angeles" UNE-EN 1097-2): <= 40

Equivalent de sorra (UNE-EN 933-8): > 30

Condicions generals de filtratge:

- F15/d85: < 5
- F15/d15: < 5
- F50/d50: < 5

(Fx = grandària superior de la fracció x% en pes del material filtrant, dx = grandària superior de la proporció x% del terreny a drenar)

A més, el coeficient d'uniformitat del filtre ha de ser:

- F60/F10: <20

Condicions de la granulometria en funció del sistema previst d'evacuació de l'aigua:

- Per a tubs perforats: F85/Diàmetre de l'orifici: > 1
- Per a tubs amb juntes obertes: F85/ Obertura de la junta: > 1,2
- Per a tubs de formigó porós: F85/d15 de l'àrid del tub: > 0,2
- Si es dreña per metxinals: F85/ diàmetre del metxinal: > 1

Quan no sigui possible trobar un material granular d'aquestes condicions es faran filtres granulars compostos de vàries capes. La més gruixuda es col·locarà al costat del sistema d'evacuació. Aquesta complirà les condicions de filtre respecte a la següent i així successivament fins arribar al replè o al terreny natural. Es podrà recórrer a l'ús de filtres geotèxtils.

Quan el terreny natural estigui constituït per materials amb graves i boles a efectes del compliment de les condicions anteriors, s'atendrà únicament a la corba granulomètrica de la fracció del mateix inferior a 25 mm.

Si el terreny no és cohesiu i està compost per sorra fina i llims, el material drenant haurà de complir, a més de les condicions generals de filtre, la condició: F15 > 1 mm.

Si el terreny natural és cohesiu, compacte i homogeni, sense restes de sorra o llims, les condicions de filtre 1 i 2 s'han de substituir per: 0,1 mm > F15 > 0,4 mm

En els drens cecs, el material de la zona permeable central haurà de complir les següents condicions:

- Mida màxima de l'àrid: Entre 20 mm i 80 mm
- Coeficient d'uniformitat: F60/F10 < 4

Si s'utilitza granulats reciclats s'ha de comprovar que l'inflament (assaig CBR (NLT-111)) sigui inferior al 2% (UNE 103502).

## 2.- CONDICIONS DE SUBMINISTRAMENT I EMMAGATZEMATGE

## CONDICIONS GENERALS:

Subministrament i emmagatzematge: De manera que no s'alterin les seves condicions.

Cada remesa de grava s'ha de descarregar en una zona ja preparada de sòl sec

Les graves de tipus diferents s'han d'emmagatzemar per separat

Els àrids s'emmagatzemaran de tal manera que quedin protegits contra la contaminació, i evitant la seva possible segregació, sobretot durant el seu transport. Es recomana emmagatzemar-los sota cobert per evitar els canvis de temperatura del granulat.

## 3.- UNITAT I CRITERI D'AMIDAMENT

Unitat d'amidament: la indicada a la descripció de l'element

Criteri d'amidament: quantitat necessària subministrada a l'obra

## 4.- NORMATIVA DE COMPLIMENT OBLIGATORI

## GRAVA PER A LA CONFECCIÓ DE FORMIGONS:

Real Decreto 470/2021, de 29 de junio, por el que se aprueba el Código Estructural.

UNE-EN 12620:2003 Áridos para hormigón.

## GRAVA PER A PAVIMENTS:

\* Orden de 6 de febrero de 1976 por la que se aprueba el Pliego de Prescripciones Técnicas Generales para Obras de Carreteras y Puentes (PG-3).

GRAVA PER A DRENATGES:

Orden FOM/298/2016, de 15 de febrero, por la que se aprueba la norma 5.2-IC drenaje superficial de la Instrucción de Carreteras.

## 5.- CONDICIONS DE CONTROL DE RECEPCIÓ

## CONDICIONS DE MARCATGE I CONTROL DE LA DOCUMENTACIÓ:

L'entrega de granulat a l'obra ha d'anar acompanyada d'un full de subministrament proporcionat pel subministrador, en el que hi han de constar com a mínim les següents dades:

- Identificació del subministrador
- Número del certificat de marcatge CE o indicació d'autoconsum
- Número de sèrie de la fulla de subministrament
- Data del lliurament
- Nom del peticionari
- Designació de l'àrid segons l'article 30.2 del CODI ESTRUCTURAL
- Quantitat de granulat subministrat
- Identificació del lloc de subministrament

El fabricant ha de proporcionar la informació relativa a la granulometria i a les toleràncies de l'àrid subministrat.

El subministrador ha de posar a disposició de la DF en el cas que aquesta ho sol·liciti, la documentació següent, que acredita el marcatge CE, segons el sistema d'avaluació de conformitat aplicable, d'acord amb el que disposa l'apartat 7.2.1 del CTE:

- Productes per a carreteres i altres treballs d'obres públiques i edificació de Funcio: Aplicacions que exigeixen requisits de seguretat molt estrictes\*. \* Requisits que han de ser definits per lleis, reglaments i normes administratives nacionals de cada estat membre,
- Productes per a edificació, fabricació de productes de formigó prefabricat, carreteres i altres treballs d'obres públiques de Funcio: Aplicacions que exigeixen requisits de seguretat molt estrictes\*. \* Requisits que han de ser definits per lleis, reglaments i normes administratives nacionals de cada estat membre:
- Sistema 2+: Declaració de Prestacions
- Productes per a edificació, fabricació de productes de formigó prefabricat, carreteres i altres treballs d'obres públiques de Funcio: Aplicacions que no exigeixen requisits de seguretat molt estrictes\*. \* Requisits que han de ser definits per lleis, reglaments i normes administratives nacionals de cada estat membre,



## 3.2 PLEC DE CONDICIONS PARTICULARS

- Productes per a carreteres i altres treballs d'obres públiques i edificació de Funció: Aplicacions que no exigeixen requisits de seguretat molt estrictes\*. \* Requisits que han de ser definits per lleis, reglaments i normes administratives nacionals de cada estat membre:

- Sistema 4: Declaració de Prestacions

El símbol de marcatge de conformitat CE s'ha d'estampar d'acord amb la Directiva 93/68CE i ha d'estar visible sobre el producte o sobre etiqueta, embalatge o documentació comercial i ha d'anar acompanyat de la següent informació:

- Número d'identificació de l'organisme de certificació
- Nom o marca d'identificació i direcció del fabricant
- Les dues últimes xifres de l'any d'impressió del marcatge
- Referència a la norma (UNE-EN 12620)
- Descripció del producte (nom genèric, material, ús previst)
- Designació del producte
- Informació de les característiques essencials aplicables

A la documentació del marcatge haurà d'indicar:

- Nom del laboratori que ha realitzat els assajos
- Data d'emissió del certificat
- Garantia de que el tractament estadístic és l'exigit en el marcatge
- Estudi de fins que justifiqui experimentalment el seu ús, en el cas que hi hagi àrids que no compleixen amb l'article 30.4.1 del CODI ESTRUCTURAL.

OPERACIONS DE CONTROL:

Els àrids han de disposar del marcatge CE, de tal manera que la comprovació de la seva idoneïtat per al seu ús es farà mitjançant un control documental del marcatge per tal de determinar el compliment de les especificacions del projecte i de l'article 30 del CODI ESTRUCTURAL.

En el cas d'àrids d'autoconsum, el Constructor o el Subministrador ha d'aportar un certificat d'assaig, de com a màxim tres mesos d'antiguitat, realitzat en un laboratori de control dels contemplats en l'article 17.2.2.1 del CODI ESTRUCTURAL, que verifiqui el compliment de les especificacions de l'àrid subministrat respecte l'article 30 del CODI ESTRUCTURAL.

La DF ha de poder valorar el nivell de garantia del distintiu, i en cas de no disposar de suficient informació, ha de poder determinar l'execució de comprovacions mitjançant assaigs.

La DF, a més, ha de valorar si realitzar una inspecció a la planta de fabricació, a poder ser, abans del subministra de l'àrid, per comprovar la idoneïtat per a la seva fabricació. En cas necessari, la DF ha de poder realitzar els assaigs següents per a verificar la conformitat de les especificacions:

- Índex de llenques (UNE-EN 933-3).
- Terrossos d'argila (UNE 7133)
- Partícules toves (UNE 7134)
- Coeficient de forma (UNE EN 933-4)
- Material retintut pel garbell 0.063 UNE (UNE EN 933-2) i que sura en un líquid de pes específic 2 (UNE EN 1744-1).
- Compostos de sofre (SO3) respecte al granulat sec (UNE-EN 1744-1).
- Contingut en ió clor Cl- (UNE-EN 1744-1)
- Assaig petrogràfic
- Reactivitat potencial amb els àlcalis del ciment (UNE 146-507 i UNE 146-508).
- Estabilitat, resistència a l'atac del sulfat magnèsic (UNE-EN 1367-2).
- Absorció d'aigua (UNE-EN 1097-6).
- Resistència al desgast Los Angeles (UNE-EN 1097-2).
- Assaig d'identificació per raigs X.
- Assaig granulomètric (UNE-EN 933-2)

OPERACIONS DE CONTROL EN GRAVA PER A DRENATGES:

Les tasques de control a realitzar són les següents:

- Inspecció visual del material i recepció del certificat de procedència i qualitat corresponent.
- Abans de començar el reblert, quan hagi canvi de procedència del material, o cada 2000 m3 durant la seva execució, es realitzaran els següents assaigs d'identificació del material:
- Assaig granulomètric del material filtrant (UNE EN 933-1)
- Assaig granulomètric del material adjacent (UNE 103101)
- Desgast de "Los Angeles" (UNE EN 1097-2)

S'ha de demanar un certificat de procedència del material, que en el cas d'àrids naturals ha de contenir:

- Classificació geològica
- Estudi de morfologia
- Aplicacions anteriors
- Assaigs d'identificació del material

CRITERIS DE PRESA DE MOSTRES:

Els controls s'han de realitzar segons les instruccions de la DF i el CODI ESTRUCTURAL.

CRITERIS DE PRESA DE MOSTRES EN GRAVA PER A DRENATGES:

S'han de seguir les instruccions de la DF i els criteris de les normes de procediment indicades en cada assaig.

INTERPRETACIÓ DE RESULTATS I ACTUACIONS EN CAS D'INCOMPLIMENT:

No s'acceptarà la grava que no compleixi totes les especificacions indicades al plec. Si la granulometria no s'ajusta a la utilitzada per a l'establiment de les dosificacions aprovades, s'hauran de projectar i aprovar noves fórmules de treball.

INTERPRETACIÓ DE RESULTATS I ACTUACIÓ EN CAS D'INCOMPLIMENT EN GRAVA PER A DRENATGES:

Els resultats dels assaigs d'identificació han de complir estrictament les especificacions indicades, en cas contrari, no s'ha d'autoritzar l'ús del material corresponent en l'execució del reblert.

**B0 - MATERIALS BÀSICS****B03 - GRANULATS****B03L- - SORRA**

## 0.- ELEMENTS QUE CONTEMPLA EL PLEC

B03L-05MQ, B03L-05N7.

Plec de condicions

## 1.- DEFINICIÓ I CONDICIONS DELS ELEMENTS

Sorra procedent de roques calcàries, roques granítiques, marbres blancs i durs, o sorra procedent del reciclatge de residus de la construcció i demolició en una planta legalment autoritzada per al tractament d'aquest tipus de residu.

S'han considerat els tipus següents:

- Sorra de marbre blanc
- Sorra per a confecció de formigons, d'origen:
- Sorra per a confecció de formigons, d'origen:
  - De pedra calcària
  - De pedra granítica
  - Sorra per a confecció de morters
  - Sorra per a reblert de rases amb canonades
  - Sorres procedents de reciclatge de residus de la construcció i demolicions

CARACTERÍSTIQUES GENERALS:

El contractista ha de sotmetre a l'aprovació de la DF les pedreres o dipòsits d'on s'han d'obtenir els àrids, aportant tots els elements justificatius que cregués convenients o que li fossin requerits pel Director d'Obra, entre d'altres:

- Classificació geològica.
- Estudi de morfologia.
- Aplicacions anteriors.

La DF ha de poder refusar totes aquelles procedències que, al seu criteri, obligarien a un control massa freqüent dels materials que se n'extraguessin. Els grànuls han de tenir forma arrodonada o polièdrica.

La composició granulomètrica ha de ser l'adequada al seu ús, o si no consta, la que estableixi explícitament la DF.

No ha de tenir margues o altres materials estranys.

Contingut de pirites o d'altres sulfurs oxidables: 0%

Contingut de matèria orgànica (UNE-EN 1744-1): Color més clar que el patró

Contingut de terrossos d'argila (UNE 7133): <= 1% en pes

Els àrids no han de ser reactius amb el ciment. No s'utilitzaran àrids procedents de roques toves, friables, poroses, etc., ni els que continguin nòduls de guix, compostos ferrosos, sulfurs oxidables, etc, en quantitats superiors a les contemplades al CODI ESTRUCTURAL.

Els àrids reciclats hauran de complir amb les especificacions de l'article 30 del CODI ESTRUCTURAL. A més, els que provinquin de formigons estructurals sans, o de resistència elevada, han de ser adequats per a la fabricació de formigó reciclat estructural, complint una sèrie de requisits:

- Dimensió mínima permesa = 4 mm
- Terrossos d'argila per a un formigó amb menys del 20% d'àrid reciclat: <= 0,6%
- Terrossos d'argila per a un formigó amb 100% d'àrid reciclat: <= 0,25%
- Absorció d'aigua per a un formigó amb menys del 20% d'àrid reciclat: <= 7%
- Absorció d'aigua per a un formigó amb més del 20% d'àrid reciclat: <= 5%
- Coeficient de Los Angeles: <= 40
- Continguts màxims d'impureses:
  - Material ceràmic: <= 5% del pes
  - Partícules lleugeres: <= 1% del pes
  - Asfalt: <= 1% del pes
  - Altres: <= 1,0 % del pes

En els valors de les especificacions no citades, es mantenen els establerts en l'article 30 del CODI ESTRUCTURAL.

SORRA DE MARBRE BLANC:

Barreja amb granulats blancs diferents del marbre: 0%

SORRA PER A LA CONFECCIÓ DE FORMIGONS:

Es denomina sorra a la barreja de les diferents fraccions d'àrid fi que s'utilitzen per a la confecció del formigó

Designació: d/D - IL - N

d/D: Fracció granulomètrica, d tamany mínim i D tamany màxim

IL: Presentació, R rodat, T triturat (matxuqueig) i M barreja

N: Naturalesa de l'àrid (C, calcari; S, silici; G, granític; O, ofita; B, basalt; D, dolomític; Q, traquita; I, fonolita; V, varis; A, artificial i R, reciclat

Mida dels grànuls (Tamis 4 UNE-EN 933-2): <= 4 mm

Material retintut pel tamis 0,063 (UNE-EN 933-2) i que sura en un líquid de pes específic 20 kN/m3 (UNE EN 1744-1): <= 0,5% en pes

Compostos de sofre expressats en SO3 i referits a granulat sec (UNE-EN 1744-1): <= 1% en pes

Reactivitat potencial amb els àlcalis del ciment (UNE 146507-2)

Sulfats solubles en àcid, expressats en SO3 i referits al granulat sec (UNE-EN 1744-1): <= 0,8% en pes

Clorurs expressats en Cl- i referits al granulat sec (UNE-EN 1744-1):

- Formigó armat o en massa amb armadures de fissuració: <= 0,05% en pes

- Formigó pretensat: <= 0,03% en pes

Ió clor total aportat per components d'un formigó no pot superar:

- Pretensat: <= 0,2% pes de ciment

- Armat: <= 0,4% pes de ciment

- En massa amb armadura de fissuració: <= 0,4% pes de ciment

Estabilitat (UNE-EN 1367-2):

- Pèrdua de pes amb sulfat sòdic: <= 10%

- Pèrdua de pes amb sulfat magnèsic: <= 15%

Pèrdua de pes amb sulfat magnèsic (UNE-EN 1367-2) quan el formigó estigui sotmès a una classe d'exposició XF, i l'àrid fi tingui una absorció d'aigua >1%: <= 15%

Coeficient de friabilitat (UNE 83115)

- Per formigons d'alta resistència: < 40

- Formigons en massa o armats amb Fck<=30 N/mm2: < 50

Els àrids no han de presentar reactivitat potencial amb els àlcalis del formigó. Per a comprovar-ho, s'ha de realitzar en primer lloc un anàlisi petrogràfic, per a obtenir el tipus de reactivitat que, en el seu cas, puguin presentar. Si d'aquest estudi es dedueix la possibilitat de

reactivitat àlcali silíce o àlcali silicat, s'ha de realitzar l'assaig descrit a l'UNE 146.508 EX. Si el tipus de reactivitat potencial és àlcali carbonat, s'ha de realitzar l'assaig descrit a l'UNE 146.507 EX Part 2.

La corba granulomètrica de l'àrid fi, ha d'estar compresa dins del fus següent:

+-----+-----+-----+-----+-----+-----+-----+-----+							
	Material retintut acumulat, en % en pes, en els tamisos						
Límits	-----						
	4 mm	2 mm	1 mm	0,5 mm	0,25 mm	0,125 mm	0,063 mm
	-----						
Superior	0	4	16	40	70	77	(1)
Inferior	15	38	60	82	94	100	100
+-----+-----+-----+-----+-----+-----+-----+-----+							

(1) Aquest valor varia en funció del tipus i origen de l'àrid.

SORRA DE PEDRA GRANÍTICA PER A LA CONFECCIÓ DE FORMIGONS:

Contingut màxim de fins que passen pel tamis 0,063 mm (UNE-EN 933-1):

- Granulat gruixut:

- Qualsevol tipus: <= 1,5% en pes

- Granulat fi:

- Granulat arrodonit: <= 6% en pes

- Granulat de matxuqueig no calcari per a obres sotmeses a exposició XS, XD, XA, XF o XM: <= 6% en pes

- Granulat de matxuqueig no calcari per a obres sotmeses a exposició X0 o XC i no sotmeses a cap classe d'exposició XA, XF o XM: <= 10% en pes

Equivalent de sorra (EAV) (UNE-EN 933-8):

- Per a obres en ambients X0, XC: >= 70

- Resta de casos: >= 75

Absorció d'aigua (UNE-EN 1097-6): <= 5%

SORRA DE PEDRA CALCÀRIA PER A LA CONFECCIÓ DE FORMIGONS:

Contingut màxim de fins que passen pel tamis 0,063 mm (UNE-EN 933-1):

- Granulat gruixut:

- Qualsevol tipus: <= 1,5% en pes

- Granulat fi:

- Granulat arrodonit: <= 6% en pes



### 3.2 PLEC DE CONDICIONS PARTICULARS

- Granulat de matxuqueig calcari per a obres sotmeses a exposició XS, XD, XA, XF o XM:  $\leq 10\%$  en pes
  - Granulat de matxuqueig calcari per a obres sotmeses a exposició X0 o XC i no sotmesa a cap classe d'exposició XA, XF o XM:  $\leq 16\%$  en pes.
- Valor blau de metilè (UNE 83130):
- Per a obres sotmeses a exposició X0 o XC:  $\leq 0,6\%$  en pes
  - Resta de casos:  $\leq 0,3\%$  en pes
- SORRA PER A LA CONFECCIÓ DE MORTERS:

La composició granulomètrica ha de quedar dintre dels límits següents:

Tamís	Percentatge en pes que passa pel tamís	Condicions
UNE 7-050 mm		
5,00	A	A = 100
2,50	B	60 $\leq$ B $\leq$ 100
1,25	C	30 $\leq$ C $\leq$ 100
0,63	D	15 $\leq$ D $\leq$ 70
0,32	E	5 $\leq$ E $\leq$ 50
0,16	F	0 $\leq$ F $\leq$ 30
0,08	G	0 $\leq$ G $\leq$ 15
Altres condicions		C - D $\leq$ 50 D - E $\leq$ 50 C - E $\leq$ 70

Mida dels grànuls:  $\leq 1/3$  del gruix del junt

Contingut de matèries perjudicials:  $\leq 2\%$

GRANULATS PROCEDENTS DE RECICLATGE DE RESIDUS DE LA CONSTRUCCIÓ I DEMOLICIONS:

El material ha de procedir d'una planta autoritzada legalment per al tractament de residus de la construcció.

El material no ha de ser susceptible de cap mena de meteorització o d'alteració física o química sota les condicions més desfavorables que presumiblement es puguin donar al lloc d'utilització.

No han de donar lloc, amb l'aigua, a dissolucions que puguin causar danys a estructures, capes de fermes, o contaminar el sòl o corrents d'aigua.

S'ha considerat que l'ús serà el rebler de rases amb canonades.

Per a qualsevol utilització diferent d'aquesta, es requereix l'acceptació expressa de la direcció facultativa i la justificació mitjançant els assaigs que pertorquin que es compleixen les condicions requerides per a l'ús al que es pretén destinar.

#### 2.- CONDICIONS DE SUBMINISTRAMENT I EMMAGATZEMATGE

Subministrament i emmagatzematge: De manera que no s'alterin les seves condicions.

Cada remesa de sorra s'ha de descarregar en una zona ja preparada de sòl sec.

Les sorres de tipus diferents s'han d'emmagatzemar per separat.

Els àrids s'han d'emmagatzemar de tal manera que quedin protegits contra la contaminació, i evitant la seva possible segregació, sobretot durant el seu transport. Es recomana emmagatzemar-los sota cobert per evitar els canvis de temperatura del granulat, i en un terreny sec i net destinat a l'apilament dels àrids. Les sorres d'altres tipus s'han d'emmagatzemar per separat.

#### 3.- UNITAT I CRITERI D'AMIDAMENT

Unitat d'amidament: la indicada a la descripció de l'element

Criteri d'amidament: quantitat necessària subministrada a l'obra

#### 4.- NORMATIVA DE COMPLIMENT OBLIGATORI

SORRA PER A LA CONFECCIÓ DE FORMIGONS:

Real Decreto 470/2021, de 29 de junio, por el que se aprueba el Código Estructural.

SORRA PER A LA CONFECCIÓ DE MORTERS:

Real Decreto 470/2021, de 29 de junio, por el que se aprueba el Código Estructural.

UNE-EN 12620:2003 Áridos para hormigón.

Documento Básico de Seguridad estructural Fábrica DB-SE-F, parte II del CTE, aprobado por el Real Decreto 314/2006.

SORRES PER A ALTRES USOS:

No hi ha normativa de compliment obligatori.

#### 5.- CONDICIONS DE CONTROL DE RECEPCIÓ

CONDICIONS DE MARCATGE I CONTROL DE LA DOCUMENTACIÓ:

L'entrega de granulat a l'obra ha d'anar acompanyada d'un full de subministrament proporcionat pel subministrador, en el que hi han de constar com a mínim les següents dades:

- Identificació del subministrador
- Número del certificat de marcatge CE o indicació d'autoconsum
- Número de sèrie de la fulla de subministrament
- Nom de la cantera
- Data del lliurament
- Nom del peticionari
- Designació de l'àrid segons l'article 30.2 del CODI ESTRUCTURAL
- Quantitat de granulat subministrat
- Identificació del lloc de subministrament

El fabricant ha de proporcionar la informació relativa a la granulometria i a les toleràncies de l'àrid subministrat.

El subministrador ha de posar a disposició de la DF en el cas que aquesta ho sol·liciti, la documentació següent, que acredita el marcatge CE, segons el sistema d'avaluació de conformitat aplicable, d'acord amb el que disposa l'apartat 7.2.1 del CTE:

- Productes per a carreteres i altres treballs d'obres públiques i edificació de Funcio: Aplicacions que exigeixen requisits de seguretat molt estrictes\*. \* Requisits que han de ser definits per lleis, reglaments i normes administratives nacionals de cada estat membre,
- Productes per a edificació, fabricació de productes de formigó prefabricat, carreteres i altres treballs d'obres públiques de Funcio: Aplicacions que exigeixen requisits de seguretat molt estrictes\*. \* Requisits que han de ser definits per lleis, reglaments i normes administratives nacionals de cada estat membre:

- Sistema 2+: Declaració de Prestacions

- Productes per a edificació, fabricació de productes de formigó prefabricat, carreteres i altres treballs d'obres públiques de Funcio:

Aplicacions que no exigeixen requisits de seguretat molt estrictes\*. \* Requisits que han de ser definits per lleis, reglaments i normes administratives nacionals de cada estat membre,

- Productes per a carreteres i altres treballs d'obres públiques i edificació de Funcio: Aplicacions que no exigeixen requisits de seguretat molt estrictes\*. \* Requisits que han de ser definits per lleis, reglaments i normes administratives nacionals de cada estat membre:
- Sistema 4: Declaració de Prestacions

El símbol de marcatge de conformitat CE s'ha d'estampar d'acord amb la Directiva 93/68CE i ha d'estar visible sobre el producte o sobre etiqueta, embalatge o documentació comercial i ha d'anar acompanyat de la següent informació:

- Número d'identificació de l'organisme de certificació
- Nom o marca d'identificació i direcció del fabricant
- Les dues últimes xifres de l'any d'impressió del marcatge
- Referència a la norma (UNE-EN 12620)
- Descripció del producte (nom genèric, material, ús previst)
- Designació del producte
- Informació de les característiques essencials aplicables

A la documentació del marcatge haurà d'indicar:

- Nom del laboratori que ha realitzat els assajos
- Data d'emissió del certificat
- Garantia de que el tractament estadístic és l'exigit en el marcatge
- Estudi de fins que justifiqui experimentalment el seu ús, en el cas que hi hagi àrids que no compleixen amb l'article 30.4.1 del CODI ESTRUCTURAL.

L'àrid reciclat ha d'incloure en la seva documentació:

- Naturalesa del material
- Planta productora de l'àrid i empresa transportista de la runa
- Presència d'impureses
- Detalls de la seva procedència
- Altre informació que resulti rellevant

OPERACIONS DE CONTROL:

Els àrids han de disposar del marcatge CE, de tal manera que la comprovació de la seva idoneïtat per al seu ús es farà mitjançant un control documental del marcatge per tal de determinar el compliment de les especificacions del projecte i de l'article 30 del CODI ESTRUCTURAL.

En el cas d'àrids d'autoconsum, el Constructor o el Subministrador ha d'aportar un certificat d'assaig, de com a màxim tres mesos d'antiguitat, realitzat en un laboratori de control dels contemplats en l'article 17.2.2.1 del CODI ESTRUCTURAL, que verifiqui el compliment de les especificacions de l'àrid subministrat respecte l'article 30 del CODI ESTRUCTURAL.

La DF ha de poder valorar el nivell de garantia del distintiu, i en cas de no disposar de suficient informació, ha de poder determinar l'execució de comprovacions mitjançant assaigs.

La DF, a més, ha de valorar si realitzar una inspecció a la planta de fabricació, a poder ser, abans del subministra de l'àrid, per comprovar la idoneïtat per a la seva fabricació. En cas necessari, la DF ha de poder

realitzar els assaigs següents per a verificar la conformitat de les especificacions:

- Matèria orgànica (UNE-EN 1744-1).
- Terrossos d'argila (UNE 7133).
- Material retintut pel garbell 0.063 UNE (UNE EN 933-2) i que sura en un líquid de pes específic 2 (UNE EN 1744-1).
- Compostos de sofre (SO<sub>3</sub>) respecte al granulat sec (UNE-EN 1744-1).
- Sulfats solubles en àcid (UNE-EN 1744-1).
- Contingut d'Ió CL- (UNE-EN 1744-1).
- Assaig petrogràfic
- Reactivitat potencial amb els àlcalis del ciment (UNE 146-507 i UNE 146-508).
- Equivalent de sorra (UNE-EN 933-8).
- Absorció d'aigua (UNE-EN 1097-6).
- Assaig d'identificació per raigs X.
- Pèrdua de pes amb sulfat magnèsic (UNE-EN 1367-2)
- Assaig granulomètric (UNE-EN 933-2)
- Coeficient de friabilitat (UNE 83115)

Un cop s'hagi realitzat l'apilament, s'ha de realitzar una inspecció visual, i si es considera necessari, s'han de prendre mostres per realitzar els assaigs corresponents.

S'ha de poder acceptar la sorra que no compleixi amb els requisits sempre i quan mitjançant rentat, cribatge o mescla, assoleixi les condicions exigides.

CRITERIS DE PRESA DE MOSTRES:

Els controls s'han de realitzar segons les instruccions de la DF i el CODI ESTRUCTURAL.

INTERPRETACIÓ DE RESULTATS I ACTUACIONS EN CAS D'INCOMPLIMENT:

No s'ha d'acceptar la sorra que no compleixi totes les especificacions indicades al plec de condicions. Si la granulometria no s'ajusta a la utilitzada per a l'establiment de les dosificacions aprovades, s'hauran de projectar i aprovar noves fórmules de treball.

No s'han d'utilitzar àrids fins els quals l'equivalent de sorra sigui inferior a:

- 70, en obres sotmeses a les classes X0 o XC
- 75, en la resta de casos

En cas que les sorres procedents del matxuqueig de roques calcàries o de roques dolomítiques que no compleixin l'especificació de l'equivalent de sorra, s'han de poder acceptar si l'assaig del blau de metilè (UNE-EN 933-9) compleix el següent:

- Per a obres amb classe general d'exposició classe X0 o XC:  $\leq 0,6\%$  en pes
- Resta de casos:  $\leq 0,3\%$  en pes

Si el valor del blau de metilè fos superior als valors anteriors, i es presentin dubtes de la presència d'argila en els fins, s'ha de poder realitzar un assaig de rajos X per a la seva detecció i identificació: s'ha de poder utilitzar l'àrid fi si les argiles són del tipus caolinita o illita, i si les propietats del formigó amb aquest àrid són les mateixes que les d'un que tingui els mateixos components però sense els fins. S'han de poder utilitzar sorres rodades, o procedents de roques matxucades, o escòries siderúrgiques adequades, en la fabricació de formigó d'ús no estructural.

#### B0 - MATERIALS BÀSICS

#### B05 - AGLOMERANTS I CONGLOMERANTS

#### B055- - CIMENT

#### 0.- ELEMENTS QUE CONTEMPLA EL PLEC

B055-067M, B055-065W.

Plec de condicions

#### 1.- DEFINICIÓ I CONDICIONS DELS ELEMENTS

Conglomerant hidràulic format per diferents materials inorgànics finament dividits que, amassats amb aigua, formen una pasta que, mitjançant un procés d'hidratació, endureix i un cop endurit conserva la seva resistència i estabilitat fins i tot sota l'aigua.

S'han considerat els ciments regulats per la norma RC-08 amb les característiques següents:

- Ciments comuns (CEM)
- Ciments d'aluminat de calci (CAC)
- Ciments blancs (BL)
- Ciments resistens a l'aigua de mar (MR)

CARACTERÍSTIQUES GENERALS:

En el cas de que el material s'utilitzi en obra pública, l'acord de Govern de la Generalitat de Catalunya de 9 de juny de 1998, exigeix que els

## 3.2 PLEC DE CONDICIONS PARTICULARS

materials siguin de qualitat certificada o puguin acreditar un nivell de qualitat equivalent, segons les normes aplicables als estats membres de la Unió Europea o de l'Associació Europea de Lliure Canvi.

També en aquest cas, es procurarà que els esmentats materials disposin de l'etiqueta ecològica europea, regulada en el Reglament 880/1992/CEE o bé altres distintius de la Comunitat Europea.

Ha de ser un material granular molt fi i estadísticament homogeni en la seva composició.

El ciment ha de ser capaç, si es dosifica i barreja adequadament amb aigua i granulats, de produir un morter o un formigó que conservi la seva treballabilitat en un temps prou llarg i assolir, al final de períodes definits, els nivells especificats de resistència i mantenir estabilitat de volum a llarg termini.

No ha de tenir grumolls ni principis d'aglomeració.

En activitats manuals en les que hi hagi risc de contacte amb la pell i d'acord amb l'establert a l'Ordre Presidencial 1954/2004 de 22 de juny, no s'han d'utilitzar o comercialitzar ciments amb un contingut de crom (VI) superior a dos parts per milió del pes sec del ciment.

CIMENTS COMUNS (CEM):

Estaran subjectes al marcatge CE de conformitat amb el que disposen els Reials Decrets 1328/1995 de 28 de juliol i 256/2016 de 10 de juny.

Els components han de complir els requisits especificats en el capítol 5 de la norma UNE-EN 197-1.

Tipus de ciments:

- Ciment Portland: CEM I
- Ciment Portland amb addicions: CEM II
- Ciment Portland amb escòries de forn alt: CEM III
- Ciment putzolànic: CEM IV
- Ciment compost: CEM V

Alguns d'aquests tipus es divideixen en subtipus, segons el contingut de l'addició o barreja d'addicions presents en el ciment. Segons aquest contingut creixent els subtipus poden ser A, B o C.

Addicions del clinker Portland (K):

- Escòria de forn alt: S
- Fum de sílice: D
- Putzolana natural: P
- Putzolana natural calcinada: Q
- Cendra volent Sicília: V
- Cendra volent calcària: W
- Esquist calcinat: T
- Filler calcari L: L
- Filler calcari LL: LL

Relació entre denominació i designació dels ciments comuns segons el tipus, subtipus i addicions:

Denominació	Designació
Ciment Portland	CEM I
Ciment Portland amb escòria	CEM II/A-S CEM II/B-S
Ciment Portland amb fum de sílice	CEM II/A-D
Ciment Portland amb Putzolana	CEM II/A-P CEM II/B-P CEM II/A-Q CEM II/B-Q
Ciment Portland amb cendres volants	CEM II/A-V CEM II/B-V CEM II/A-W CEM II/B-W
Ciment Portland amb esquist calcinat	CEM II/A-T CEM II/B-T
Ciment Portland amb filler calcari	CEM II/A-L CEM II/B-L CEM II/A-LL CEM II/B-LL
Ciment Portland mixt	CEM II/A-M CEM II/B-M
Ciment amb escòries de forn alt	CEM III/A CEM III/B CEM III/C
Ciment putzolànic	CEM IV/A

	CEM IV/B
Ciment compost	CEM V/A CEM V/B

En ciments Portland mixtos CEM II/A-M i CEM II/B-M, en ciments putzolànics CEM IV/A i CEM IV/B i en ciments compostos CEM V/A i CEM V/B els components principals a més del clinker han de ser declarats a la designació del ciment.

La composició dels diferents ciments comuns ha de ser l'especificada al capítol 6 de la norma UNE-EN 197-1.

Els ciments comuns han de complir les exigències mecàniques, físiques, químiques i de durabilitat especificades al capítol 7 de la norma UNE-EN 197-1.

CIMENTS D'ALUMINAT DE CALÇ (CAC):

Ciment obtingut per una mescla de materials aluminosos i calcàris.

Estaran subjectes al marcatge CE de conformitat amb el que disposa el Reial Decret 256/2016, de 10 de juny.

Han de complir les exigències mecàniques, físiques i químiques especificades a UNE-EN 14647.

CIMENTS BLANCS (BL):

Han d'estar subjectes al Reial Decret 1313/1988 i seran aquells definits a la norma UNE 80305 i homòlegs de les normes UNE-EN 197-1 (ciments comuns) i UNE-EN 413-1 (ciments de ram de paleta) que compleixin amb l'especificació de blancor.

Índex de blancor (UNE 80117):  $\geq 85$

D'acord amb el Reial Decret 1313/1988 de 28 d'octubre i l'Ordre Ministerial de 17 de gener de 1989, han de portar el Certificat de Conformitat amb Requisits Reglamentaris (CCRR).

La composició, així com les prescripcions mecàniques, físiques, químiques i de durabilitat que han de complir els ciments comuns blancs són les mateixes que les especificades per als ciments comuns a la norma UNE-EN 197-1.

La composició, així com les prescripcions mecàniques, físiques i químiques que ha de complir el ciment blanc de ram de paleta (BL 22,5 X) són les mateixes que les especificades per al ciment homòleg a la norma UNE-EN 413-1.

CIMENTS RESISTENTS A L'AIGUA DE MAR (MR):

D'acord amb el Reial Decret 1313/1988 de 28 d'octubre i l'Ordre Ministerial de 17 de gener de 1989, han de portar el Certificat de Conformitat amb Requisits Reglamentaris (CCRR).

Relació entre denominació i designació dels ciments resistents a l'aigua de mar segons el tipus, subtipus i addicions:

Denominació	Designació
Ciment Portland	I
Ciment Portland amb escòria	II/A-S II/B-S
Ciment Portland amb fum de sílice	II/A-D
Ciment Portland amb Putzolana	II/A-P II/B-P
Ciment Portland amb cendres volants	II/A-V II/B-V
Ciment amb escòries de forn alt	III/A III/B III/C
Ciment putzolànic	IV/A IV/B
Ciment compost	CEM V/A

Les especificacions generals en quan a composició i a exigències mecàniques, físiques, químiques i de durabilitat que han de complir són les corresponents als ciments comuns homòlegs de la norma UNE-EN 197-1.

Han de complir els requisits addicionals especificats al capítol 7.2 de la norma UNE 80303-2.

## 2.- CONDICIONS DE SUBMINISTRAMENT I EMMAGATZEMATGE

Subministrament: de manera que no s'alterin les seves característiques. Si el ciment es subministra a granel s'ha d'emmagatzemar en sitges.

Si el ciment es subministra en sacs, s'han d'emmagatzemar en un lloc sec, ventilat, protegit de la intempèrie i sense contacte directe amb la terra, de manera que no s'alterin les seves condicions.

Temps màxim d'emmagatzematge dels ciments:

- Classes 22,5 i 32,5: 3 mesos
- Classes 42,5 : 2 mesos
- Classes 52,5 : 1 mes

## 3.- UNITAT I CRITERI D'AMIDAMENT

Unitat d'amidament: la indicada a la descripció de l'element  
Criteri d'amidament: quantitat necessària subministrada a l'obra

## 4.- NORMATIVA DE COMPLIMENT OBLIGATORI

Real Decreto 1313/1988, de 28 de octubre, por el se declara obligatoria la homologación de los cementos para la fabricación de hormigones y morteros para todo tipo de obras y productos prefabricados.

Orden de 17 de enero de 1989 por la que se establece la certificación de conformidad a normas como alternativa de la homologación de los cementos para la fabricación de hormigones y morteros para todo tipo de obras y productos prefabricados.

Real Decreto 1328/1995, de 28 de julio, por el que se modifica, en aplicación de la Directiva 93/68/CEE, las disposiciones para la libre circulación de productos de construcción, aprobadas por el Real Decreto 1630/1992, de 29 de diciembre.

Real Decreto 256/2016, de 10 de junio, por el que se aprueba la Instrucción para la recepción de cementos (RC-16).

UNE-EN 197-1:2000 Cemento. Parte 1: Composición, especificaciones y criterios de conformidad de los cementos comunes.

UNE-EN 14647:2006 Cemento de aluminato de calcio. Composición, especificaciones y criterios de conformidad.

UNE 80305:2001 Cementos blancos.

UNE 80303-2:2001 Cementos con características adicionales. Parte 2: Cementos resistentes al agua de mar.

## 5.- CONDICIONS DE CONTROL DE RECEPCIÓ

CONDICIONS DE MARCATGE I CONTROL DE LA DOCUMENTACIÓ EN CIMENTS COMUNS (CEM) I CIMENTS DE CALÇ (CAC):

El subministrador ha de posar a disposició de la DF en el cas que aquesta ho sol·liciti, la documentació següent, que acredita el marcatge CE, segons el sistema d'avaluació de conformitat aplicable, d'acord amb el que disposa l'apartat 7.2.1 del CTE:

- Productes per a preparació de formigó, morter, beurades i altres mescles per a construcció i per a la fabricació de productes de construcció,
- Productes per a elaboració de formigó, morter, pasta i altres mescles per a construcció i per a la fabricació de productes de construcció:

- Sistema 1+: Declaració de Prestacions

El símbol normalitzat del marcatge CE ha d'anar acompanyat de la següent informació com a mínim:

- el número identificador del organisme certificador que ha intervingut en el control de producció
- nom o marca distintiva d'identificació i adreça enregistrada del fabricant
- número del certificat CE de conformitat
- les dues últimes xifres de l'any en que el fabricant va posar el marcatge CE

- indicacions que permetin identificar el producte així com les seves característiques i prestacions declarades atenent a les seves especificacions tècniques

- referència a la norma harmonitzada corresponent

- designació normalitzada del ciment indicant el tipus, subtipus (segons els components principals) i classe resistent

- en el seu cas, informació addicional referent al contingut de clorurs, al límit superior de pèrdua per calcinació de cendra volent i/o additiu emprat

Sobre el mateix embalatge, el marcatge CE es pot simplificar, i inclourà com a mínim:

- el símbol normalitzat del marcatge CE
- en el seu cas, el número del certificat CE de conformitat
- nom o marca distintiva d'identificació i adreça enregistrada del fabricant
- els dos últims dígitos de l'any en que el fabricant va posar el marcatge
- referència al número de la norma harmonitzada corresponent

En aquest cas, la informació completa del marcatge o etiquetat CE haurà d'aparèixer també a l'albarà o documentació que acompanya al lliurament.

A l'albarà hi han de figurar les dades següents:

- número de referència de la comanda
- nom i adreça del comprador i punt de destí del ciment

## 3.2 PLEC DE CONDICIONS PARTICULARS

- identificació del fabricant i de l'empresa de subministrament  
 - designació normalitzada del ciment subministrat conforme a la instrucció RC-08  
 - quantitat que es subministra  
 - en el seu cas, referència a los dades de l'etiquetat corresponent al marcatge CE  
 - data de subministrament  
 - identificació del vehicle que el transporta

CONDICIONS DE MARCATGE I CONTROL DE LA DOCUMENTACIÓ EN CEMENTS BLANCS (BL) I CEMENTS RESISTENTS A L'AIGUA DE MAR (MR):  
 A l'albarà hi han de figurar les dades següents:  
 - número de referència de la comanda  
 - nom i adreça del comprador i punt de destí dels cement  
 - identificació del fabricant i de l'adreça de subministrament  
 - designació normalitzada del ciment subministrat segons el Reial Decret 256/2016, de 10 de juny  
 - contrasenya del Certificat de Conformitat amb els Requisits Reglamentaris  
 - quantitat que es subministra  
 - identificació del vehicle que transporta el ciment  
 - en el seu cas, l'etiquetatge corresponent al marcatge CE  
 - En el cas de ciments envasats, aquests han de mostrar als seus envasos la següent informació:  
 - nom o marca identificativa i adreça complerta del fabricant i de la fàbrica  
 - designació normalitzada del ciment subministrat conforme la present instrucció  
 - contrasenya del Certificat de Conformitat amb els Requisits Reglamentaris  
 - dates de fabricació i d'envasat (indicant setmana i any)  
 - condicions específiques aplicables a la manipulació i utilització del producte

El fabricant ha de facilitar, si li demanen, les dades següents:  
 - Inici i final d'adormiment  
 - Si s'han incorporat additius, informació detallada de tots ells i dels seus efectes

OPERACIONS DE CONTROL:  
 La recepció del ciment haurà d'incloure al menys, dues fases obligatòries:  
 - Una primera fase de comprovació de la documentació  
 - Una segona fase d'inspecció visual del subministrament

Es pot donar una tercera fase, si el responsable de recepció ho considera oportú, de comprovació del tipus i classe de ciment i de les característiques físiques químiques i mecàniques mitjançant la realització d'assaigs d'identificació i, si es el cas, d'assaigs complementaris. Per a la primera fase, al iniciar el subministrament el Responsable de recepció ha de comprovar que la documentació es la requerida. Aquesta documentació estarà compresa per:  
 - Albarà o full de subministrament.  
 - Etiquetatge  
 - Documents de conformitat, com pot ser el marcatge CE o bé la Certificació de Conformitat del Reial Decret 1313/1988  
 - Pel cas dels ciments no subjectes al marcatge CE, el certificat de garantia del fabricant signat.  
 - Si els ciments disposen de distintius de qualitat, caldrà també la documentació precisa de reconeixements del distintiu.

En la segona fase, un cop superada la fase de control documental, cal sotmetre el ciment a una inspecció visual per comprovar que no ha patit alteracions o barreges indesitjades.

La tercera fase s'activarà quan es pugui preveure possibles defectes o en el cas que el Responsable així ho estableixi per haver donat resultats no conformes en les fases anteriors o per haver detectat defectes en l'ús de ciments d'anteriors remeses.

En aquest supòsit es duran terme, abans de començar l'obra i cada 200 t de ciment de la mateixa designació i procedència durant l'execució, assaigs d'acord amb l'establir en els Annexes 5 i 6 de la RC-08.

CRITERIS DE PRESA DE MOSTRES:  
 Les mostres es prendran segons l'indicat en la RC-08. Per a cada lot de control sotmès a assaig s'extrauran tres mostres, una per tal de realitzar els assaigs de comprovació de la composició, l'altra per als assaigs físics, mecànics i químics i l'altra per a ser conservada preventivament.

INTERPRETACIÓ DE RESULTATS I ACTUACIONS EN CAS D'INCOMPLIMENT:  
 A efectes de la fase primera, no s'aprovarà l'ús de ciments els quals el etiquetatge i la documentació no es correspongui amb el ciment sol·licitat, quan la documentació no estigui completa i quan no es reuneixin tots els requisits establerts.

A efectes de la segona fase, no s'aprovarà l'ús de ciments que presentin símptomes de meteorització rellevant, que contingui cossos estranys i que no resulti homogènia en el seu aspecte o color.

A efectes de la tercera fase, no s'aprovarà l'ús de ciments que no compleixin els criteris establerts en l'apartat A5.5 de la RC-08.  
 Quan no es compleixi alguna de les prescripcions del ciment assajat, es repetiran els assaigs per duplicat, sobre dues mostres obtingudes de l'aplec

existent a obra. S'acceptarà el lot únicament si els resultats obtinguts en les dues mostres són satisfactoris.

**B0 - MATERIALS BÀSICS**  
**B05 - AGLOMERANTS I CONGLOMERANTS**  
**B057- - EMULSIÓ BITUMINOSA PER FERMS I PAVIMENTS**

0.- ELEMENTS QUE CONTEMPLA EL PLEC

B057-06IQ.

Plec de condicions

1.- DEFINICIÓ I CONDICIONS DELS ELEMENTS

Lligants hidrocarbonats segons les definicions del PG 3.

S'han considerat els tipus següents:

- Emulsions bituminoses
- Betum modificat amb polímers

L'emulsió bituminosa és un producte obtingut per la dispersió de petites partícules d'un lligant hidrocarbonat i eventualment un polímer en una solució aquosa, amb un agent emulsionant.

CARACTERÍSTIQUES GENERALS:

En el cas de que el material s'utilitzi en obra pública, l'acord de Govern de la Generalitat de Catalunya de 9 de juny de 1998, exigeix que els materials siguin de qualitat certificada o puguin acreditar un nivell de qualitat equivalent, segons les normes aplicables als estats membres de la Unió Europea o de l'Associació Europea de Lliure Canvi.

També en aquest cas, es procurarà que els esmentats materials disposin de l'etiqueta ecològica europea, regulada en el Reglament 880/1992/CEE o bé altres distintius de la Comunitat Europea.

EMULSIONS BITUMINOSES:

Cal que tinguin un aspecte homogeni, sense separació de l'aigua ni coagulació del betum asfàltic emulsionat.

Han de ser adherents sobre superfícies humides o seques.

No han de sedimentar-se durant l'emmagatzematge fins el punt que no recuperin la seva consistència original mitjançant una agitació moderada. No ha de ser inflamable.

EMULSIÓ BITUMINOSA CATIONICA:

Càrrega de partícules: Polaritat positiva

No contindran quitrans, substàncies derivades de la destil·lació de productes carbonosos (hulla o d'altres), o betums oxidats.

La denominació de les emulsions bituminoses s'expressarà d'acord amb l'UNE-EN 13808 segons el següent format: C\_% Lligant\_B\_P\_F\_C.

Trencament\_Aplicació

- C: Indicatiu que és una emulsió bituminosa cationica.

- % Lligant: Contingut de lligant, segons UNE-EN 1428.

- B: Incatiu que el lligant hidrocarbonat és un betum asfàltic.

- P: Només si s'incorporen polímers.

- F: Només si incorpora un contingut de fluidificant superior al 3%.

- C.Trencament: Nombre d'una xifra (2 a 10) indica la classe de comportament al trencament, segons UNE-EN 13075-1.

- Aplicació: Abreviació del tipus d'aplicació de l'emulsió:

- ADH: reg d'adherència

- TER: reg termoadherent

- CUR: reg de curat

- IMP: reg d'imprimació

- MIC: microaglomerat en fred

- REC: reciclat en fred

Les emulsions cationiques a utilitzar en obres de carreteres, segons UNE-EN 13808:

- En regs d'adherència: C60B3 ADH, C60B2 ADH

- En regs termoadherents: C60B3 TER, C60B2 TER

- En regs d'imprimació: C60BF4 IMP, C50BF4 IMP

- En regs de curat: C60B3 CUR, C60B2 CUR

- En microaglomerats en fred: C60B4 MIC, C60B5 MIC

- En reciclats en fred: C60B5 REC

Les emulsions cationiques modificades a utilitzar en obres de carreteres, segons UNE-EN 13808:

- En regs d'adherència: C60BP3 ADH, C60BP2 ADH

- En regs termoadherents: C60BP3 TER, C60BP2 TER

- En microaglomerats en fred: C60BP4 MIC, C60BP5 MIC

Característiques de les emulsions bituminoses cationiques, segons UNE-EN 13808:

Taula 214.3.a. Especificacions de les emulsions bituminoses cationiques

Denominació	UNE-EN	C60B3	C60B3	C60B3	C60BF4	C50BF4	C60B4
C60B5							
13808		ADH	TER	CUR	IMP	IMP	MIC REC
Característiques	UNE-U	Assajos sobre l'emulsió original					
EN							
Índex	13075	70-155	70-155	70-155	110-195	110-195	110-195
Trencament	-1	Classe3	Classe3	Classe3	Classe4	Classe4	Classe4
Contingut	1428	58-62	58-62	58-62	58-62	48-52	58-62
Lligant(aigua)		Classe6	Classe6	Classe6	Classe6	Classe6	Classe6
Contin.fluid.	1431	<=2,0	<=2,0	<=2,0	<=10,0	5-15	<=2,0
destil·lació		Classe2	Classe2	Classe2	Classe6	Classe7	Classe2
Temps fluèn-	12846	40-130	40-130	40-130	15-70	15-70	15-70
cia(2mm,40°C)	-1	Classe4	Classe4	Classe4	Classe3	Classe3	Classe3
Residu tamis	1429	<=0,1	<=0,1	<=0,1	<=0,1	<=0,1	<=0,1
(tamis 0,5 mm)		Classe2	Classe2	Classe2	Classe2	Classe2	Classe2
Tendència(7d)	12847	<=10	<=10	<=10	<=10	<=10	<=10
sedimentació		Classe3	Classe3	Classe3	Classe3	Classe3	Classe3
Adhesivitat	13614	>=90	>=90	>=90	>=90	>=90	>=90
		Classe3	Classe3	Classe3	Classe3	Classe3	Classe3
Taula 214.3.b Especificacions del Betum asfàltic residual							
Denominació	UNE-EN	C60B3	C60B3	C60B3	C60BF4	C50BF4	C60B4
C60B5							
13808		ADH	TER	CUR	IMP	IMP	MIC
Característiques	UNE-U	Assajos sobre lligant residual					
EN							
Residu per evaporació, segons UNE-EN 13074-1							
Penetració	1426	0,1mm<=330	<=50	<=330	<=330	<=330	<=100
<=330							
25°C							
		Classe7	Classe2	Classe7	Classe7	Classe7	Classe3



## 3.2 PLEC DE CONDICIONS PARTICULARS

Penetració	1426	0,1mm	-	-	-	>300	>300	-
15°C						Class10	Class10	
Punt de reblaniment	1427	°C	>=35	>=50	>=35	<=35	<=35	>=43
Classe	8		4	8	8	8	6	8
Residu per evaporació, segons UNE-EN 13074-1, seguit d'estabilització segons UNE-EN 13074-2								

Penetració	1426	0,1mm	<=220	<=50	<=220	<=220	<=270	<=100
25°C			Classe5	Classe2	Classe5	Classe5	Classe6	Classe3
Punt de reblaniment	1427	°C	>=35	>=50	>=35	<=35	<=35	>=43
Classe	8		4	8	8	8	6	8

Taula 214.4.a Especificacions de les emulsions bituminoses catióniques modificades

Denominació UNE-EN 13808	C60BP3	C60BP3	C60BP4
	ADH	TER	MIC
Característiques	UNE-EN	Unitat	Assajos sobre emulsió original
Índex de trencament	13075-1		70-155 Classe 3
Contingut de lligant per contingut d'aigua	1428	%	58-62 Classe 6
Contingut fluid. destil·lació	1431	%	<=2,0 Classe 2
Temps de fluència (2 mm, 40°C)	12846	S	40-130 Classe 4
Residu tamís (per tamís 0,5 mm)	1429	%	<=0,1 Classe 2
Tendència a la sedimentació (7D)	12847	%	<=10 Classe 3
Adhesivitat	13614	%	>=90 Classe 3

Taula 214.4.b Especificacions del lligant residual

Denominació UNE-EN 13808	C60BP3	C60BP3	C60BP4
	ADH	TER	MIC
Característiques	UNE-EN	Unitat	Assajos sobre lligant residual
Residu per evaporació, segons UNE-EN 13074-1			
Penetració 25°C	1426	0,1 mm	<=330 Classe 7
Punt de reblaniment	1427	°C	>=35 Classe 8
Cohesió per assaig pèndul	13588	J/cm2	>=0,5 Classe 6
Recuperació elàstica	13398	%	DV >=50

Penetració 25°C	1426	0,1 mm	<=220	<=50	<=100
Punt de reblaniment	1427	°C	>=43	>=55	>=50
Cohesió per assaig pèndul	13588	J/cm2	>=0,5	>=0,5	>=0,5
Recuperació elàstica	13398	%	>=50	DV	DV

DV: Valor declarat per el fabricant.

## 2.- CONDICIONS DE SUBMINISTRAMENT I EMMAGATZEMATGE

## CARACTERÍSTIQUES GENERALS:

El sistema de transport i les instal·lacions d'emmagatzematge han de tenir l'aprovació de la DF que les comprovarà per tal que no es pugui alterar la qualitat del material. De no obtenir-ne l'aprovació corresponent, es suspendrà la utilització del contingut del tanc fins a la comprovació de les característiques que es cregui oportunes d'entre les indicades a la normativa vigent o al plec.

## EMULSIONS BITUMINOSES:

Subministrament en cisternes, si aquestes han contingut altres líquids, hauran d'estar completament netes abans de la càrrega. Les cisternes disposaran d'un element adient que permeti prendre mostres. Emmagatzematge en un o diversos tancs aïllats entre si i amb boques de ventilació, comptaran amb aparells de mesura i seguretat, i disposaran de vàlvula per a presa de mostres.

Les emulsions bituminoses de trencament lent (I.trencament 4 a 5), per a microaglomerats i reciclats en fred, es transportaran en cisternes completes (>=90%), a temperatura < 50°C.

En emulsions de trencament lent i termoadherents (TER) que s'emmagatzemin més de 7 dies, caldrà assegurar la seva homogeneïtat prèviament a la posada a obra.

Quan els tancs no disposin de mitjans de càrrega propis, les cisternes de transport estaran dotades de mitjans pneumàtics o mecànics per al transvasament ràpid.

Les canonades i bombes utilitzades en el transvasament de l'emulsió cal que estiguin disposades de tal manera que sigui fàcil netejar-les després de cada aplicació.

## 3.- UNITAT I CRITERI D'AMIDAMENT

Unitat d'amidament: la indicada a la descripció de l'element  
Criteri d'amidament: quantitat necessària subministrada a l'obra

## 4.- NORMATIVA DE COMPLIMENT OBLIGATORI

\* Orden de 6 de febrero de 1976 por la que se aprueba el Pliego de Prescripciones Técnicas Generales para Obras de Carreteras y Puentes (PG-3).  
\* Orden FOM/2523/2014, de 12 de diciembre, por la que se actualizan determinados artículos del Pliego de Prescripciones Técnicas Generales para Obras de Carreteras y Puentes, relativos a materiales básicos, a firmes y pavimentos, y a señalización, balizamiento y sistemas de contención de vehículos (PG-3).

## EMULSIÓ BITUMINOSA:

UNE-EN 13808:2013 Betunes y ligantes bituminosos. Especificaciones de las emulsiones bituminosas catiónicas.  
UNE-EN 13808:2013/1M:2014 Betunes y ligantes bituminosos. Especificaciones de las emulsiones bituminosas catiónicas.

## 5.- CONDICIONS DE CONTROL DE RECEPCIÓ

## CONDICIONS DE MARCATGE I CONTROL DE LA DOCUMENTACIÓ:

El subministrador ha de posar a disposició de la DF si aquesta ho demana, la següent documentació, que acredita el marcatge CE, segons el sistema d'avaluació de conformitat aplicable:

- Betums asfàltics convencionals, betums modificats amb polímers i emulsions bituminoses:

- Productes per a construcció i tractament superficial de carreteres:
- Sistema 2+: Declaració de Prestacions
- Betums asfàltics durs:
- Productes per a construcció i manteniment de carreteres:
- Sistema 2+: Declaració de Prestacions
- Betums asfàltics multigrau:
- Productes per a construcció i manteniment de carreteres, aeroports i àrees pavimentades:
- Sistema 2+: Declaració de Prestacions

Cada cisterna que arribi a l'obra s'acompanyarà d'albarà i informació de l'etiquetat i marcatge CE corresponent.

L'albarà ha d'incloure:

- Nom i direcció de l'empresa subministradora.
- Data de fabricació i subministrament.
- Identificació del vehicle que ho transporta.
- Quantitat subministrada.
- Denominació comercial i tipus d'emulsió bituminosa, betum asfàltic o betum modificat subministrat.
- Nom i direcció del comprador i destí.
- Referència de la comanda.

L'etiquetat i marcat CE ha d'incloure:

- Simbol del marcatge CE.
- Nombre d'identificació de l'organisme de certificació.
- Nombre o marca identificativa i direcció del fabricant.
- Dues últimes xifres de l'any en que es fixa el marcatge.
- Nombre de referència de la declaració de prestacions.
- Referència a la norma europea corresponent:
- Emulsions bituminoses: segons EN 13808.
- Betum asfàltic convencional: segons EN 12591.
- Betum asfàltic dur: segons EN 13924-1.
- Betum asfàltic multigrau: segons EN 13924-2.
- Descripció del producte: nombre genèric, tipus i ús previst

Certificat del fabricant que l'emulsió o lligant, no conté en la seva composició quitrans, ni substàncies derivades de la destil·lació de productes carbonosos, ni betums oxidats.

CONDICIONS DE MARCATGE I CONTROL DE LA DOCUMENTACIÓ EN EMULSIONS BITUMINOSES

- L'etiquetatge i marcatge CE incorporarà a més informació de les següents característiques essencials incloses a la norma UNE-EN 13808:
- Viscositat, segons UNE-EN 12846-1.
  - Adhesivitat, segons UNE-EN 13614.
  - Índex de trencament, segons UNE-EN 13075-1.
  - Estabilitat mescla amb ciment, segons UNE-EN 12848.
  - Característiques del lligant residual per evaporació, segons UNE-EN 13074-1:

- Consistència a temperatura de servei intermèdia (penetració a 25°C, segons UNE-EN 1426).
- Consistència a temperatura de servei elevada (punt de reblaniment, segons UNE-EN 1427).
- Cohesió lligant residual en emulsions bituminoses modificades (pèndol, segons UNE-EN 13588).

- Característiques del lligant residual per evaporació segons UNE-EN 13074-1, seguit d'estabilització segons UNE-EN 13074-2:

- Durabilitat consistència temperatura de servei intermèdia (penetració retinguda, segons UNE-EN 1426).
- Durabilitat consistència temperatura de servei elevada (increment punt reblaniment, segons UNE-EN 1427).
- Durabilitat cohesió en emulsions bituminoses modificades (pèndol, segons UNE-EN 13588).

## OPERACIONS DE CONTROL:

Control de recepció:

- Verificació documental del fet que els valors declarats pel fabricant en els documents que acompanyen el Marcatge CE son conforme a les especificacions exigides.

Control addicional:

- Verificació de les característiques especificades a l'apartat 1 d'aquest Plec, quan ho requereixi la DF, amb una freqüència d'1 vegada al mes i almenys 3 vegades durant l'execució de l'obra, per a cada tipus i composició d'emulsió o lligant.

OPERACIONS DE CONTROL EN EMULSIONS BITUMINOSES:

Control de recepció (quan la DF ho consideri oportú):

- Càrrega de les partícules, segons UNE-EN 1430.
  - Propietats perceptibles, segons UNE-EN 1425.
  - Índex de trencament, segons UNE-EN 13075-1.
  - Contingut d'aigua, segons UNE-EN 1428.
  - Tamisatge, segons UNE-EN 1429.
  - Temps de fluència, segons UNE-EN 12846-1.
- Control en el moment d'utilització:
- Càrrega de les partícules, segons UNE-EN 1430.
  - Propietats perceptibles, segons UNE-EN 1425.
  - Índex de trencament, segons UNE-EN 13075-1.



## 3.2 PLEC DE CONDICIONS PARTICULARS

- Contingut d'aigua, segons UNE-EN 1428.  
 - Tamisatge, segons UNE-EN 1429.  
 - Temps de fluència, segons UNE-EN 12846-1.  
 Control addicional, en cas d'emmagatzematge > 15 dies o > 7 dies per a emulsions de trencament lent o termoadherents:  
 - Tamisatge, segons UNE-EN 1429.  
 - Contingut de lligant, segons UNE-EN 1428.  
 CRITERI DE PRESA DE MOSTRES EN EMULSIONS BITUMINOSES:  
 Control de recepció:  
 - 2 mostres > = 2 kg segons l'UNE-EN 58. Es prendran de cada cisterna, en el moment de transvasament al tanc d'emmagatzematge.  
 - Els controls es realitzaran sobre una de les mostres, l'altra es conservarà durant un mínim de 15 dies per a realitzar assaigs de contrast, en cas que sigui necessari.  
 Control en el moment d'utilització:  
 - Es considera com a lot, que s'acceptarà o rebutjarà en bloc:  
 - Quantitat de 30 t.  
 - Fracció diària, o fracció setmanal en cas d'ocupació en regs d'adherència, imprimació i curat.  
 - 2 mostres > = 2 kg segons l'UNE-EN 58. Es prendran de cada cisterna, en el moment de transvasament al tanc d'emmagatzematge.  
 - Els controls es realitzaran sobre una de les mostres, l'altra es conservarà durant un mínim de 15 dies per a realitzar assaigs de contrast, en cas que sigui necessari.  
 Control addicional:  
 - 2 mostres, una de la part superior i l'altra de la part inferior del tanc d'emmagatzematge.  
 INTERPRETACIÓ DE RESULTATS I ACTUACIONS EN CAS D'INCOMPLIMENT:  
 La DF indicarà les mesures a adoptar en cas que els lligants hidrocarbonats no compleixin alguna de les especificacions establertes a les taules de l'article corresponent del PG-3.

**B0 - MATERIALS BÀSICS**  
**B06 - FORMIGONS**  
**B069- - FORMIGÓ D'ÚS NO ESTRUCTURAL**

## 0.- ELEMENTS QUE CONTEMPLA EL PLEC

B069-2A9P,B069-I4H8.

Plec de condicions

## 1.- DEFINICIÓ I CONDICIONS DELS ELEMENTS

Formigons que no aporten responsabilitat estructural a la construcció, però col·laboren a millorar la durabilitat del formigó estructural (formigons de neteja) o aporten el volum necessari d'un material resistent per a conformar la geometria requerida per un fi concret.  
 S'han considerat els materials següents:  
 - Formigons de neteja, destinats a evitar la contaminació de les armadures i la dessecació del formigó estructural al procés d'abocat  
 - Formigó no estructural destinat a conformar volums de material resistent  
 CARACTERÍSTIQUES GENERALS:  
 Els ciments que es poden utilitzar en formigó no estructural són:  
 - Prefabricats no estructurals: Ciments comuns excepte CEM II/A-Q, CEM II/B-Q, CEM II/A-W, CEM II/B-W, CEM II/A-T, CEM II/B-T, CEM III/C  
 - Formigons de neteja i replens de rases: Ciments comuns  
 - Altres formigons executats a l'obra: Ciment per a usos especials ESP VI-1 i ciments comuns excepte CEM II/A-Q, CEM II/B-Q, CEM II/A-W, CEM II/B-W, CEM II/A-T, CEM II/B-T, CEM III/C  
 Els àrids a utilitzar poden ser sorres i graves rodades o procedents de matxuqueig, o escòries siderúrgiques adequades. S'ha de poder utilitzar fins a un 100% d'àrid gros reciclat, sempre que compleixi amb les especificacions de l'article 30.8 del CODI ESTRUCTURAL amb respecte a les condicions físico-mecàniques i als requisits químics.  
 S'hauran d'utilitzar additius reductors d'aigua, ja que els formigons d'ús no estructural contenen poc ciment.  
 Els components del formigó, la seva dosificació, el procés de fabricació i el transport han d'estar d'acord amb les prescripcions del CODI ESTRUCTURAL. El control dels components s'ha de realitzar d'acord als àmbits 0101, 0521, 0531, 0701 i 1011.  
 Els formigons de neteja han de tenir una dosificació mínima de 150 kg/m3 de ciment.  
 La mida màxima del granulat es recomanable sigui inferior a 30 mm.  
 Es tipificaran de la manera següent: HL-150/C/TM, on C = consistència i TM= mida màxima del granulat.

Els formigons no estructurals han de tenir una resistència característica mínima de 15 N/mm2, i es recomanable que la mida màxima del granulat sigui inferior a 40 mm.  
 Es tipificaran HNE-15/C/TM, on C= consistència i TM = mida màxima del granulat.  
 S'ha d'utilitzar preferentment, formigó de resistència 15 N/mm2, tret que la DF indiqui el contrari.  
 En cap cas la proporció en pes de l'additiu no ha de superar el 5% del pes del ciment utilitzat.  
 Si s'utilitzen cendres volants no han de superar el 35% del pes del ciment.  
 Classe resistent del ciment: >= 32,5  
 Contingut de ciment: >= 150 kg/m3  
 Assentament en el con d'Abrams (UNE EN 12350-2):  
 Consistència seca: 0 - 2 cm  
 Consistència plàstica: 3-4 cm  
 Consistència tova: 5-9 cm  
 Toleràncies:  
 - Assentament en el con d'Abrams:  
 Consistència seca: ± 1 cm  
 Consistència plàstica o tova: ± 1 cm  
 Toleràncies respecte de la dosificació:  
 - Contingut de ciment, en pes: ± 3%  
 - Contingut de granulats, en pes: ± 3%  
 - Contingut d'aigua: ± 3%  
 - Contingut d'additius: ± 5%  
 - Contingut d'addicions: ± 3%

## 2.- CONDICIONS DE SUBMINISTRAMENT I EMMAGATZEMATGE

Subministrament: En camions formigonera.  
 El formigó ha d'arribar a l'obra sense alteracions en les seves característiques, formant una barreja homogènia i sense haver iniciat l'adormiment.  
 Queda expressament prohibit l'addició al formigó de qualsevol quantitat d'aigua o altres substàncies que puguin alterar la composició original.  
 Emmagatzematge: No es pot emmagatzemar.

## 3.- UNITAT I CRITERI D'AMIDAMENT

Unitat d'amidament: la indicada a la descripció de l'element  
 Criteri d'amidament: quantitat necessària subministrada a l'obra

## 4.- NORMATIVA DE COMPLIMENT OBLIGATORI

Real Decreto 470/2021, de 29 de junio, por el que se aprueba el Código Estructural.

**B0 - MATERIALS BÀSICS**  
**B06 - FORMIGONS**  
**B06E- - FORMIGÓ ESTRUCTURAL (EHE)**

## 0.- ELEMENTS QUE CONTEMPLA EL PLEC

B06E-12C7,B06E-12D9.

Plec de condicions

## 1.- DEFINICIÓ I CONDICIONS DELS ELEMENTS

Formigó amb o sense addicions (cendres volants o fum de sílice), elaborat en una central formigonera legalment autoritzada d'acord amb el títol 4t. de la llei 21/1992 de 16 de juliol d'indústria i el Real Decret 697/1995 de 28 d'abril.  
 CARACTERÍSTIQUES DELS FORMIGONS D'ÚS ESTRUCTURAL:  
 Els components del formigó, la seva dosificació, el procés de fabricació i el transport han d'estar d'acord amb les prescripcions del CODI ESTRUCTURAL. La designació del formigó fabricat en central es pot fer per propietats o per dosificació i s'expressarà, com a mínim, la següent informació:  
 - Consistència  
 - Grandària màxima del granulat  
 - Tipus d'ambient al que s'exposarà el formigó  
 - Resistència característica a compressió per als formigons designats per propietats

- Contingut de ciment expressat en kg/m3, per als formigons designats per dosificació  
 - La indicació de l'ús estructural que ha de tenir el formigó: en massa, armat o pretesat  
 La designació per propietats s'ha de fer d'acord amb el format: T-R/C/TM/A  
 - T: Indicatiu que serà HM per al formigó en massa, HA pel formigó armat, i HP per al formigó pretesat  
 - R: Resistència característica a compressió, en N/mm2 (20-25-30-35-40-45-50-55-60-70-80-90-100)  
 - C: Lletra indicativa del tipus de consistència: L Líquida, F fluida, B tova, P plàstica i S seca  
 - TM: Grandària màxima del granulat en mm.  
 - A: Designació de l'ambient al que s'exposarà el formigó  
 En els formigons designats per propietats, el subministrador ha d'establir la composició de la mescla del formigó, garantint al peticionari les característiques especificades de grandària màxima del granulat, consistència i resistència característica, així com les limitacions derivades del tipus d'ambient especificat (contingut de ciment i relació aigua/ciment).  
 En els formigons designats per dosificació, el peticionari es responsable de la congruència de les característiques especificades de grandària màxima del granulat, consistència i contingut en ciment per metre cúbic de formigó, i el subministrador les haurà de garantir, indicant també, la relació aigua/ciment que ha emprat.  
 En els formigons amb característiques especials o d'altres de les especificades a la designació, les garanties i les dades que el subministrador hagi d'aportar, s'han d'especificar abans de l'inici del subministrament.  
 El formigó ha de complir amb les exigències de qualitat que estableix l'article 43.2 del CODI ESTRUCTURAL.  
 Si el formigó està destinat a una obra amb armadures pretesades, podrà contenir cendres volants sense que aquestes excedeixin el 20% del pes del ciment, i si es tracta de fum de sílici no podrà excedir el 10%  
 Si el formigó està destinat a obres de formigó en massa o armat, la DF pot autoritzar l'ús de cendres volants o fum de sílici per la seva confecció. En estructures d'edificació, si s'utilitzen cendres volants no han de superar el 35% del pes del ciment. Si s'utilitza fum de sílici no ha de superar el 10% del pes del ciment. La quantitat mínima de ciment s'especifica a l'article 43.2.1 del CODI ESTRUCTURAL.  
 La central que subministri formigó amb cendres volants realitzarà un control sobre la producció segons l'art. 32 del CODI ESTRUCTURAL i ha de posar els resultats de l'anàlisi a l'abast de la DF, o disposarà d'un distintiu de qualitat oficialment reconegut  
 Les cendres volants han de complir en qualsevol cas les especificacions de la norma UNE EN 450.  
 Els additius hauran de ser del tipus que estableix l'article 31.2 del CODI ESTRUCTURAL i complir l'UNE EN 934-2  
 En cap cas la proporció en pes de l'additiu no ha de superar el 5% del pes del ciment utilitzat.  
 Classificació dels formigons per la seva resistència a compressió:  
 - Si fck <= 50 N/mm2 , resistència standard  
 - Si fck > 50 N/mm2 , alta resistència  
 Si no es disposa més que de resultats a 28 dies d'edat, es podran admetre com a valors de resistència a j dies d'edat els valors resultants de la fórmula següent:  

$$f_{cm}(t) = f_{cc}(t) \cdot f_{cm}$$

$$f_{cc} = \exp s [1 - (28/t)^{1/2}]$$
 (on Fcm: Resistència mitja a compressió a 28 dies, fcc: coeficient que depèn de l'edat del formigó, t: edat del formigó en dies, s: coeficient en funció del tipus de ciment (= 0,2 per a ciments d'alta resistència i enduriment ràpid (CEM 42,5R, CEM 52,5R), = 0,25 per a ciments normals i d'enduriment ràpid (CEM 32,5R, CEM 42,5), = 0,38 per a ciments d'enduriment lent (CEM 32,25)).  
 Valor mínim de la resistència:  
 - Formigons en massa >= 20 N/mm2  
 - Formigons armats o pretesats >= 25 N/mm2  
 Tipus de ciment:  
 - Formigó en massa: Ciments comuns excepte els tipus CEM II/A-Q, CEM II/B-Q, CEM II/A-W, CEM II/B-W, CEM II/A-T, CEM II/B-T i CEM III/C (UNE-EN 197-1), Ciments per a usos especials ESP VI-1 (UNE 80307).  
 - Formigó armat: Ciments comuns excepte els tipus CEM II/A-Q, CEM II/B-Q, CEM II/A-W, CEM II/B-W, CEM II/A-T, CEM II/B-T, CEM III/C i CEM V/B (UNE-EN 197-1).  
 - Formigó pretesat: Ciments comuns tipus CEM I, CEM II/A-D, CEM II/A-V, CEM II/A-P i CEM II/A-M(V,P) (UNE-EN 197-1).  
 - Es considera inclòs dins dels ciments comuns els ciments blancs (UNE 80305).  
 - Es consideren inclosos els ciments de característiques addicionals com els resistents als sulfats i/o a l'aigua de mar (UNE 80303-1 i UNE 80303-2), i els de baix calor d'hidratació (UNE-EN 14216).

## 3.2 PLEC DE CONDICIONS PARTICULARS

Classe del ciment: 32,5 N  
 Densitats dels formigons:  
 - Formigons en massa (HM):  
 - 2.250 kg/m<sup>3</sup> si fck <= 40 N/mm<sup>2</sup>  
 - 2.300 kg/m<sup>3</sup> si fck > 40 N/mm<sup>2</sup>  
 - Formigons armats i pretensats (HA-HP): 2400 kg/m<sup>3</sup>.  
 La quantitat mínima de ciment considerant el tipus d'exposició més favorable ha de ser (CODI ESTRUCTURAL, taula 43.2.1.a):  
 - Obres de formigó en massa: >= 200 kg/m<sup>3</sup>  
 - Obres de formigó armat: >= 250 kg/m<sup>3</sup>  
 - Obres de formigó pretensat: >= 275 kg/m<sup>3</sup>  
 - A totes les obres: <= 500 kg/m<sup>3</sup>

La relació aigua/ciment considerant el tipus d'exposició més favorable ha de ser (CODI ESTRUCTURAL, taula 43.2.1.a):

- Formigó en massa: <= 0,65  
 - Formigó armat: <= 0,65  
 - Formigó pretensat: <= 0,60

Assentament en el con d'Abrams (UNE EN 12350-2):

- Consistència seca: 0 - 2 cm  
 - Consistència plàstica: 3-4 cm  
 - Consistència tova: 5-9 cm  
 - Consistència fluida: 10-15 cm  
 - Consistència líquida: 16-20 cm

La consistència (L) líquida només es podrà aconseguir mitjançant additiu superfluidificant

Ió clor total aportat per components d'un formigó no pot superar:

- Pretensat: <= 0,2% pes de ciment  
 - Armat: <= 0,4% pes de ciment  
 - En massa amb armadura de fissuració: <= 0,4% pes de ciment

Quantitat total de fins (sedàs 0,063) al formigó, corresponents als granulats i al ciment:

- Si l'aigua és standard: < 175 kg/m<sup>3</sup>  
 - Si l'aigua és reciclada: < 185 kg/m<sup>3</sup>

Toleràncies:

- Assentament en el con d'Abrams:  
 - Consistència seca: Nul  
 - Consistència plàstica o tova: ± 1 cm  
 - Consistència fluida: ± 1 cm  
 - Consistència líquida: ± 1 cm

FORMIGONS PER A PILOTS FORMIGONATS "IN SITU"

Tamany màxim del granulat. El més petit dels següents valors:

- <= 32 mm  
 - <= 1/4 separació entre barres d'acer longitudinals

Dosificacions de pastat:

- Contingut de ciment:  
 - Formigons abocats en sec: >= 325 kg/m<sup>3</sup>  
 - Formigons submergits: >= 375 kg/m<sup>3</sup>  
 - Relació aigua-ciment (A/C): < 0,6  
 - Contingut de fins d < 0,125 (ciment inclòs):  
 - Granulat gruixut d > 8 mm: >= 400 kg/m<sup>3</sup>  
 - Granulat gruixut d <= 8 mm: >= 450 kg/m<sup>3</sup>

Consistència del formigó:

Assentament con d'Abrams (mm)	Condicions d'ús
130 <= H <= 180	- Formigó abocat en sec
H >= 160	- Formigó bombejat, submergit o abocat sota aigua amb tub tremie
H >= 180	- Formigó submergit, abocat sota fluid estabilitzador amb tub tremie

El formigó ha de tenir la docilitat i fluïdesa adequada, i aquests valors s'han de mantenir durant tot el procés de formigonat, per tal d'evitar embussos als tubs de formigonar.

FORMIGONS PER A PANTALLES FORMIGONADES "IN SITU"

Contingut mínim de ciment en funció de la grandària màxima del granulat:

Grandària màxima del granulat (mm)	Contingut mínim de ciment (kg)
32	350
25	370
20	385
16	400

Grandària màxima del granulat. El més petit dels següents valors:

- <= 32 mm  
 - <= 1/4 separació entre barres d'acer longitudinals

Dosificacions de pastat:

- Contingut de ciment en pantalles contínues de formigó armat:

- Formigons abocats en sec: >= 325 kg/m<sup>3</sup>  
 - Formigons submergits: >= 375 kg/m<sup>3</sup>  
 - Relació aigua-ciment: 0,45 < A/C < 0,6  
 - Contingut de fins d <= 0,125 mm (ciment inclòs):  
 - Granulat gruixut D <= 16 mm: <= 450 kg/m<sup>3</sup>  
 - Granulat gruixut D > 16 mm: = 400 kg/m<sup>3</sup>  
 - Assentament al con d'Abrams: 160 < A < 220 mm

El formigó ha de tenir la docilitat i fluïdesa adequada, i aquests valors s'han de mantenir durant tot el procés de formigonat, per tal d'evitar embussos als tubs de formigonar.

FORMIGÓ PER A PAVIMENTS

La fabricació del formigó no es podrà iniciar fins que la DF no hagi aprovat la fórmula de treball i el corresponent tram de prova (apartat d'execució).

Aquesta fórmula inclourà:

- La identificació de cada fracció d'àrid i la seva proporció ponderal en sec

- La granulometria de la mescla d'àrids per als tamisos 40 mm; 25 mm; 20 mm; 12,5 mm; 8 mm; 4 mm; 2 mm; 1 mm; 0,500 mm; 0,250 mm; 0,125 mm; i 0,063 mm UNE EN 933-2.

- La dosificació de ciment, aigua i, si és el cas de cada additiu, referides a amassada

- La resistència característica a flexotracció a 7 i a 28 dies.  
 - La consistència del formigó fresc, i el contingut d'aire ocluit.

El pes total de partícules que passen pel tamis 0,125 mm UNE EN 933-2 no serà major de 450 kg/m<sup>3</sup>, inclòs el ciment.

Contingut de ciment: >= 300 kg/m<sup>3</sup>

Relació aigua/ciment: <= 0,46

Assentament en el con d'Abrams (UNE 83313): 2 - 6 cm

Proporció d'aire ocluit (UNE 83315): <= 6%

En zones sotmeses a nevades o gelades serà obligatòria la utilització d'un inductor d'aire, i en aquest cas, la proporció d'aire ocluit en el formigó fresc no serà inferior al 4,5 % en volum.

Toleràncies:

- Assentament en el con d'Abrams: ± 1 cm

## 2.- CONDICIONS DE SUBMINISTRAMENT I EMMAGATZEMATGE

Subministrament: En camions formigonera.

El formigó ha d'arribar a l'obra sense alteracions en les seves característiques, formant una barreja homogènia i sense haver iniciat l'adormiment.

Queda expressament prohibit l'addició al formigó de qualsevol quantitat d'aigua o altres substàncies que puguin alterar la composició original.

Emmagatzematge: No es pot emmagatzemar.

## 3.- UNITAT I CRITERI D'AMIDAMENT

Unitat d'amidament: la indicada a la descripció de l'element

Criteri d'amidament: quantitat necessària subministrada a l'obra

## 4.- NORMATIVA DE COMPLIMENT OBLIGATORI

Real Decreto 470/2021, de 29 de junio, por el que se aprueba el Código Estructural.

PILOTS I PANTALLES FORMIGONADES "IN SITU"

Documento Básico de Seguridad estructural DB-SE, parte II del CTE, aprobado por el Real Decreto 314/2006.

FORMIGÓ PER A PAVIMENTS

Orden FOM/891/2004, de 1 de marzo, por la que se actualizan determinados artículos del Pliego de Prescripciones Técnicas Generales para Obras de Carreteras y Puentes, relativos a firmes y pavimentos (PG-3).

## B0 - MATERIALS BÀSICS

## B07 - MORTERS DE COMPRA

## B07L- - MORTER PER A RAM DE PALETA

## 0.- ELEMENTS QUE CONTEMPLA EL PLEC

B07L-1PY6, B07L-1PYA.

Plec de condicions

## 1.- DEFINICIÓ I CONDICIONS DELS ELEMENTS

Barreja d'un o més conglomerants minerals amb granulats triats i additius especials.

- Morter de ram de paleta

CARACTERÍSTIQUES GENERALS:

No ha de tenir grumolls ni principis d'aglomeració.

MORTER DE RAM DE PALETA:

Mescla formada per un o varis conglomerants inorgànics, granulats, aigua i addicions o additius (en el seu cas), per a fàbriques d'obra ceràmica (façanes, murs, pilars, envans) com a material d'unió i rejuntat.

S'han considerat els tipus següents:

- Morter d'us corrent (G): sense característiques especials

- Morter per a junts i capes fines (T): Morter dissenyat amb una mida màxima del granulat menor o igual al valor que figura especificat

- Morter de ram de paleta lleuger (L): Morter dissenyat que la seva densitat (endurit i sec), es inferior o igual al valor que figura especificat

La classe del morter es defineix per la lletra M seguida del valor de la resistència a compressió mínima declarada pel fabricant en N/mm<sup>2</sup>.

En els morters prescrits, el fabricant declararà la proporció de tots els components de la mescla, en volum o en pes.

Les característiques següents han de complir amb els valors declarats pel fabricant, assajades segons la norma corresponent:

- Característiques dels morters frescos:

- Temps d'us (EN 1015-9)

- Contingut en ions clorur (EN-EN 1015-17): <= 0,1%

- Contingut en aire (EN 1015-7) o (EN 1015-6) si s'han utilitzat granulats porosos

- Característiques dels morters endurits:

- Resistència a compressió (EN 1015-11)

- Resistència d'unió (adhesió) (EN 1052-3)

- Absorció d'aigua (EN 1015-18)

- Permeabilitat al vapor d'aigua (EN 1745)

- Densitat (morter endurit i sec) (EN 1015-10)

- Conductivitat tèrmica (EN 1745)

- Durabilitat (resistència als cicles de gel/desgel) (comprovat segons les disposicions que li siguin aplicables)

- Característiques addicionals per als morters lleugers:

- Densitat (UNE-EN 1015-10): <= 1300 kg/m<sup>3</sup>

- Característiques addicionals per als morters per a junts i capes fines:

- Mida màxima del granulat (EN 1015-1): <= 2 mm

- Temps obert o temps de correcció (EN 1015-9)

- Reacció davant del foc:

- Material amb contingut de matèria orgànica <= 1,0%: Classe A1

- Material amb contingut de matèria orgànica > 1,0%: Classe segons UNE-EN 13501-1

## 2.- CONDICIONS DE SUBMINISTRAMENT I EMMAGATZEMATGE

Subministrament: en envasos tancats hermèticament.

Emmagatzematge: En el seu envàs d'origen i en llocs secs, sense contacte directe amb el terra i protegit de la intempèrie, de manera que no se n'alterin les condicions inicials.

## 3.- UNITAT I CRITERI D'AMIDAMENT

Unitat d'amidament: la indicada a la descripció de l'element

Criteri d'amidament: quantitat necessària subministrada a l'obra

## 4.- NORMATIVA DE COMPLIMENT OBLIGATORI

MORTER DE RAM DE PALETA:

UNE-EN 998-2:2004 Especificaciones de los morteros para albañilería. Parte 2: Morteros para albañilería.

## 5.- CONDICIONS DE CONTROL DE RECEPCIÓ

CONDICIONS DE MARCATGE I CONTROL DE LA DOCUMENTACIÓ EN MORTER DE RAM DE PALETA:

El subministrador ha de posar a disposició de la DF en el cas que aquesta ho sol·liciti, la documentació següent, que acredita el marcatge CE, segons el sistema d'avaluació de conformitat aplicable, d'acord amb el que disposa l'apartat 7.2.1 del CTE:

- Productes per a murs, pilars i particions (morters dissenyats\*). \* Morter amb una composició i sistema de fabricació escollits pel fabricant per tal d'obtenir les propietats especificades (concepte de prestació):

## 3.2 PLEC DE CONDICIONS PARTICULARS

- Sistema 2+: Declaració de Prestacions  
 - Productes per a murs, pilars i particions (morters prescrits\*). \* Morter que es fabrica en unes proporcions predeterminades i que les seves propietats depenen de les proporcions dels components que s'han declarat (concepte de recepta):  
 - Sistema 4: Declaració de Prestacions  
 A l'embalatge o a l'albarà de lliurament han de constar-hi les dades següents:  
 - Referència a la norma UNE-EN 998-2  
 - Nom del fabricant  
 - Codí o data de fabricació  
 - Tipus de morter  
 - Temps d'ús  
 - Contingut en clorurs  
 - Contingut en aire  
 - Proporció dels components (morters prescrits)  
 - Resistència a compressió o classe de resistència a compressió  
 - Resistència d'unió (adhesió)  
 - Absorció d'aigua  
 - Permeabilitat al vapor d'aigua  
 - Densitat  
 - Conductivitat tèrmica  
 - Durabilitat  
 - Mida màxima del granulat  
 - Temps obert o temps de correcció  
 - Reacció davant el foc  
 - Marcatge CE de conformitat amb el que disposa el Reial Decret 1328/1995, de 28 de juliol  
 OPERACIONS DE CONTROL EN MORTERS DE RAM DE PALETA:  
 Inspecció visual de les condicions de subministrament i recepció del certificat de qualitat del fabricant, segons les exigències del plec de condicions.

Abans de l'inici de l'obra, i amb freqüència setmanal durant la seva execució, es comprovarà la consistència del morter mitjançant el mètode establert a l'UNE EN 1015-4, i es prepararà una sèrie de 3 provetes prismàtiques de 4x4x16 cm per tal d'obtenir la resistència a compressió (UNE-EN 1015-11)

CRITERIS DE PRESA DE MOSTRES EN MORTERS DE RAM DE PALETA:

Els controls es realitzaran segons les instruccions de la DF i les indicacions de la UNE-EN 1015-11.

INTERPRETACIÓ DELS RESULTATS I ACTUACIONS EN CAS D'INCOMPLIMENT, EN MORTERS DE RAM DE PALETA:

No es podran utilitzar a l'obra morters sense el corresponent certificat de garantia del fabricant, d'acord a les condicions exigides.

El valor de resistència a compressió obtingut ha de correspondre a les especificacions de projecte:

- Si resulta superior al 90% de la de projecte, s'acceptarà el lot.  
 - Si resulta inferior al 90% s'encarregarà un càlcul estructural que determini el coeficient de seguretat del element corresponent. S'acceptarà el lot si aquest coeficient no és inferior al 90 % del previst en el projecte.

#### B0 - MATERIALS BÀSICS B083- - COLORANT

Plec de condicions

##### 1.- DEFINICIÓ I CONDICIONS DELS ELEMENTS

Additius són aquelles substàncies o productes que a l'incorporar-se als morters, formigons o beurades, en el moment de pastar-los o prèviament, en una proporció no superior al 5% del pes del ciment, produeixen modificacions al formigó, morter o beurada, en estat fresc i/o endurit, d'alguna de les seves característiques, propietats habituals o del seu comportament. S'han considerat els elements següents:

- Colorant

ADDITIVS I COLORANTS PER A FORMIGÓ:

Els additius que modifiquin el comportament reològic del formigó o el temps d'adormiment, hauran de complir les condicions de l'UNE EN 934-2 .

Limitacions d'ús d'additius

- Clorur càlcic i productes amb clorurs, sulfurs, sulfits: prohibits en formigó armat i pretesat

- Airejants: prohibits en pretesats ancorats per adherència

- Plastificants amb efecte airejant: Seran admesos si l'aire oclós és <=6% en volum (UNE EN 12350-7)

Ió clor total aportat per components d'un formigó no pot superar:

- Pretensat: <= 0,2% pes de ciment

- Armat: <= 0,4% pes de ciment

- En massa amb armadura de fissuració: <= 0,4% pes de ciment

L'additiu airejant és un líquid per a incorporar durant el pastat del formigó o el morter i que té per objecte produir fines bombolles d'aire separades i repartides uniformement, que serveixen per millorar el comportament envers les gelades. Aquestes condicions s'han de mantenir durant l'adormiment.

La proporció d'aire al formigó s'ha de controlar de forma regular a l'obra.

COLORANT:

El colorant és un producte inorgànic en pols per a incorporar a la massa del formigó, morter o beurada durant el pastat, que té per objecte donar un color determinat al producte final.

Ha de ser estable als agents atmosfèrics, la calç i als àlcalis del ciment; ha de ser insoluble en aigua, i no ha d'alterar el procés d'adormiment i enduriment, l'estabilitat de volum, ni les resistències mecàniques del formigó.

Ió clor total aportat per components d'un formigó no pot superar:

- Pretensat: <= 0,2% pes de ciment

- Armat: <= 0,4% pes de ciment

- En massa amb armadura de fissuració: <= 0,4% pes de ciment

##### 2.- CONDICIONS DE SUBMINISTRAMENT I EMMAGATZEMATGE

SUBMINISTRAMENT I EMMAGATZEMATGE EN ADDITIVS I COLORANTS:

Subministrament: En envasos tancats hermèticament, sense alteracions i amb etiquetatge.

Emmagatzematge: En llocs protegits de la intempèrie i de manera que no s'alterin les seves característiques.

El transport i emmagatzematge s'ha de fer de forma que s'eviti la contaminació i la variació de les propietats per factors físics o químics, com ara glaçades o altes temperatures.

##### 3.- UNITAT I CRITERI D'AMIDAMENT

Unitat d'amidament: la indicada a la descripció de l'element

Criteri d'amidament: quantitat necessària subministrada a l'obra

##### 4.- NORMATIVA DE COMPLIMENT OBLIGATORI

ÚS PER A FORMIGONS:

Real Decreto 470/2021, de 29 de junio, por el que se aprueba el Código Estructural.

##### 5.- CONDICIONS DE CONTROL DE RECEPCIÓ

CONDICIONS DE MARCATGE I CONTROL DE LA DOCUMENTACIÓ EN COLORANT PER A FORMIGONS:

El subministrament del producte ha de venir acompanyat del certificat de qualitat corresponent i la fitxa tècnica del fabricant. A més, ha d'incloure la designació de l'additiu d'acord a la norma UNE EN 934-2.

El certificat ha d'indicar les proporcions adequades de dosificació del producte, i indicar la seva funció principal; també ha de garantir la seva efectivitat i que no produeixi alteracions en les característiques mecàniques o químiques del formigó o morter.

La documentació ha d'incloure també:

- Nom del laboratori

- Si no es un laboratori públic, ha d'exposar la declaració d'estar acreditat per a realitzar els assaigs

- Data d'emissió del certificat

- Garantia de que el tractament estadístic és equivalent

A la fulla de subministrament hi ha de constar:

- Identificació del subministrador

- Número de sèrie de la fulla de subministrament

- Identificació del peticionari

- Data d'entrega

- Designació de l'additiu

- Quantitat subministrada

- Identificació del lloc de subministrament

OPERACIONS DE CONTROL:

Les tasques de control a realitzar són les següents:

- Control del subministrament del material, amb recepció del corresponent certificat de qualitat d'acord a les condicions exigides.

La DF ha de poder valorar el nivell de garantia del distintiu, i en cas de no disposar de suficient informació, ha de poder determinar l'execució de comprovacions mitjançant assaigs.

OPERACIONS DE CONTROL EN COLORANT:

Cada cop que canviï el subministrador, i al menys en una ocasió al llarg de l'obra, s'han de realitzar els assaigs identificatius del producte (UNE-EN 934-2).

CRITERIS DE PRESA DE MOSTRES:

S'han de seguir les instruccions de la DF i els criteris indicats a les normes UNE corresponents i el CODI ESTRUCTURAL en addició de fums de sílice. INTERPRETACIÓ DE RESULTATS I ACTUACIONS EN CAS D'INCOMPLIMENT EN COLORANT: No s'han d'utilitzar additius que no arribin correctament referenciats i acompanyats amb el corresponent certificat de garantia del fabricant.

El Director d'obra ha de decidir l'acceptació d'un producte colorant, així com el seu ús, a la vista dels resultats dels assaigs previs realitzats.

En el cas dels additius que no disposin del marcatge CE, el Constructor, o el Subministrador del formigó o dels elements prefabricats, haurà d'aportar un certificat d'assaig, amb una antiguitat inferior a 6 mesos, realitzat per un laboratori de control autoritzat, que demostrï la conformitat de

l'additiu vers les especificacions de l'article 31 del CODI ESTRUCTURAL, amb un nivell de garantia estadística equivalent a l'exigit pels additius amb marcatge CE a la norma UNE EN 934-2.

#### B0 - MATERIALS BÀSICS

#### BOA - FERRETERIA

#### BOAM- - FILFERRO

##### 0.- ELEMENTS QUE CONTEMPLA EL PLEC

BOAM-078F.

Plec de condicions

##### 1.- DEFINICIÓ I CONDICIONS DELS ELEMENTS

Fil d'acer dolç, flexible i tenaç, obtingut per estiratge en fred o per trefilatge.

S'han considerat els tipus següents:

- Filferro d'acer

- Filferro d'acer galvanitzat

- Filferro d'acer plastificat

- Filferro recuit

CARACTERÍSTIQUES GENERALS:

Ha de ser de secció constant i uniforme.

Ha de complir les especificacions de la norma UNE 36722.

ACABAT SUPERFICIAL GALVANITZAT:

El seu recobriments de zinc ha de ser homogeni, llis, sense discontinuïtats, escames, grans, rugositats o esquerdes, no ha de tenir taques ni d'altres imperfeccions superficials.

La masa mínima del recobriments de zinc (UNE 37-504) ha de complir les especificacions de les taules I i II de l'UNE 37-506.

Resistència a la tracció (UNE 37-504):

- Qualitat G1 o G2: 1770 N/mm2

- Qualitat G3: 1570 N/mm2

Adherència del recobriments (UNE 37-504): Ha de complir

Puresa del zinc (UNE 37-504): >= 98,5%

Toleràncies:

- Diàmetre: ± 2% diàmetre nominal

FILFERRO D'ACER PLASTIFICAT:

Filferro d'acer de baix contingut de carboni, galvanitzat en calent, amb un recobriments orgànic de PVC aplicat per extrusió o sinterització.

El recobriments de PVC ha de complir les especificacions de l'apartat 6.3 de l'UNE 36-732.

La concentricitat i l'adherència del recobriments de PVC ha de complir les

especificacions del article 6.5 UNE 36-732.

Característiques del galvanitzat: G-1B (UNE 37-506)

Resistència a la tracció:

- Qualitat recuit: <= 600 N/mm2

- Qualitat dur: > 600 N/mm2

Toleràncies:

- Diàmetre: taula 1 UNE 36-732

##### 2.- CONDICIONS DE SUBMINISTRAMENT I EMMAGATZEMATGE

Subministrament: En rotlles. A l'embalatge o albarà de lliurament hi han de constar les dades següents:

- Identificació del fabricant o nom comercial

- Identificació del producte

- Diàmetre i llargària dels rotlles

Emmagatzematge: En llocs secs i protegits de la intempèrie.



## 3.2 PLEC DE CONDICIONS PARTICULARS

## 3.- UNITAT I CRITERI D'AMIDAMENT

Unitat d'amidament: la indicada a la descripció de l'element  
Criteri d'amidament: quantitat necessària subministrada a l'obra

## 4.- NORMATIVA DE COMPLIMENT OBLIGATORI

FILFERRO D'ACER:  
\* UNE 36722:1974 Alambre de acero de bajo contenido en carbono. Medidas y tolerancias.  
FILFERRO D'ACER GALVANITZAT:  
\* UNE 37506:1983 Alambres de acero galvanizados en caliente para usos generales. Designación de calidades. Características generales.  
\* UNE 37502:1983 Alambres de acero galvanizados en caliente. Condiciones técnicas de suministro.  
FILFERRO PLASTIFICAT:  
\* UNE 36732:1995 Alambres de acero y productos de alambre para cerramientos. Recubrimientos orgánicos sobre el alambre. Recubrimientos de poli (cloruro de vinilo).

**B0 - MATERIALS BÀSICS**  
**B0A - FERRETERIA**  
**B0AO - TAC DE MATERIAL PLÀSTIC**

## 0.- ELEMENTS QUE CONTEMPLA EL PLEC

B0AO-07IG.

Plec de condicions

## 1.- DEFINICIÓ I CONDICIONS DELS ELEMENTS

Conjunt d'una peça per a encastar (tac) i un cargol o un vis. El sistema de subjecció del tac pot ser per adherència química o per expansió produïda per la deformació de la peça en ser comprimida pel cargol.

S'han considerat els tipus següents:

- Tac d'expansió de niló i vis d'acer
- Tac d'expansió d'acer, amb vis, volandera i femella del mateix material
- Fixació mecànica formada per una base metàl·lica cargolada, vis d'acer, beina de PVC, volanderes d'estanquitat i tap de cautxú
- Tac químic format per una ampolla amb resina, cargol, volandera i femella

## CARACTERÍSTIQUES GENERALS:

El disseny del tac ha de ser l'adient al suport i als esforços que ha de suportar.

Els cargols no han de tenir imperfeccions (rebaves, emprentes, etc) que impedeixin cargolar els elements.

El vis ha d'anar protegit contra la corrosió.

Els diàmetres del tac i vis han de ser compatibles.

El perfil de la femella ha de ser segons el seu diàmetre (UNE 17-008).

Cementació del vis: > 0,1 mm

## VOLANDERES:

Diàmetre interior de la volandera:

- Diàmetre del cargol 10 mm: 11 mm

- Diàmetre del cargol 11 mm: 13 mm

## 2.- CONDICIONS DE SUBMINISTRAMENT I EMMAGATZEMATGE

Subministrament: S'ha de subministrar conjuntament amb totes les peces necessàries per a la seva correcta col·locació en capsos, on han de figurar:

- Identificació del fabricant

- Diàmetres

- Llargàries

- Unitats

- Instruccions d'ús

Emmagatzematge: En llocs protegits de la pluja i la humitat.

## 3.- UNITAT I CRITERI D'AMIDAMENT

Unitat d'amidament: la indicada a la descripció de l'element  
Criteri d'amidament: quantitat necessària subministrada a l'obra

## 4.- NORMATIVA DE COMPLIMENT OBLIGATORI

No hi ha normativa de compliment obligatori.

**B0 - MATERIALS BÀSICS**  
**B0B - ACER I METALL EN PERFILS O BARRES**  
**B0B7- - ACER EN BARRES CORRUGADES**

## 0.- ELEMENTS QUE CONTEMPLA EL PLEC

B0B7-106P.

Plec de condicions

## 1.- DEFINICIÓ I CONDICIONS DELS ELEMENTS

Acer per a armadures passives d'elements de formigó:

S'han considerat els elements següents:

- Barres corrugades

## CARACTERÍSTIQUES GENERALS:

En el cas de que el material s'utilitzi en obra pública, l'acord de Govern de la Generalitat de Catalunya de 9 de juny de 1998, exigeix que els materials siguin de qualitat certificada o puguin acreditar un nivell de qualitat equivalent, segons les normes aplicables als estats membres de la Unió Europea o de l'Associació Europea de Lliure Canvi.

També en aquest cas, es procurarà que els esmentats materials disposin de l'etiqueta ecològica europea, regulada en el Reglament 880/1992/CEE o bé altres distintius de la Comunitat Europea.

Els productes d'acer per a armadures passives no han de tenir defectes superficials ni fissures.

L'armadura ha de ser neta, sense taques de greix, d'oli, de pintura, de pols o de qualsevol altre matèria perjudicial.

Els filferros llisos només es poden utilitzar com elements de connexió d'armadures bàsiques electrosoldades en gelosia.

Les barres corrugades han de tenir al menys dues files de corrugues transversals, uniformement distribuïdes al llarg de tota la llargària. Dins de cada fila, les corrugues han d'estar uniformement espaiades.

Les característiques següents han de complir amb els valors declarats pel fabricant, assajades segons la norma corresponent, dins del límit de tolerància indicat, en el seu cas:

- Diàmetre nominal: s'ha d'ajustar als valors especificats a la taula 6 de la UNE-EN 10080.

- Diàmetres nominals <= 10,00 mm: Variació en intervals de mig mm

- Diàmetres nominals > 10,00 mm: Variació en unitats senceres de mm

- Dimensions i geometria de les corrugues: Ha de complir l'especificat en l'apartat 7.4.2 de la UNE-EN 10080.

- Massa per metre: El valor nominal ha de ser l'especificat en la taula 6 de la UNE-EN 10080, en relació amb el diàmetre nominal i l'àrea nominal de la secció transversal

- Secció equivalent: >= 95,5% Secció nominal

- Aptitud al doblegat:

- Assaig doblegat amb angle >= 180° (UNE-EN 10080, UNE-EN ISO 15630-1):

No s'ha d'apreciar trencaments o fissures

- Assaig doblegat -desdoblegat amb angle >= 90° (UNE-EN 10080, UNE-EN

ISO 15630-1): No s'ha d'apreciar trencaments o fissures

Tensió d'adherència (assaig de la biga UNE-EN 10080):

- Tensió d'adherència:

- D < 8 mm: >= 6,88 N/mm2

- 8 mm <= D <= 32 mm: >= (7,84-0,12 D) N/mm2

- D > 32 mm: >= 4,00 N/mm2

- Tensió de última d'adherència:

- D < 8 mm: >= 11,22 N/mm2

- 8 mm <= D <= 32 mm: >= (12,74-0,19 D) N/mm2

- D > 32 mm: >= 6,66 N/mm2

- Composició química (% en massa):

	C	Ceq	S	P	Cu	N
	%màx.	%màx.	%màx.	%màx.	%màx.	%màx.
Colada	0,22	0,050	0,050	0,050	0,800	0,012
Producte	0,24	0,052	0,055	0,055	0,850	0,014

Ceq = Carboni equivalent

Es pot superar el valor màxim per al Carboni en un 0,03% en massa, si el valor del Carboni equivalent disminueix en un 0,02% en massa.

Les característiques anteriors s'han de determinar segons la norma UNE-EN ISO 15630-1.

## BARRES I ROTLLES D'ACER CORRUGAT SOLDABLE:

El producte s'ha de designar segons l'especificat en l'apartat 5.1 de la UNE-EN 10080:

- Descripció de la forma
- Referència a la norma EN
- Dimensions nominals
- Classe tècnica

Les característiques següents han de complir amb els valors declarats pel fabricant, assajades segons la norma corresponent, dins del límit de tolerància indicat, en el seu cas:

- Característiques geomètriques del corrugat de les barres han de complir les especificacions de l'apartat 7.4.2 de la norma UNE-EN 10080.

- Característiques mecàniques de les barres:

- Acer soldable (S)
  - Allargament total sota càrrega màxima:
    - Acer subministrat en barres: >= 5,0%
    - Acer subministrat en rotlles: >= 7,5%
  - Acer soldable amb característiques especials de ductilitat (SD):
    - Allargament total sota càrrega màxima:
      - Acer subministrat en barres: >= 7,5%
      - Acer subministrat en rotlles: >= 10,0%
    - Resistència a fatiga: Ha de complir l'especificat la taula

32.2.d de l'EHE-08

- Deformació alternativa: Ha de complir l'especificat la taula

32.2.e de l'EHE-08

Designació	Lim.elàstic fy N/mm2	Càrrega unitaria trencament fs (N/mm2)	Allargament al trencament	Relació fs/fy
B 400 S	>= 400	>= 440	>= 14%	>= 1,05
B 500 S	>= 500	>= 550	>= 12%	>= 1,05
B 400 SD	>= 400	>= 480	>= 20%	>= 1,20
				<= 1,35
B 500 SD	>= 500	>= 575	>= 16%	>= 1,15
				<= 1,35

- Diàmetre nominal: S'han d'ajustar a la sèrie següent (mm): 6 8 10 12 14 16 20 25 32 i 40 mm

- S'ha d'evitar utilitzar barres de diàmetre <= 6 mm, en el cas d'armadura muntada o elaborada amb soldadura.

Toleràncies:

- Massa:

- Diàmetre nominal > 8,0 mm: ± 4,5% massa nominal

- Diàmetre nominal <= 8,0 mm: ± 6% massa nominal

Les característiques anteriors s'han de determinar segons la norma UNE-EN ISO 15630-1.

## 2.- CONDICIONS DE SUBMINISTRAMENT I EMMAGATZEMATGE

Emmagatzematge: en llocs en els que restin protegits de la pluja, l'humitat del terra i l'eventual agressivitat de l'ambient.

Es classificaran segons el tipus, qualitat, diàmetre i procedència.

Abans de la seva utilització i en especial després de períodes llargs d'emmagatzematge en obra, s'ha d'inspeccionar la superfície per tal de comprovar que no hi hagi alteracions superficials.

Pèrdua de pes després de l'eliminació d'òxid superficial amb raspall de filferros: < 1%

## 3.- UNITAT I CRITERI D'AMIDAMENT

Unitat d'amidament: la indicada a la descripció de l'element  
Criteri d'amidament: quantitat necessària subministrada a l'obra

## 4.- NORMATIVA DE COMPLIMENT OBLIGATORI

Real Decreto 1247/2008, de 18 de julio, por el que se aprueba la Instrucción de Hormigón Estructural (EHE-08).

UNE-EN 10080:2006 Acero para el armado del hormigón. Acero soldable para armaduras de hormigón armado. Generalidades.

## 5.- CONDICIONS DE CONTROL DE RECEPCIÓ

CONDICIONS DE MARCATGE I CONTROL DE LA DOCUMENTACIÓ:



### 3.2 PLEC DE CONDICIONS PARTICULARS

Han de portar gravades, una marca que identifiqui el país d'origen i la fàbrica i una altra que identifiqui la classe tècnica (segons l'especificat en l'apartat 10 de la EHE-08, UNE-EN 10080), aquesta marca s'ha de repetir a intervals  $\leq 1,5$  m

Cada partida d'acer ha d'anar acompanyada d'una full de subministrament que com a mínim, ha de contenir la informació següent:

- Identificació del subministrador
- Número d'identificació de la certificació d'homologació d'adherència (apartat 32.2 EHE-08)
- Número de sèrie del full de subministrament
- Nom de la fàbrica
- Data d'entrega i nom del peticionari
- Quantitat d'acer subministrat classificat per diàmetres i tipus d'acer
- Diàmetres subministrats
- Designació dels tipus d'acers subministrats segons EHE-08, UNE-EN 10080
- Forma de subministrament: barra o rotlle
- Identificació i lloc de subministrament
- Sistema d'identificació adoptat segons EHE-08, UNE-EN 10080
- Classe tècnica segons l'especificat en l'apartat 10 de la EHE-08, UNE-EN 10080

- Indicació, en el seu cas, de procediments especials de soldadura  
El fabricant ha de facilitar un certificat d'assaig que garanteixi el compliment de les característiques anteriors, on s'ha d'incloure la informació següent:

- Data d'emissió del certificat
- Certificat de l'assaig de doblegat-desdoblejat
- Certificat de l'assaig de doblegat simple
- Certificat de l'assaig de fatiga en acers tipus SD
- Certificat de l'assaig de deformació alternativa en acers tipus SD
- Certificat d'homologació d'adherència en el cas en que es garanteixi les característiques d'adherència mitjançant l'assaig de la biga
  - Marca comercial de l'acer
  - Forma de subministrament: barra o rotlles

#### OPERACIONS DE CONTROL:

Els punts de control més destacables són els següents:

- Per a cada partida de subministrament que arribi a l'obra:
  - Recepció del certificat de garantia del fabricant, signat per persona física, segons article 32° de la norma EHE-08.
  - Inspecció visual del material i observació de les marques d'identificació.

- Quan l'acer disposi de marcatge CE es comprovarà la seva conformitat mitjançant la verificació documental de que els valors declarats en els documents del marcatge permetin deduir el compliment de les especificacions contemplades en el projecte i a l'article 32 de l'EHE-08.

Mentre no estigui vigent el marcatge CE per acers corrugats destinats a l'elaboració d'armadures per a formigó armat, hauran de ser conformes a l'EHE-08 i a l'UNE-EN 10080. La demostració d'aquesta conformitat es podrà efectuar mitjançant:

- La possessió d'un distintiu de qualitat oficialment reconegut, conforme a l'article 81 de l'EHE-08
- La realització d'assaigs de comprovació durant la recepció. Es farà en funció de la quantitat d'acer subministrat:
  - Subministrament  $< 300$  t:
    - Es dividirà el subministrament en lots de com a màxim 40 t que siguin del mateix subministrador, fabricant, designació i sèrie, i es prendran 2 provetes on es realitzaran els següents assaigs:
      - Comprovació de la secció equivalent
      - Comprovació de les característiques geomètriques
      - Assaig de doblat-desdoblament, o alternativament, el de doblat simple

- A més, es comprovarà com a mínim en una proveta de cada diàmetre, el tipus d'acer utilitzat i el seu fabricant, el límit elàstic, la càrrega de ruptura, l'allargament de ruptura, i l'allargament sota càrrega màxima.

- Subministrament  $\geq 300$  t:
  - Es prendran 4 provetes per a la comprovació de les característiques mecàniques del cas anterior.
  - Alternativament, el Subministrador podrà optar per

facilitar un certificat de traçabilitat, signat per persona física, on es declari els fabricants i les colades de cada subministrament. A més, facilitarà una còpia del certificat de control de producció del fabricant, on es recullin els resultats dels assaigs mecànics i químics de cada colada. En aquest cas, s'efectuaran assaigs de contrast de traçabilitat de colada, mitjançant la determinació de les característiques químiques sobre 1 de cada quatre lots, realitzant com a mínim 5 assaigs.

- La composició química podrà presentar les variacions següents respecte el certificat de control de producció per a ser acceptada:
  - %Cassaig = %Ccertificat:  $\pm 0,03$
  - %Ceç assaig = %Ceç certificat:  $\pm 0,03$
  - %Passaig = %Pcertificat:  $\pm 0,008$

- %Sassaig = %Scertificat:  $\pm 0,008$
- %Nassaig = %Ncertificat:  $\pm 0,002$
- Un cop comprovada la traçabilitat de la colada, es farà la divisió en lots de com a mínim 15 barres. Par a cada lot, s'assajaràn 2 provetes sobre les que es faran els següents assaigs:

- Comprovació de la secció equivalent
- Comprovació de les característiques geomètriques
- Assaig de doblat-desdoblament, o alternativament, el de doblat simple

- Comprovació del límit elàstic, la càrrega de ruptura, la relació entre ells, i l'allargament de ruptura

- En el cas d'estructures sotmeses a fatiga, el comportament de l'acer es podrà demostrar mitjançant la presentació d'un informe d'assaigs, de com a màxim un any d'antiguitat, que compleixin amb l'article 38.10, i realitzat en un laboratori acreditat

- En el cas d'estructures situades en zona sísmica, el comportament de l'acer es podrà demostrar mitjançant la presentació d'un informe d'assaigs, de com a màxim un any d'antiguitat, que compleixin amb l'article 32°, i realitzat en un laboratori acreditat.

- Comprovacions experimentals de les armadures elaborades durant el subministrament o la seva fabricació en obra:

- El control experimental de les armadures elaborades comprendrà la comprovació de les característiques mecàniques, les d'adherència, i les de les seves dimensions geomètriques, així com les característiques en cas de realitzar soldadura resistent.

- En cas de disposar d'un distintiu de qualitat oficialment reconegut, la DF podrà eximir la realització de les comprovacions experimentals.

- Es definirà com a lot de control experimental quan es compleixi:

- Pes del lot  $\leq 30$  t
- Les armadures fabricades a central aliena a l'obra, hauran de ser subministrades en remeses consecutives des de la mateixa instal·lació de ferralla
  - Si es fabriquen a obra, les que s'hagin produït en un període d'1 mes
  - Estar fabricades amb el mateix tipus d'acer i forma de producte

Els assaigs per a realitzar el control, es realitzaran en laboratoris autoritzats.

- Comprovació de la conformitat de les característiques mecàniques:

- Armadures fabricades sense processos de soldadura: es realitzarà l'assaig a tracció sobre 2 provetes per a cada mostra corresponent a un diàmetre de cada sèrie. Si l'acer estigués en possessió d'un distintiu de qualitat oficialment reconegut, la DF podrà realitzar els assaigs sobre una única proveta. En el cas que no s'hagin utilitzat processos de redreçat, es podrà eximir la realització d'aquests assaigs.

- Armadures fabricades amb processos de soldadura: es prendran 4 mostres per lot, corresponents a les combinacions de diàmetres més representatius del procés de soldadura, realitzant-se: assaigs de tracció sobre 2 provetes dels diàmetres més petits de cada mostra, i assaigs de doblat simple, o el de doblat desdoblament, sobre 2 provetes dels diàmetres més grans. Si l'acer estigués en possessió d'un distintiu de qualitat oficialment reconegut, la DF podrà realitzar els assaigs sobre una única proveta.

- Comprovació de la conformitat de les característiques d'adherència:

- Es prendrà una mostra de 2 provetes per a cada un dels diàmetres que formin part del lot d'acer redreçat, i es determinaran les característiques geomètriques. En el cas que l'acer disposi d'un certificat de les característiques d'adherència segons l'annex C de l'UNE EN 10080, només caldrà determinar l'altura de la corruga.
- Comprovació de la conformitat de les característiques geomètriques: Es realitzarà, sobre cada unitat a comprovar, una inspecció per determinar la correspondència dels diàmetres de les armadures i el tipus d'acer entre el indicat en el projecte i la fulla de subministrament. A més es revisarà que l'alineació dels seus elements rectes, les seves dimensions, i els diàmetres de doblat, no presentin desviacions observables a simple vista en els trams rectes, i que els diàmetres de doblat i les desviacions geomètriques respecte a les formes d'espejament del projecte són conformes amb les toleràncies establertes en el mateix, o conformes a l'annex 11 de l'EHE-08.

- Comprovacions addicionals en cas de soldadura resistent:

- Si s'utilitza una soldadura resistent per a l'elaboració de l'armat a fàbrica, la DF haurà de demanar les evidències documentals de que el procés està en possessió d'un distintiu de qualitat oficialment reconegut. Si l'elaboració de l'armat es fa a obra, la DF permetrà la realització de la soldadura resistent només en el cas que es faci un control d'execució intens.

- A més, la DF haurà de disposar la realització d'una sèrie de comprovacions experimentals de la conformitat del procés, en funció del tipus de soldadura, d'acord amb 7.2 de l'UNE 36832.

CRITERIS DE PRESA DE MOSTRES:  
La presa de mostra es realitzarà seguint les indicacions de la DF, d'acord a la norma UNE 36-092 i a l'EHE-08. El control plantejat es realitzarà abans

de començar el formigonat de les estructures, en el cas de material sense marca de qualitat, o abans de la posta en servei en el cas de que disposi de l'esmentada marca de qualitat de producte.

INTERPRETACIÓ DE RESULTATS I ACTUACIONS EN CAS D'INCOMPLIMENT:  
S'acceptarà el lot sempre que, en el cas del redreçat, les característiques mecàniques de l'armadura presentin resultats conformes als marges definits a l'EHE-08 (art. 32.2). En el cas d'altres processos, s'acceptarà el lot quan els assaigs de tracció i doblat compleixin amb les especificacions establertes.

En cas de no complir-se alguna especificació, s'efectuarà una nova presa de mostres del mateix lot. Si es tornés a produir un incompliment d'alguna especificació, es rebutjaria el lot.

En el cas de l'acer subministrat en barra, i respecte a les característiques d'adherència, s'acceptarà el lot si es compleixen les especificacions definides a l'art. 32.2 de l'EHE-08. En cas contrari, es tornarà a fer una presa de mostres del mateix lot, i si es tornés a donar un incompliment d'alguna especificació, es rebutjarà el lot sencer.

La DF rebutjarà les armadures que presentin un grau d'oxidació excessiu que pugui afectar a les seves condicions d'adherència. Es considerarà oxidació excessiva quan mitjançant un raspallat amb pues metàl·liques, es determini una pèrdua de pes de la barra proveta superior al 1%. S'haurà de comprovar que un cop eliminat l'òxid, l'altura de la corruga compleix amb els límits establerts a l'art. 32.2 de l'EHE-08.

En el cas de produir-se un incompliment en les característiques geomètriques, es rebutjarà l'armadura que presenti defectes, i es procedirà al repàs de tota la remesa. Si les comprovacions resulten satisfactòries, s'acceptarà la remesa, prèvia substitució de l'armadura defectuosa. En cas contrari, es rebutjarà tota la remesa.

**BO - MATERIALS BÀSICS**  
**BOF - MATERIALS BÀSICS DE CERÀMICA**  
**BOF1 - MAONS CERÀMICS**  
**BOF1A - MAÓ CALAT**

0.- ELEMENTS QUE CONTEMPLA EL PLEC

BOF1A-0760.

Plec de condicions

1.- DEFINICIÓ I CONDICIONS DELS ELEMENTS

Peces d'argila cuita utilitzades en el ram de paleta (façanes vistes o revestides, estructures portants i no portants, murs i divisòries interiors, tant a edificació com a enginyeria civil)

S'han considerat els tipus següents:  
En funció de la densitat aparent:

- Peces LD, amb una densitat aparent menor o igual a 1000 kg/m<sup>3</sup>, per a parets revestides
- Peces HD, peces per a elements sense revestir o per a revestir i amb una densitat aparent més gran de 1000 kg/m<sup>3</sup>

En funció del nivell de confiança de les peces respecte a la resistència a la compressió:

- Peces de categoria I: peces amb una resistència a compressió declarada amb probabilitat de no assolir-se inferior al 5%.
- Peces de categoria II: peces que no compleixen el nivell de confiança especificat per la categoria I.

En funció del volum i disposició de forats:

- Peces massisses
- Peces calades
- Peces alleugerides
- Peces foradades

CARACTERÍSTIQUES GENERALS:

Les peces han de presentar regularitat de dimensions i de forma. No ha de tenir esquerdes, forats, exfoliacions, ni escrotonaments d'arestes.

Si és de cara vista no ha de tenir imperfeccions, taques, cremades, etc. i la uniformitat de color en el maó i en el conjunt de les remeses ha de complir les condicions subjectives requerides per la DF.

La disposició dels forats ha de ser de manera que no hi hagi risc de que apareguin fissures en els envanets i parets de la peça durant la seva manipulació o col·locació.

Ha de tenir una textura uniforme. Està suficientment cuit si s'aprecia un so agut en ser colpejat i un color uniforme en fracturar-se.

El fabricant ha de declarar la dimensions nominals de les peces en mil·límetres i en l'ordre de llarg, ample i alt.

Volum de forats:

## 3.2 PLEC DE CONDICIONS PARTICULARS

- Massís: <= 25%
- Calat: <= 45%
- Alleugerit: <= 55%
- Foradat: <= 70%

Volum de cada forat: <= 12,5%

Gruix total dels envanets (relació amb el gruix total):

- Massís: >= 37,5%
- Calat: >= 30%
- Alleugerit: >= 20%

Les característiques següents han de complir amb els valors declarats pel fabricant, assajades segons la norma corresponent, dins del límit de tolerància indicat, en el seu cas:

Característiques essencials en peces per a ús en elements amb requisits estructurals:

- Resistència mitja a compressió (UNE-EN 772-1): >= 5 N/mm<sup>2</sup>, >= valor declarat pel fabricant, amb indicació de categoria I o II
- Adherència (UNE-EN 1052-3): >= valor declarat pel fabricant
- Contingut en sals solubles actives (UNE-EN 772-5): <= valor declarat pel fabricant, amb indicació de la seva categoria

Característiques essencials en peces per a ús en elements amb exigències davant el foc:

- Classe de reacció al foc: exigència en funció del contingut en massa o volum, de materials orgànics distribuïts de forma homogènia:
- Pecetes amb <= 1,0%: A1
- Pecetes amb > 1,0% (UNE-EN 13501-1)

Característiques essencials en peces per a ús en elements amb exigències acústiques:

- Tolerància en les dimensions (UNE-EN 772-16): <= valor declarat pel fabricant, amb indicació de la categoria
- Forma de la peça (UNE-EN 771-1)
- Especificacions dels forats: Disposició, volum, superfície, gruix dels envanets (UNE-EN 772-3)
- Densitat absoluta (UNE-EN 772-13):
- Tolerància de la densitat (UNE-EN 772-13): El valor declarat pel fabricant ha d'estar dins dels límits següents en funció de la categoria.

- D1: <= 10%
- D2: <= 5%

- Dm: <= desviació declarada pel fabricant en %

Característiques essencials en peces per als usos previstos en l'apartat 4.1 del DB HE 1:

- Propietats tèrmiques (UNE-EN 1745)
- Permeabilitat al vapor d'aigua (UNE-EN 1745)

Els pinyols de calç no han de reduir la resistència de la peça (després de l'assaig reiteratiu sobre aigua en ebullició i la dessecació posterior a una temperatura de 105°C) en més de 10% si el maó és per a revestir i un 5% si es de cara vista, ni han de provocar més escrostonaments dels admesos un cop s'hagi submergit en aigua un temps mínim de 24 h.

PECES LD:

Les característiques següents han de complir amb els valors declarats pel fabricant, assajades segons la norma corresponent, dins del límit de tolerància indicat, en el seu cas:

- Per a ús de cara vista o amb protecció de morter de capa fina:
- Durabilitat (resistència gel/desgel)

Característiques essencials en peces per a ús en elements amb requisits estructurals:

- Per a peces perforades horitzontalment amb una dimensió >= 400 mm i envanets exteriors < a 12 mm que hagin d'anar revestides amb un lliscat:
- Expansió per humitat (UNE-EN 772-19)
- Per a ús de cara vista o amb protecció de morter de capa fina:

- Contingut en sals solubles actives (UNE-EN 772-5): El valor declarat pel fabricant ha d'estar dins dels límits especificats a l'UNE-EN 771-1 en funció de la categoria

Característiques essencials en peces per a ús en elements amb exigències acústiques:

- Densitat aparent (UNE-EN 772-13): <= 1000 kg/m<sup>3</sup>

PECES HD:

Les característiques següents han de complir amb els valors declarats pel fabricant, assajades segons la norma corresponent, dins del límit de tolerància indicat, en el seu cas:

- Durabilitat (resistència gel/desgel): Indicació de la categoria en funció del grau d'exposició

Característiques essencials en peces per a ús en elements amb requisits estructurals:

- Expansió per humitat (UNE-EN 772-19)

- Per a ús de cara vista o amb protecció de morter de capa fina:

- Contingut en sals solubles actives (UNE-EN 772-5): El valor declarat pel fabricant ha d'estar dins dels límits especificats a l'UNE-EN 771-1 en funció de la categoria

Característiques essencials en peces per a ús en elements amb exigències acústiques:

- Densitat aparent (UNE-EN 772-13): >= 1000 kg/m<sup>3</sup>

Característiques essencials en peces per a ús en cara vista o en barreres anticapil·laritat:

- Absorció d'aigua: <= valor declarat pel fabricant
- Cara vista (UNE-EN 771-1)
- Barreres anticapil·laritat (UNE-EN 772-7)

Característiques complementàries:

- Succió immersió 60 ±2 s (UNE-EN 772-11) : <= valor declarat pel fabricant

## 2.- CONDICIONS DE SUBMINISTRAMENT I EMMAGATZEMATGE

Subministrament: Empaquetats sobre palets, de manera no totalment hermètica.

Emmagatzematge: De manera que no es trenquin o s'escantonin. No han d'estar en contacte amb terres que continguin solucions salines, ni amb productes que puguin modificar les seves característiques (cendres, fertilitzants, greixos, etc.).

## 3.- UNITAT I CRITERI D'AMIDAMENT

Unitat d'amidament: la indicada a la descripció de l'element

Criteri d'amidament: quantitat necessària subministrada a l'obra

## 4.- NORMATIVA DE COMPLIMENT OBLIGATORI

UNE-EN 771-1:2003 Especificaciones de piezas para fábrica de albañilería.

Parte 1: Piezas de arcilla cocida.

UNE-EN 771-1:2003/A1:2006 Especificaciones de piezas para fábrica de albañilería. Parte 1: Piezas de arcilla cocida.

Documento Básico de Seguridad estructural Fábrica DB-SE-F, parte II del CTE, aprobado por el Real Decreto 314/2006.

## 5.- CONDICIONS DE CONTROL DE RECEPCIÓ

CONDICIONS DE MARCATGE I CONTROL DE LA DOCUMENTACIÓ:

Si el material ha de ser component del full principal del tancament exterior d'un edifici, el fabricant ha de declarar els valors de les propietats hidríques següents, d'acord amb l'especificat en l'apartat 4.1 del DB HS 1:

- Absorció d'aigua per capil·laritat
- Succió o tasa d'absorció d'aigua inicial (kg/m<sup>2</sup>.min)
- Absorció d'aigua a llarg termini o per immersió total (% o g/m<sup>3</sup>)

El subministrador ha de posar a disposició de la DF en el cas que aquesta ho sol·liciti, la documentació següent, que acredita el marcatge CE, segons el sistema d'avaluació de conformitat aplicable, d'acord amb el que disposa l'apartat 7.2.1 del CTE:

- Productes per a murs, pilars i particions (peces Categoria I\*). \* Pecetes amb una resistència a compressió declarada amb una probabilitat d'error inferior o igual al 5%. Es pot determinar amb el valor mitjà o amb el valor característic:

- Sistema 2+: Declaració de Prestacions

- Productes per a murs, pilars i particions (peces Categoria II\*\*). \*\* Pecetes amb una resistència a compressió declarada amb una probabilitat d'error superior al 5%. Es pot determinar amb el valor mitjà o amb el valor característic:

- Sistema 4: Declaració de Prestacions

A l'embalatge o a l'albarà de lliurament han de constar-hi les dades següents:

- Classificació segons DB-SE-F (Taula 4.1)
- Marcatge CE de conformitat amb el que disposa el Reial Decret 1328/1995, de 28 de juliol. El símbol normalitzat del marcatge CE s'ha d'acompanyar de la següent informació:
- Numero d'identificació del organisme notificat (només per al sistema 2+)
- Marca del fabricant i lloc d'origen
- Dos últims dígit del any en que s'ha imprès el marcat CE.
- Número del certificat de conformitat del control de producció a fàbrica, en el seu cas
- Referència a la norma EN 771-1
- Descripció de producte: nom genèric, material, dimensions, .. i ús al que va destinat.
- Informació de les característiques essencials segons annex ZA de l'UNE-EN 771-1

OPERACIONS DE CONTROL:

El control de recepció de material verificarà que les característiques dels materials són coincidents amb l'establert en la DT. Aquest control ha de complir l'especificat en l'apartat 7.2 del CTE.

Control de documentació: documents d'origen (full de subministrament i etiquetat), certificat de garantia del fabricant, en el seu cas, (signat per persona física) i els documents de conformitat o autoritzacions administratives exigides, inclòs la documentació corresponent al marcatge CE quan sigui pertinent.

Control mitjançant distintius de qualitat i avaluacions d'idoneïtat: En el cas que el fabricant disposi de marques de qualitat, ha d'aportar-ne la documentació corresponent

Control de recepció mitjançant assaigs: Si el material disposa d'una marca legalment reconeguda a un país de la CEE (Marcatge CE, AENOR, etc.) es podrà prescindir dels assaigs de control de recepció de les característiques del material garantides per la marca; i la DF sol·licitarà en aquest cas, els resultats dels assaigs corresponents al subministrament rebut. En qualsevol cas, la DF podrà sol·licitar assaigs de control de recepció si ho creu convenient.

Les peces de categoria I tindran una resistència declarada. El fabricant aportarà la documentació que acrediti que el valor declarat de la resistència a compressió s'obtingui segons estableix l'UNE-EN 771-3 i assajades segons l'UNE-EN 772-1, i l'existència d'un pla de control de producció industrial que doni garanties.

Les peces de categoria II tindran una resistència a compressió declarada igual al valor mig obtingut en assaig segons UNE-EN 772-1, tot i que el nivell de confiança pot resultar inferior al 95%.

En el cas que es realitzi el control mitjançant assaigs, s'ha de fer les comprovacions següents:

- Abans de començar l'obra de cada 45000 unitats que arribin a l'obra, s'ha de determinar la resistència a la compressió d'una mostra de 6 maons, segons la norma UNE-EN 772-1.

CRITERIS DE PRESA DE MOSTRES:

S'han de seguir les instruccions de la DF i els criteris de les normes de procediment indicades en cada assaig.

INTERPRETACIÓ DE RESULTATS I ACTUACIONS EN CAS D'INCOMPLIMENT:

Si en els terminis establerts al començar l'obra no es fa l'entrega dels certificats de qualitat del fabricant, es realitzarà una sèrie completa d'assaigs sobre el material rebut a càrrec del Contractista.

En general, els resultats dels assaigs sobre totes les peces de les mostres han de complir les condicions especificades.

En el cas de la resistència a compressió, el valor a comparar amb l'especificació s'obtindrà amb la fórmula:  $R_{ck} = R_c - 1,64 s$ , essent:

- s: Desviació típica (n-1),  $s^2 = (R_{ci} - R_c)^2 / (n-1)$
- R<sub>c</sub>: Valor mig de les resistències de les provetes
- R<sub>ci</sub>: Valor de resistència de cada proveta
- n: Nombre de provetes assajades

En cas d'incompliment en un assaig, es repetirà, a càrrec del contractista, sobre el doble numero de mostres del mateix lot, acceptant-ne aquest, quan els resultats obtinguts siguin conformes a les especificacions exigides.

- En element estructural incloure la verificació:

- En el cas de l'assaig de massa, es prendrà com a resultat el valor mig de les 6 determinacions realitzades.

**B9 - MATERIAL PER A PAVIMENTS****B96 - MATERIALS PER A VORADES****B962- - PEÇA RECTA DE FORMIGÓ PER A VORADES**

## 0.- ELEMENTS QUE CONTEMPLA EL PLEC

B962-0GRN, B962-0GQP.

Plec de condicions

## 1.- DEFINICIÓ I CONDICIONS DELS ELEMENTS

Peça prefabricada de formigó no armat de forma prismàtica, massissa i amb una secció transversal adequada a les superfícies exteriors a les que delimita.

S'han considerat els tipus següents:

- Monocapa: Peça formada per un sol tipus de formigó
- Doble capa: Peça amb diferents tipus de formigó en la seva estructura principal i en la seva capa superficial

S'han considerat les formes següents:

- Recta
- Corba
- Recta amb rigola
- Per a quals

CARACTERÍSTIQUES GENERALS:

La peça ha de tenir un color i una textura uniformes a tota la superfície. La cara vista no ha de tenir esquerdes, escantonaments ni altres defectes.

### 3.2 PLEC DE CONDICIONS PARTICULARS

Les cares horitzontals han de ser planes i paral·leles.

El cantells poden ser bisellats, arrodonits, corbs o xamfranats.

No han de ser visibles els granulats del morter en la capa vista.

La textura i el color no han de presentar diferències significatives respecte de qualsevol mostra facilitada pel fabricant i aprovada pel comprador.

En el cas de peces bicapa, no ha d'existir separació entre les dues capes.

En les peces de color, pot estar acolorida la capa superficial o tota la peça.

La forma d'expressió de les mesures ha de ser: Alçada x amplària.

Gruix de la capa vista:  $\geq 4$  mm

Classes en funció de la resistència climàtica:

- Classe 1 (marcat A): sense mesura del % d'absorció d'aigua
- Classe 2 (marcat B):  $\leq 6\%$  d'absorció d'aigua
- Classe 3 (marcat D): valor mitjà  $\leq 1$  kg/m<sup>2</sup> de pèrdua de massa després de l'assaig glaç-desglaç; cap valor unitari  $> 1,5$

Classes en funció de la resistència al desgast per abrasió:

- Classe 1 (marcat F): sense mesura d'aquesta característica
- Classe 3 (marcat H):  $\leq 23$  mm
- Classe 4 (marcat I):  $\leq 20$  mm

Classes en funció de la resistència a flexió:

- Classe 1 (marcat S): valor mitjà:  $\geq 3,5$  MPa; valor unitari:  $\geq 2,8$  MPa
- Classe 2 (marcat T): valor mitjà:  $\geq 5,0$  MPa; valor unitari:  $\geq 4,0$  MPa
- Classe 3 (marcat U): valor mitjà:  $\geq 6,0$  MPa; valor unitari:  $\geq 4,8$  MPa

Les característiques dimensionals, físiques i mecàniques han de complir les especificacions de la norma UNE-EN 1340 i s'han de determinar segons aquesta norma.

Toleràncies:

- Desviació de la llargària respecte de la llargària nominal:  $\pm 1\%$  al mm més pròxim,  $\geq 4$  mm,  $\leq 10$  mm
- Desviació d'altres dimensions, excepte el radi:
- Cares vistes:  $\pm 3\%$  al mm més pròxim,  $\geq 3$  mm,  $\leq 5$  mm
- Altres parts:  $\pm 5\%$  al mm més pròxim,  $\geq 3$  mm,  $\leq 10$  mm
- Desviació màxima respecte de la planor i la rectitud en les cares planes i cantells rectes:
- Dispositiu de mesura de 300 mm de llargària:  $\pm 1,5$  mm
- Dispositiu de mesura de 400 mm de llargària:  $\pm 2$  mm
- Dispositiu de mesura de 500 mm de llargària:  $\pm 2,5$  mm
- Dispositiu de mesura de 800 mm de llargària:  $\pm 4$  mm

#### 2.- CONDICIONS DE SUBMINISTRAMENT I EMMAGATZEMATGE

Subministrament i emmagatzematge: De manera que no s'alterin les seves condicions.

#### 3.- UNITAT I CRITERI D'AMIDAMENT

Unitat d'amidament: la indicada a la descripció de l'element

Criteri d'amidament: quantitat necessària subministrada a l'obra

#### 4.- NORMATIVA DE COMPLIMENT OBLIGATORI

UNE-EN 1340:2004 Bordillos prefabricados de hormigón. Especificaciones y métodos de ensayo.

UNE 127340:2006 Bordillos prefabricados de hormigón. Especificaciones y métodos de ensayo. Complemento nacional a la Norma UNE-EN 1340.

#### 5.- CONDICIONS DE CONTROL DE RECEPCIÓ

CONDICIONS DE MARCATGE I CONTROL DE LA DOCUMENTACIÓ:

A l'albarà de lliurament, hi ha de constar la següent informació com a mínim:

- Identificació del fabricant o la fàbrica
- Data d'entrega del producte, quan es produeix abans de la considerada com a apta per a l'ús
- Identificació de les classes en relació a la resistència climàtica, la resistència a l'abrasió i la resistència a la flexió
- Referència a la norma UNE-EN 1340
- Identificació del producte
- Marcat CE de conformitat amb el que disposa el Reial Decret 1328/1995, de 28 de juliol
- Sobre un 0,5 % de les peces, amb un mínim d'una unitat per paquet, o a l'embalatge quan no sigui reutilitzat, hi ha de constar la següent informació:
- Identificació del fabricant o la fàbrica
- Data de producció

- Data d'entrega del producte, quan es produeix abans de la considerada com a apta per a l'ús.

- Identificació de les classes en relació a la resistència climàtica, la resistència a l'abrasió i la resistència a la flexió

- Referència a la norma UNE-EN 1340

- A l'embalatge: marcat CE de conformitat amb el que disposa el Reial Decret 1328/1995, de 28 de juliol

El subministrador ha de posar a disposició de la DF en el cas que aquesta ho sol·liciti, la documentació següent, que acredita el marcatge CE, segons el sistema d'avaluació de conformitat aplicable, d'acord amb el que disposa l'apartat 7.2.1 del CTE:

- Productes per a usos interns incloent les premises de transport públic de Nivell o Classe: A1\*. \* Productes o materials que no necessiten sotmetre's a assaig de reacció al foc (per exemple productes o materials de la classe A1 conformement a la Decisió 96/603/CE, i les seves modificacions),

- Productes per a cobertes de Nivell o Classe: es considera que satisfan els requisits enfront del foc extern \*\*. \*\* Decisió de la Comissió 2000/553/CE, modificada,

- Productes per a ús extern i acabat de carrers, cobrint àrees externes de circulació de vianants i de vehicles:

- Sistema 4: Declaració de Prestacions

OPERACIONS DE CONTROL:

Els punts de control més destacables són els següents:

- En cada subministrament, es realitzaran els controls següents:

- Inspecció visual del material, identificació de les marques corresponents (UNE-EN 1339, UNE-EN 1340) i recepció del certificat de qualitat del fabricant.

- Control dimensional sobre un 10 % de les peces rebudes (UNE-EN 1339, UNE-EN 1340)

- Per a cada subministrador diferent, es prendran 3 mostres (sèries) de 3 peces cadascuna, per tal de realitzar els següents assaigs:

- Resistència a flexió (UNE-EN 1340)

- Absorció d'aigua (UNE-EN 1340)

- Resistència a compressió de testimonis extrets de les peces de vorada (UNE-EN 12390-3)

En cas que el material disposi de la Marca AENOR, o una altra legalment reconeguda a un país de l'UE, s'ha de poder prescindir dels assaigs de control de recepció. La DF ha de sol·licitar, en aquest cas, els resultats dels assaigs corresponents al subministrament rebut, segons control de producció establert a la marca de qualitat del producte.

CRITERIS DE PRESA DE MOSTRES:

Les mostres es prendran a l'atzar segons les instruccions de la DF i els criteris de la norma UNE-EN 1339, UNE-EN 1340.

INTERPRETACIÓ DE RESULTATS I ACTUACIONS EN CAS D'INCOMPLIMENT:

No s'acceptaran les peces que no superin la inspecció visual, que no estiguin correctament identificades o que no arribin acompanyades del certificat de qualitat del fabricant.

La totalitat de les peces sobre les que es realitza el control geomètric, han de complir les especificacions del plec. En cas d'incompliment, s'incrementarà el control, en primer lloc, fins al 20% de les peces rebudes, i si continuen observant-se irregularitats, fins al 100% del subministrament.

En els assaigs de resistència a flexió i absorció d'aigua, s'han de complir, en cada una de les 3 mostres, les condicions de valor mitjà i valor individual indicats a les especificacions. Si una sèrie no compleix aquest requisit, es podran realitzar contrassaigs sobre dues mostres més (de 3 peces cadascuna) procedents del mateix lot, acceptant-ne el conjunt si ambdues resulten conformes a l'especifica't.

#### B9 - MATERIAL PER A PAVIMENTS

#### B97 - MATERIALS PER A RIGOLES

#### B971- - PEÇA DE FORMIGÓ PER A RIGOLA

#### 0.- ELEMENTS QUE CONTEMPLA EL PLEC

B971-HDKC.

Plec de condicions

#### 1.- DEFINICIÓ I CONDICIONS DELS ELEMENTS

Peça prefabricada de morter de ciment blanc.

CARACTERÍSTIQUES GENERALS:

Ha de tenir un color uniforme i una textura llisa a tota la superfície, amb els angles i les arestes rectes i la cara plana. No pot tenir imperfeccions a la cara vista.

La forma d'expressió de les mesures sempre ha de ser: Llargària x amplària x gruix.

Absorció d'aigua (UNE 127002):  $\leq 7,5\%$

Tensió de trencament a la flexió (UNE 127-006 i UNE 127-007):

- Cara a tracció:  $\geq 5$  N/mm<sup>2</sup>

- Dors a tracció:  $\geq 4$  N/mm<sup>2</sup>

Gelabilitat (UNE 127004): Absència de senyals de trencament o deteriorament

Toleràncies:

- Dimensions:  $\pm 1$  mm
- Gruix:  $\pm 3$  mm
- Angles, variació sobre un arc de 20 cm de radi:  $\pm 0,4$  mm
- Rectitud d'arestes:  $\pm 0,4$  mm
- Balcaments:  $\pm 0,5$  mm
- Planor:  $\pm 0,4$  mm

#### 2.- CONDICIONS DE SUBMINISTRAMENT I EMMAGATZEMATGE

Subministrament: Embalades en palets.

Emmagatzematge: En llocs protegits de la intempèrie i d'impactes.

#### 3.- UNITAT I CRITERI D'AMIDAMENT

Unitat d'amidament: la indicada a la descripció de l'element

Criteri d'amidament: quantitat necessària subministrada a l'obra

#### 4.- NORMATIVA DE COMPLIMENT OBLIGATORI

\* UNE 127001:1990 Baldosas de cemento. Definiciones, clasificación, características y recepción en obra.

#### 5.- CONDICIONS DE CONTROL DE RECEPCIÓ

CONDICIONS DE MARCATGE I CONTROL DE LA DOCUMENTACIÓ:

En el cas que el material declari contingut reciclat, el fabricant ha de mostrar, si se li demana, la documentació que acrediti aquest contingut.

OPERACIONS DE CONTROL:

Els punts de control més destacables són els següents:

- En cada subministrament, es realitzaran els controls següents:
- Inspecció visual del material, identificació de les marques corresponents (UNE-EN 1339) i recepció del certificat de qualitat del fabricant.
- Control dimensional sobre un 10 % de les peces rebudes (UNE-EN 1339)
- Per a cada subministrador diferent, es prendran 12 mostres (6 de 3 peces cadascuna i 6 de 6 peces) per tal de realitzar els següents assaigs:
- Sobre 3 mostres de 3 peces (UNE-EN 1339):
- Absorció d'aigua
- Gelabilitat
- Permeabilitat i absorció d'aigua per la cara vista
- Resistència al xoc
- Sobre 6 mostres de 6 peces cadascuna (UNE-EN 1339)
- Resistència a flexió
- Estructura

En cas que el material disposi de la Marca AENOR, o una altra legalment reconeguda a un país de l'UE, s'ha de poder prescindir dels assaigs de control de recepció. La DF ha de sol·licitar, en aquest cas, els resultats dels assaigs corresponents al subministrament rebut, segons control de producció establert a la marca de qualitat del producte.

CRITERIS DE PRESA DE MOSTRES:

Les mostres es prendran a l'atzar segons les instruccions de la DF i els criteris de la norma UNE-EN 1339.

INTERPRETACIÓ DE RESULTATS I ACTUACIONS EN CAS D'INCOMPLIMENT:

No s'acceptaran les peces que no superin la inspecció visual, que no estiguin correctament identificades o que no arribin acompanyades del certificat de qualitat del fabricant.

La totalitat de les peces sobre les que es realitza el control geomètric, han de complir les especificacions del plec. En cas d'incompliment, s'incrementarà el control, en primer lloc, fins al 20% de les peces rebudes, i si continuen observant-se irregularitats, fins al 100% del subministrament.

En els assaigs de resistència a flexió i absorció d'aigua, s'han de complir, en cada una de les 3 mostres, les condicions de valor mitjà i valor individual indicats a les especificacions. Si una sèrie no compleix aquest requisit, es podran realitzar contrassaigs sobre dues mostres més (de 3 peces cadascuna) procedents del mateix lot, acceptant-ne el conjunt si ambdues resulten conformes a l'especifica't.



## 3.2 PLEC DE CONDICIONS PARTICULARS

**B9 - MATERIAL PER A PAVIMENTS****B9E - MATERIALS PER A PAVIMENTS DE PANOTS I MOSAICS HIDRÀULICS****B9E2- - PANOT PER A VORERA**

## 0.- ELEMENTS QUE CONTEMPLA EL PLEC

B9E2-0HOR.

Plec de condicions

## 1.- DEFINICIÓ I CONDICIONS DELS ELEMENTS

Peça prefabricada feta amb ciment, granulats i eventualment amb colorants, per a pavimentació.

S'han considerat les peces següents:

- Panot gris per a voreres
- Panot de color amb tacs per a pas de vianants

## CARACTERÍSTIQUES GENERALS:

La peça ha de tenir un color i una textura uniformes a tota la superfície.

La cara vista no ha de tenir esquerdes, escantonaments ni altres defectes.

Les cares horitzontals han de ser planes i paral·leles.

El cantells de la cara vista han de ser bisellats o arrodonits.

No han de ser visibles els granulats del morter en la capa vista.

La textura i el color no han de presentar diferències significatives respecte de qualsevol mostra facilitada pel fabricant i aprovada pel comprador.

Les peces poden ser monocapa, amb un sols tipus de formigó, o bicapa, amb diferents tipus en la seva estructura principal i en la seva capa superficial.

En el cas de peces bicapa, no ha d'existir separació entre les dues capes.

En les peces de color, pot estar acolorida la capa superficial o tota la peça.

La forma d'expressió de les mesures sempre ha de ser: Llargària x amplària x gruix.

Llargària:  $\leq 1$  m

Relació entre la llargària total i el gruix:  $> 4$

Gruix de la capa vista:  $\geq 4$  mm

Les característiques dimensionals, físiques i mecàniques han de complir les especificacions de la norma UNE-EN 1339 i s'han de determinar segons aquesta norma.

## Toleràncies:

- Desviació de la llargària respecte de la llargària nominal:

- Classe 1 (marcat N):  $\pm 5$  mm

- Classe 2 (marcat P):

- Dimensions nominals de la peça  $\leq 600$  mm:  $\pm 2$  mm

- Dimensions nominals de la peça  $> 600$  mm:  $\pm 3$  mm

- Classe 3 (marcat R):  $\pm 2$  mm

- Desviació de l'amplària respecte de l'amplària nominal:

- Classe 1 (marcat N):  $\pm 5$  mm

- Classe 2 (marcat P):

- Dimensions nominals de la peça  $\leq 600$  mm:  $\pm 2$  mm

- Dimensions nominals de la peça  $> 600$  mm:  $\pm 3$  mm

- Classe 3 (marcat R):  $\pm 2$  mm

- Desviació del gruix respecte del gruix nominal:

- Classe 1 (marcat N):  $\pm 3$  mm

- Classe 2 (marcat P):

- Dimensions nominals de la peça  $\leq 600$  mm:  $\pm 3$  mm

- Dimensions nominals de la peça  $> 600$  mm:  $\pm 3$  mm

- Classe 3 (marcat R):  $\pm 2$  mm

- Diferència entre dues mesures de llargària, amplària i gruix d'una mateixa peça:  $\leq 3$  mm

- Diferència màxima entre la llargària de dues diagonals (peces amb diagonals superiors a 300 mm):

- Classe 1 (marcat J):

- Llargària  $\leq 850$  mm: 5 mm

- Llargària  $> 850$  mm: 8 mm

- Classe 2 (marcat K):

- Llargària  $\leq 850$  mm: 3 mm

- Llargària  $> 850$  mm: 6 mm

- Classe 3 (marcat L):

- Llargària  $\leq 850$  mm: 2 mm

- Llargària  $> 850$  mm: 4 mm

- Desviació màxima sobre la planor i curvatura de la cara vista plana (peces de dimensió màxima superior a 300 mm):

- Dispositiu de mesura de 300 mm de llargària:

- Convexitat màxima: 1,5 mm

- Concavitat màxima: 1 mm

- Dispositiu de mesura de 400 mm de llargària:

- Convexitat màxima: 2 mm
- Concavitat màxima: 1,5 mm
- Dispositiu de mesura de 500 mm de llargària:
- Convexitat màxima: 2,5 mm
- Concavitat màxima: 1,5 mm
- Dispositiu de mesura de 800 mm de llargària:
- Convexitat màxima: 4 mm
- Concavitat màxima: 2,5 mm

## 2.- CONDICIONS DE SUBMINISTRAMENT I EMMAGATZEMATGE

Subministrament: Empaquetats sobre palets.

Emmagatzematge: En llocs protegits contra els impactes.

## 3.- UNITAT I CRITERI D'AMIDAMENT

Unitat d'amidament: la indicada a la descripció de l'element

Criteri d'amidament: quantitat necessària subministrada a l'obra

## 4.- NORMATIVA DE COMPLIMENT OBLIGATORI

UNE-EN 1339:2004 Baldosas de hormigón. Especificaciones y métodos de ensayo.

## 5.- CONDICIONS DE CONTROL DE RECEPCIÓ

## CONDICIONS DE MARCATGE I CONTROL DE LA DOCUMENTACIÓ:

El subministrador ha de posar a disposició de la DF en el cas que aquesta ho sol·liciti, la documentació següent, que acrediti el marcatge CE, segons el sistema d'avaluació de conformitat aplicable, d'acord amb el que disposa l'apartat 7.2.1 del CTE:

- Productes per a usos interns incloent les premises de transport públic de Nivell o Classe: A1\*. \* Productes o materials que no necessiten sotmetre's a assaig de reacció al foc (per exemple productes o materials de la classe A1 conformement a la Decisió 96/603/CE, i les seves modificacions),

- Productes per a cobertes de Nivell o Classe: es considera que satisfan els requisits enfront del foc extern \*\*. \*\* Decisió de la Comissió 2000/553/CE, modificada,

- Productes per a ús extern i acabat de carrers, cobrint àrees externes de circulació de vianants i de vehicles:

- Sistema 4: Declaració de Prestacions

A l'albarà de lliurament, hi ha de constar la següent informació com a mínim:

- Identificació del fabricant o la fàbrica

- Data en que el producte és declarat apte per a l'ús en el cas de que es lliuri amb anterioritat a la mencionada data

- Identificació del producte segons la classificació de la norma UNE-EN 1339

i els valors declarats pel fabricant:

- Dimensions nominals

- Resistència climàtica

- Resistència a flexió

- Resistència al desgast per abrasió

- Resistència al lliscament/patinatge

- Càrrega de trencament

- Comportament davant el foc

- Referència a la norma UNE-EN 1339

- Identificació del producte

- Marcatge CE de conformitat amb el que disposa el Reial Decret 1328/1995, de 28 de juliol. El símbol normalitzat CE s'ha d'acompanyar de la següent informació:

- Nom o marca identificativa del fabricant

- Direcció registrada del fabricant

- Les 2 últimes xifres de l'any d'impressió del marcatge

- Referència a la norma EN 1339

- El tipus de producte i l'ús o usos previstos

- Informació sobre les característiques/mandats a declarar

Per als productes destinats a àrees exteriors de circulació de vianants i vehicles, incloses les zones delimitades per als transports públics, ha de constar a més:

- Resistència al trencament

- Resistència al patinat/lliscament

- Durabilitat

Per als productes destinats a paviments d'ús interior:

- Reacció al foc

- Resistència a la ruptura

- Resistència al patinat/lliscament

- Durabilitat

- Conductivitat tèrmica (si procedeix)

Els productes destinats a ús en cobertes:

- Comportament davant del foc extern: es considera satisfactori

OPERACIONS DE CONTROL:

- En cada subministrament, es realitzaran els controls següents:

- Inspecció visual del material, identificació de les marques corresponents (UNE-EN 1339) i recepció del certificat de qualitat del fabricant.

- Control dimensional sobre un 10 % de les peces rebudes (UNE-EN 1339)

- Per a cada subministrador diferent, es prendran 9 mostres (6 de 3 peces cadascuna i 3 de 6 peces) per tal de realitzar els següents assaigs (UNE-EN 1339)

- Sobre 3 mostres de 3 peces:

- Absorció d'aigua

- Gelabilitat

- Permeabilitat i absorció d'aigua per la cara vista

- Resistència al xoc

- Sobre 3 mostres de 6 peces cadascuna

- Resistència a flexió

- Estructura

- Resistència al desgast per abrasió (2 peces de cada mostra)

- Recepció del certificat de garantia de qualitat del fabricant. En cas de que el material disposi de la Marca AENOR, o altre legalment reconeguda a un país de la CEE, es podrà prescindir dels assaigs de control de recepció. La DF sol·licitarà en aquest cas, els resultats dels assaigs corresponents al subministra rebut, segons control de producció establert en la marca de qualitat de producte.

CRITERIS DE PRESA DE MOSTRES:

Les mostres es prendran a l'atzar segons les instruccions de la DF i els criteris de la norma UNE-EN 1339.

INTERPRETACIÓ DE RESULTATS I ACTUACIONS EN CAS D'INCOMPLIMENT:

No s'acceptaran les peces que no superin la inspecció visual, que no estiguin correctament identificades o que no arribin acompanyades del certificat de qualitat del fabricant.

La totalitat de les peces sobre les que es realitza el control geomètric, han de complir les especificacions del plec. En cas d'incompliment,

s'incrementarà el control, en primer lloc, fins al 20% de les peces rebudes, i si continuen observant-se irregularitats, fins al 100% del subministrament.

En els assaigs de control del lot, el resultat de cada sèrie (valor mitjà dels resultats de les peces de cada mostra) ha de complir les especificacions. Si una sèrie no compleix aquest requisit, es podran realitzar contrassaigs sobre dues mostres més procedents del mateix lot, acceptant-se el conjunt si ambdues resulten conformes a l'especificat.

**B9 - MATERIAL PER A PAVIMENTS****B9H - MATERIALS PER A PAVIMENTS BITUMINOSOS****B9H1- - MESCLA BITUMINOSA CONTÍNUA EN CALENT TIPUS AC**

## 0.- ELEMENTS QUE CONTEMPLA EL PLEC

B9H1-0HTR.

Plec de condicions

## 1.- DEFINICIÓ I CONDICIONS DELS ELEMENTS

Combinació d'un lligant hidrocarbonat, granulats (inclòs els pols mineral) amb granulometria continua i, eventualment, additius, de manera que totes les partícules del granulat quedin recobertes per una pel·lícula homogènia de lligant, prèviament escalfats (excepte, eventualment, el pols mineral d'aportació), la qual posada en obra es realitza a una temperatura molt superior a la d'ambient.

S'han considerat els tipus següents:

- Mescla bituminosa continua: Mescla tipus formigó bituminós, amb granulometria continua i eventualment additius.

CARACTERÍSTIQUES GENERALS:

La mescla ha de tenir un aspecte homogeni, sense segregacions o escuma. No ha d'estar carbonitzada o sobreescalfada.

Requisits dels materials constitutius:

- Lligant utilitzat pot ser dels tipus següents:

- B: Betum de pavimentació segons UNE-EN 12591

- PMB: Betum modificat amb polímers segons UNE-EN 14023

- Betum de grau alt segons UNE-EN 13924

- BC: Betum de pavimentació modificat amb cautxú

- PMBC: Betum modificat amb polímers, amb addició de cautxú segons UNE-EN 14023



### 3.2 PLEC DE CONDICIONS PARTICULARS

- Els granulats i el filler afegit utilitzats en la mescla han de complir les especificacions de la UNE-EN 13043, en funció de l'ús previst

- La quantitat de filler afegit ha de ser l'especificada

- En mescles amb asfalt reciclat s'ha d'especificar la mescla origen de l'asfalt.

- La granulometria màxima dels granulats de l'asfalt reciclat no ha de ser més gran que la granulometria màxima de la mescla. Les propietats dels granulats de l'asfalt reciclat han de complir els requisits especificats per als granulats de la mescla.

- Cal declarar la naturalesa i propietats dels additius utilitzats

Les característiques següents han de complir amb els valors declarats pel fabricant, assajades segons la norma corresponent, dins del límit de tolerància indicat, en el seu cas:

- Característiques generals de la mescla:

- Composició: La granulometria s'ha d'expressar en percentatge en massa del granulat total. Els continguts de lligant i d'additius s'han d'expressar en percentatges en massa de la mescla total. Els percentatges que passen pels tamisos, amb excepció del tamis de 0,063 mm, s'han d'expressar amb una aproximació de l'1%, per al contingut de lligant, el percentatge que passi pel tamis de 0,063 mm i qualsevol contingut d'additius, s'ha d'expressar amb una aproximació del 0,1%

- Granulometria: Els requisits per a la granulometria s'han d'expressar en forma dels valors màxim i mínim per selecció dels percentatges que passen pels tamisos 1,4 D, D, 2 mm i 0,063 mm.

- El material quan es descarregui del mesclador, ha de tenir un aspecte homogeni amb els granulats totalment recoberts pel lligant i no han de tenir evidències d'aglomeracions dels granulats fins

- Reacció al foc: La classificació respecte a la reacció al foc (EuroClasses) s'ha de determinar d'acord amb la norma UNE-EN 13501-1.

- Resistència als combustibles, en aeroports (UNE-EN 13108-20): El material ha d'estar classificat en alguna de les categories següents: bona, moderada, pobre o sense requisit

MESCLES CONTINUES:

La designació del formigó asfàltic pot realitzar-se mitjançant dos sistemes:

- Procediment empíric: Especificació de la dosificació i requisits dels materials constitutius

- Procediment fonamental: Especificació de les característiques funcionals

El Codi de designació de la mescla s'ha de formular: AC D surf/base/bin lligant granulometria:

- AC: Formigó asfàltic

- D: Granulometria màxima del granulat

- surf/base/bin: ús previst, capa de rodadura/base/intermitja

- lligant: designació del lligant utilitzat

- granulometria: designació del tipus de granulometria al que correspon la mescla; densa (D), semidensa (S) o grossa (G)

- MAM: si la mescla es de mòdul alt

Requisits dels materials constitutius:

- En les mescles amb especificació empírica, el grau del betum ha de complir amb els valors especificats.

- En mescles amb especificació empírica per a capes de rodadura amb més del 10% en massa sobre el total de la mescla, d'asfalt reciclat provinent de mescles de betum de pavimentació, el lligant ha de complir amb l'especificat en l'apartat 4.2.2.2. de la UNE-EN 13108-1

- En mescles amb especificació empírica per a capes base o intermèdies amb més del 20% en massa sobre el total de la mescla, d'asfalt reciclat provinent de mescles de betum de pavimentació, el lligant ha de complir amb l'especificat en l'apartat 4.2.2.3. de la UNE-EN 13108-1

- Els tamisos de mida D i de mides compreses entre D i 2 mm s'han de seleccionar dels següents:

- Sèrie bàsica més la sèrie 1 (UNE-EN 13043): 4 mm, 5,6 mm, 8 mm, 11,2 mm, 16 mm, 22,4 mm, 31,5 mm

- Sèrie bàsica més la sèrie 2 (UNE-EN 13043): 4 mm, 6,3 mm, 8 mm, 10 mm, 12,5 mm, 14 mm, 16 mm, 20 mm, 31,5 mm

El percentatge que passa pels tamisos D, 2 mm i 0,063 mm de la corba granulomètrica seleccionada, no ha d'excedir dels valors màxim i mínim especificats en la taula 1 o 2 de la UNE-EN 13108-1

- Contingut de forats (UNE-EN 13108-20): Ha d'estar entre els valors màxim i mínim seleccionats de les categories del contingut de forats de les taules 3 i 4 de l'UNE-EN 13108-1.

- Sensibilitat a l'aigua (UNE-EN 13108-20): El valor declarat pel fabricant ha de ser igual o superior al corresponent a la categoria de coeficient de resistència a la tracció indirecta ITSR, segons l'especificat a la taula 5 de l'UNE-EN 13108-1.

- Resistència a l'abrasió amb pneumàtics clavetejats (UNE-EN 13108-20): El valor declarat pel fabricant ha de ser igual o inferior al corresponent a la categoria del material, segons l'especificat a la taula 6 de l'UNE-EN 13108-1.

- Resistència a la deformació permanent (UNE-EN 13108-20): El valor declarat pel fabricant ha de ser igual o inferior al corresponent a la

categoria del material, segons l'especificat a les taules 7, 8 i 9 de l'UNE-EN 13108-1.

- Resistència als fluids anti-gel, en aeroports (UNE-EN 13108-20): El valor declarat pel fabricant ha de ser igual o superior al corresponent a la classificació del material en alguna de les categories especificades a la taula 10 de l'UNE-EN 13108-1.

- Temperatura de la mescla (UNE-EN 12697-13): En betum de grau de pavimentació la temperatura màxima de la mescla declarada pel fabricant, ha de ser menor que el límit superior especificat a la taula 11 de l'UNE-EN 13108-1. El fabricant ha de declarar la temperatura mínima en el moment de distribució de la mescla. En betums modificats, de grau alt de duresa o additius, es pot aplicar temperatures diferents. En aquest cas aquestes temperatures han d'estar declarades pel fabricant.

- Característiques de la mescla amb especificació empírica:

- Contingut d'asfalt reciclat procedent de mescles de betum modificat o amb additiu modificador i/o en mescles amb betum modificat o modificador:

- Capes de rodadura: <= 10% en massa

- Capes de regularització, intermèdies o base: <= 20% en massa

- Granulometria: S'ha de complir l'especificat en l'article 5.3.1.2 de la UNE-EN 13108-1

- Contingut de lligant: El valor declarat pel fabricant ha de ser com a mínim el corresponent a la categoria del producte segons l'especificat a la taula 13 de la UNE-EN 13108-1

- Additiu: El fabricant ha d'especificar el tipus i la quantitat de cada additiu constitutiu

- Valors Marshall, en aeroports (UNE-EN 13108-20): Els valors declarats pel fabricant han de complir l'especificat a l'article 5.3.2 de l'UNE-EN 13108-1, en funció de la categoria del material.

- Percentatge de forats reblerats de betum (UNE-EN 13108-20): El valor declarat pel fabricant ha de complir els límits corresponents a la classificació del material en alguna de les categories especificades a les taules 18 i 19 de l'UNE-EN 13108-1.

- Percentatge de forats en el granulat mineral (UNE-EN 13108-20): El valor declarat pel fabricant ha de ser igual o superior al corresponent a la classificació del material en alguna de les categories especificades a la taula 20 de l'UNE-EN 13108-1.

- Contingut mínim de forats després de 10 revolucions (UNE-EN 13108-20): El valor declarat pel fabricant ha de complir els límits corresponents a la classificació del material en alguna de les categories especificades a la taula 21 de l'UNE-EN 13108-1.

- Característiques de la mescla amb especificació fonamental:

- Contingut de lligant: >=3%

- Rigidesa (UNE-EN 13108-20): Els valors declarats pel fabricant han de complir els valors màxim i mínim corresponents a la classificació del material en alguna de les categories especificades a les taules 22 i 23 de l'UNE-EN 13108-1.

- Resistència a la deformació permanent. Assaig de compressió triaxial (UNE-EN 13108-20): Els valors declarats pel fabricant han de complir els valors màxims corresponents a la classificació del material en alguna de les categories especificades a la taula 24 de l'UNE-EN 13108-1.

- Resistència a la fatiga (UNE-EN 13108-20): El valor declarat pel fabricant ha de complir el límit corresponent a la classificació del material en alguna de les categories especificades a la taula 25 de l'UNE-EN 13108-1.

MESCLES BITUMINOSES DE MÒDUL ALT:

El contingut de materials procedents de fresat de mescles bituminoses en calent, no pot superar el 10% de la massa total de la mescla.

Mòdul dinàmic a 20°C (UNE-EN 12697-26): >= 11.000 MPa

Resistència a la fatiga (30Hz a 20°C segons annex D UNE-EN 12697-24): >= 100 micres/m (valor de la deformació per a 1 milió de cicles)

CARACTERÍSTIQUES DE LES MESCLES CONTÍNUES PER A ÚS EN CARRETERES:

S'han considerat les mescles per a ferms de carreteres contemplades en l'article 542 del PG 3:

- Mescla bituminosa: Formigó asfàltic per a ús en ferms com a capa de rodadura, intermèdia, regularització o base

- Mescla bituminosa de mòdul alt: Formigó asfàltic per a ús en ferms com a capa intermèdia o base

El tipus i composició de la mescla ha de complir amb les especificacions de la norma UNE-EN 13108-1 complementades amb les indicacions dels epígrafs 542.3 i 542.5 del PG 3 vigent.

El lligant ha de complir les especificacions del article 542.2.2 del PG 3; el tipus de lligant hidrocarbonat segons la funció de la capa, ha d'estar entre els definits a les taules 542.1a o 542.1b del PG 3 segons correspongui.

Els granulats han de complir les indicacions del epígraf 542.2.3 del PG 3 vigent.

### 2.- CONDICIONS DE SUBMINISTRAMENT I EMMAGATZEMATGE

Subministrament: La mescla s'ha de transportar amb camions de caixa llisa i estanca, neta i tractada per a evitar l'adherència de la mescla. La forma i alçària de la caixa ha de ser de manera que, en l'abocament en l'estenedor, el camió només la toqui mitjançant els rodets previstos per a aquest fi.

Durant el transport s'ha de protegir la mescla amb lones o altres cobertures, per tal d'evitar el refredament.

La mescla s'ha d'aplicar immediatament.

### 3.- UNITAT I CRITERI D'AMIDAMENT

Unitat d'amidament: la indicada a la descripció de l'element

Criteri d'amidament: quantitat necessària subministrada a l'obra

Aquest criteri inclou l'abonament del lligant hidrocarbonat i del pols mineral d'aportació utilitzats en la confecció de la mescla bituminosa.

### 4.- NORMATIVA DE COMPLIMENT OBLIGATORI

MESCLES CONTINUES:

UNE-EN 13108-1:2008 Mezclas bituminosas. Especificaciones de materiales. Parte 1: Hormigón bituminoso.

MESCLES PER A ÚS EN CARRETERES:

Orden de 6 de febrero de 1976 por la que se aprueba el Pliego de Prescripciones Técnicas Generales para Obras de Carreteras y Puentes (PG-3). Orden FOM/2523/2014, de 12 de diciembre, por la que se actualizan determinados artículos del Pliego de Prescripciones Técnicas Generales para Obras de Carreteras y Puentes, relativos a materiales básicos, a firmes y pavimentos, y a señalización, balizamiento y sistemas de contención de vehículos (PG-3).

### 5.- CONDICIONS DE CONTROL DE RECEPCIÓ

CONDICIONS DE MARCATGE I CONTROL DE LA DOCUMENTACIÓ:

A l'albarà d'entrega o en la documentació que acompanya al producte, ha de constar com a mínim, la informació següent:

- Identificació del fabricant i de la planta de mescla

- Codi d'identificació de la mescla

- Com s'ha d'obtenir la totalitat dels detalls per tal de demostrar la conformitat amb l'UNE-EN

- Detalls de tots els additius

- Mescles continues

- Designació de la mescla segons l'apartat 7 de la UNE-EN 13108-1

- Detalls de la conformitat amb els apartats 5.2.8 i 5.2.9 de la UNE-EN 13108-1 en mescles per a ús en aeroports

- Marcatge CE de conformitat amb el que disposa el Reial Decret 1328/1995, de 28 de juliol. El símbol normalitzat del marcatge CE s'ha d'acompanyar de la següent informació:

- Número d'identificació de l'organisme de certificació

- Nom o marca d'identificació i direcció registrada del fabricant

- Les dues últimes xifres de l'any d'impressió del marcatge

- El número del certificat de conformitat CE o del certificat de control de producció en fàbrica

- Referència a la norma europea EN

- Descripció del producte: nom genèric, material i ús previst

- Informació de les característiques essencials segons annex ZA de l'UNE-EN

El subministrador ha de posar a disposició de la DF en el cas que aquesta ho sol·liciti, la documentació següent, que acredita el marcatge CE, segons el sistema d'avaluació de conformitat aplicable, d'acord amb el que disposa l'apartat 7.2.1 del CTE:

- Productes per a carreteres i altres vies de trànsit:

- Sistema 2+: Declaració de Prestacions

- Productes per a usos subjectes a reglamentacions sobre reacció al foc de Nivell o Classe: A\*\*\*, D, E, F o CWFT\*\*\*\*,

- Productes per a usos subjectes a reglamentacions sobre reacció al foc de Nivell o Classe: A\*\*\*, D, E, F o CWFT\*\*\*\*. \*\*\*\* CWFT Classificació sense més assajos (basat en una Decisió de la Comissió publicada):

- Sistema 4: Declaració de Prestacions

- Productes per a usos subjectes a reglamentacions sobre reacció al foc de Nivell o Classe: (A, B, C)\*\*. \*\* Materials el comportament dels quals enfront del foc no té perquè canviar durant el procés de producció:

- Sistema 3: Declaració de Prestacions

- Productes per a usos subjectes a reglamentacions sobre reacció al foc de Nivell o Classe: (A, B, C)\*. \* Materials el comportament dels quals enfront del foc pot ser que canviï durant el procés de producció (en general, aquells de composició química, per exemple, retardants del foc, o aquells en els quals un canvi en la seva composició pot dur a canvis en la seva reacció enfront del foc):

## 3.2 PLEC DE CONDICIONS PARTICULARS

## - Sistema 1: Declaració de Prestacions

En el cas que el material declari contingut reciclat, el fabricant ha de mostrar, si se li demana, la documentació que acrediti aquest contingut. CONDICIONS DE MARCATGE I CONTROL DE LA DOCUMENTACIÓ EN MESCLES BITUMINOSES PER A ÚS EN CARRETERES:

El fabricant ha de lliurar per a la seva aprovació la documentació relativa a la fórmula de treball indicada al epígraf 542.5.1 del PG 3 vigent. OPERACIONS DE CONTROL EN MESCLES BITUMINOSES PER A ÚS EN CARRETERES: Inspecció visual de les condicions de subministrament i recepció de la documentació del fabricant.

Cal fer una verificació documental de que els valors declarats en els documents que acompanyen el marcatge CE compleixen amb les especificacions definides en aquest plec.

## - MESCLES CONTINUES:

- La DF pot disposar de les comprovacions o assaigs addicionals que consideri oportuns, en aquest cas s'han de realitzar segons l'especificat en l'apartat 542.9 del PG 3.

## CRITERIS DE PRESA DE MOSTRES EN MESCLES BITUMINOSES PER A ÚS EN CARRETERES:

Els criteris de presa de mostres, per als assajos de materials i els de la mescla son els indicats als articles 542.9 i 543.9 del PG 3, segons correspongui.

Els controls s'han de realitzar segons les instruccions de la DF.

## INTERPRETACIÓ DE RESULTATS I ACTUACIONS EN CAS D'INCOMPLIMENT:

No s'han d'utilitzar en les obres mescles sense la documentació exigida.

S'han de rebutjar les mescles que els valors declarats pel fabricant incompleixin amb les especificacions del plec de condicions.

**BB - MATERIALS PER A PROTECCIONS I SENYALITZACIÓ****BBM - MATERIALS PER A PROTECCIONS DE VIALITAT****BBMF - SUPORT PER A SENYALITZACIÓ VERTICAL**

## 0.- ELEMENTS QUE CONTEMPLA EL PLEC

BBMF-0SIX.

Plec de condicions

## 1.- DEFINICIÓ I CONDICIONS DELS ELEMENTS

Materials auxiliars per a proteccions de vialitat.

En actuacions de reparació, s'han considerat els graus de dificultat següents:

- Grau de dificultat associat a la mobilitat en l'actuació:

- Sense dificultat de mobilitat: actuacions en què hi ha una interferència pròpia de l'entorn on es desenvolupen.

- Amb dificultat de mobilitat: actuacions en entorns amb dificultat de mobilitat i/o amb el material aplegat lluny de la zona de treball:  
- Actuacions amb dificultat d'accessibilitat, per la poca mobilitat de la maquinària, per l'elevada presència de guals particulars i passos de vianants, per la impossibilitat d'ubicar una plataforma de treball lateral, per la impossibilitat d'ocupació de la calçada per fer l'aplec de materials que impliqui fer l'actuació per fases per tal de mantenir el pas de vianants i/o per estar en una zona amb tràfic rodat important

- Actuacions en les què els materials estan aplegats lluny de la zona de treball per manca d'espai en la proximitat d'on s'executen les tasques.

- Grau de dificultat associat a l'àmbit de l'actuació en funció de l'amplària de la vorera, calçada o plataforma única

- Grau de dificultat associat a la presència d'elements externs a l'actuació:

- Sense afectació per serveis o elements de mobiliari urbà: actuacions sense serveis (canalitzacions d'aigua, semàfors, enllumenat, etc.) ni elements urbans de grans dimensions (marquesines, mòduls d'aparcament de bicicletes, etc.) que interfereixin (o que puguin interferir) en les tasques  
- Amb afectació per serveis o elements de mobiliari urbà: actuacions amb serveis (canalitzacions d'aigua, semàfors, enllumenat, etc.) o elements urbans de grans dimensions (marquesines, mòduls d'aparcament de bicicletes, etc) que interfereixen en les tasques.

- Grau de dificultat associat a l'abast de l'actuació

S'han considerat els elements següents:

- Suport de tub d'acer laminat i galvanitzat per a suport de senyalització

## SUPORTS DE SENYALITZACIÓ:

Perfil de secció tancada, no massissa, d'acer laminat i galvanitzat en calent, per al suport de senyalització vertical.

Per a senyals de circulació, els suports compliran les condicions de la UNE

135312, UNE 135314.

Tipus d'acer: AP 11 (UNE 36093)

L'acer estarà protegit contra la corrosió mitjançant galvanitzat en calent segons UNE-EN ISO 1461.

Gruix del recobriments galvanitzat (UNE-EN ISO 1461): >= 70 micres

Massa del recobriments galvanitzat (UNE-EN ISO 1461): >= 505 g/m<sup>2</sup>

No ha de tenir bonys, punts d'oxidació ni desperfectes en la seva superfície.

El recobriments dels elements ha de ser llis, homogeni i sense discontinuïtats a la capa de zinc.

No ha de tenir taques, inclusions de flux, cendres o clapes.

No ha de tenir exfoliacions visibles ni bombolles, ratlles, picadures o punts sense galvanitzar.

L'alçària del suport ha de ser l'especificada al projecte.

Doblegament (UNE 7472): Ha de complir

Toleràncies:

- Dimensió: ±1% (mínim ± 5mm)

- Gruix: -10% (toler.+limitada per toler. en massa)

- Massa: +8%; -6%

Allargament fins a la ruptura:

+-----+-----+-----+		
Gruix (mm)	Allargament mínim (%)	
	Longitudinal	Transversal
<=40	26	24
> 40	25	23
<=65		
+-----+-----+-----+		

## 2.- CONDICIONS DE SUBMINISTRAMENT I EMMAGATZEMATGE

## SUPORTS PER A SENYALITZACIÓ:

Subministrament: Cada element ha de portar gravades les sigles del fabricant i el símbol de designació de l'acer.

Emmagatzematge: En llocs secs i ventilats sense contacte directe amb el terra.

## 3.- UNITAT I CRITERI D'AMIDAMENT

## BANDEROLA, PÒRTIC, SUPORT I ACCESSORIS PER A BARRERA FLEXIBLE:

Unitat d'amidament: la indicada a la descripció de l'element

Criteri d'amidament: quantitat necessària subministrada a l'obra

## 4.- NORMATIVA DE COMPLIMENT OBLIGATORI

## NORMATIVA GENERAL:

\* Orden de 6 de febrero de 1976 por la que se aprueba el Pliego de Prescripciones Técnicas Generales para Obras de Carreteras y Puentes (PG-3).

\* Orden FOM/2523/2014, de 12 de diciembre, por la que se actualizan determinados artículos del Pliego de Prescripciones Técnicas Generales para Obras de Carreteras y Puentes, relativos a materiales básicos, a firmes y pavimentos, y a señalización, balizamiento y sistemas de contención de vehículos (PG-3).

## 5.- CONDICIONS DE CONTROL DE RECEPCIÓ

## OPERACIONS DE CONTROL:

## OPERACIONS DE CONTROL EN SUPORTS PER A SENYALITZACIÓ:

Els punts de control més destacables són els següents:

- Cada 100 m de suports utilitzats a l'obra, es realitzaran les següents comprovacions:

- Determinació de la massa per unitat de superfície d'una pel·lícula de galvanitzat segons la norma UNE-EN ISO 1461.

- Comprovació del recobriments: assaigs d'adherència i massa del recobriments (mètodes no destructius) (assaigs conforme UNE-EN ISO 1461)

- Comprovació de les característiques geomètriques dels suports.

## CRITERIS DE PRESA DE MOSTRES:

S'han de seguir les instruccions de la DF i els criteris de les normes de procediment indicades en cada assaig.

## INTERPRETACIÓ DE RESULTATS I ACTUACIONS EN CAS D'INCOMPLIMENT:

No s'acceptarà l'ús de materials que no arribin acompanyats del corresponent certificat de qualitat del fabricant.

Els resultats dels assaigs d'identificació compliran les condicions del plec. En cas d'incompliment en una comprovació, es repetirà l'assaig sobre

dues mostres més del mateix lot, acceptant-ne el conjunt, quan aquests resultin satisfactoris.

**BD - MATERIALS PER A EVACUACIÓ, CANALITZACIÓ I VENTILACIÓ ESTÀTICA****BDD - MATERIALS PER A POUS DE REGISTRE****BDD1- - BASTIMENT I TAPA DE FOSA DÚCTIL PER A REGISTRE**

## 0.- ELEMENTS QUE CONTEMPLA EL PLEC

BDD1-1KH1,BDD1-1KH8.

Plec de condicions

## 1.- DEFINICIÓ I CONDICIONS DELS ELEMENTS

Dispositius de cobriment i tancament per a pous, pericons, embornals o interceptors i materials complementaris per a pous de registre.

S'han considerat els elements següents:

- Bastiment i tapa per a pous i pericons de registre de canalitzacions

S'han considerat els materials següents per a tapes i reixes

- Fosa gris

- Fosa dúctil

- Acer

## BASTIMENT I TAPA O BASTIMENT I REIXA:

La peça ha de tenir la forma i els gruixos adequats per a suportar les càrregues del trànsit.

Els dispositius de cobriment i tancament utilitzats en zones de circulació de vianants i/o de vehicles, s'han de classificar segons la norma UNE-EN 124, en alguna de les classes següents:

- Classe A 15: Zones susceptibles de ser utilitzades només per vianants i ciclistes.

- Classe B 125: Voreres, zones de vianants i superfícies semblants, àrees d'estacionament i aparcaments de varis pisos per a cotxes.

- Classe C 250: Vorals i cunetes de carrers, que mesurada a partir de la vorada de la vorera s'extén en un màxim de 0,5 m sobre la calçada i 0,2 m sobre la vorera

- Classe D 400: Calçades de carreteres (inclòs carrers de vianants), vorals estabilitzats i zones d'aparcament per a tot tipus de vehicles.

- Classe E 600: Zones per les que circulen vehicles de gran tonelatje (paviments d'aeroports, molls, etc.).

- Classe F 900: Zones sotmeses a càrregues particularment elevades (paviments d'aeroports)

Tots els elements que formen el dispositiu han d'estar protegits contra la corrosió.

El dispositiu ha d'estar lliure de defectes que puguin perjudicar el seu bon estat per tal de ser utilitzat.

Les tapes o reixes metàl·liques, han de tenir la superfície superior antilliscant.

Quan estiguin combinat un metall amb el formigó, o qualsevol altre material, ambdós han de tenir una adherència satisfactoria.

Els dispositius han de ser compatibles amb els seus assentaments. El conjunt no ha de produir soroll al trepitjar-lo.

Les tapes o reixes han d'estar assegurades en la seva posició contra el desplaçament degut al trànsit amb una fondària d'encastament suficient o amb un dispositiu de tancament.

La tapa o reixa ha de quedar assegurada dins del bastiment per algun dels següents procediments:

- Amb un dispositiu de tanca

- Amb suficient massa superficial

- Amb una característica específica en el disseny

El disseny d'aquests procediments ha de permetre que la tapa o reixa es pugui obrir amb una eina d'ús normal.

El disseny del conjunt ha de garantir la posició correcta de la tapa o reixa en relació amb el bastiment.

S'han de preveure dispositius que permetin garantir un desbloquejament de la tapa o reixa i la seva obertura.

La tapa o reixa ha de recolzar-se en el bastiment en tot el seu perímetre.

La pressió del recolzament corresponent a la càrrega d'assaig no ha de superar els 7,5 N/mm<sup>2</sup>. El recolzament ha de contribuir a l'estabilitat de la reixa o tapa en condicions d'ús.

L'alçària del bastiment dels dispositius de tancament de les classes D 400, E 600 i F 900, ha de ser com a mínim de 100 mm.

La superfície superior de les reixes, tapes i bastiment ha de ser plana, només les reixes de la classe D 400 poden tenir una superfície cònca.

El pas lliure dels dispositius de tancament utilitzats com a pas d'home, s'han d'ajustar a les normes de seguretat en funció del lloc a on s'instal·lin. En general han de tenir un diàmetre mínim de 600 mm.

La franquícia total entre els diferents elements dels dispositius de cobriment i tancament, han de complir les especificacions següents:

### 3.2 PLEC DE CONDICIONS PARTICULARS

- Un o dos elements:  
- Pas lliure  $\leq 400$  mm:  $\leq 7$  mm  
- Pas lliure  $> 400$  mm:  $\leq 9$  mm  
- Tres o més elements:  
- Franquícia del conjunt:  $\leq 15$  mm  
- Franquícia de cada element individual:  $\leq 5$  mm  
Fondària d'encastament (classes D 400 a F 900):  $\geq 50$  mm  
Toleràncies:  
- Planor:  $\pm 1\%$  del pas lliure;  $\leq 6$  mm  
- Dimensions:  $\pm 1$  mm  
- Guexament:  $\pm 2$  mm  
Si el dispositiu de tancament té forats de ventilació, aquests han de complir les condicions següents:  
Superfície de ventilació:  
- Pas lliure  $\leq 600$  mm:  $\geq 5\%$  de la superfície d'un cercle, amb un diàmetre igual a la pas lliure  
- Pas lliure  $> 600$  mm:  $\geq 140$  cm<sup>2</sup>  
Dimensions dels forats de ventilació:  
- Ranures:  
- Llargària:  $\leq 170$  mm  
- Amplària:  
- Classes A 15 a B 125: 18-25 mm  
- Classes C 250 a F 900: 18-32 mm  
- Forats:  
- Diàmetre:  
- Classes A 15 a B 125: 18-38 mm  
- Classes C 250 a F 900: 30-38 mm  
BASTIMENT AMB REIXA O TAPA PRACTICABLE:  
El conjunt ha d'obrir i tancar correctament.  
Un cop tancada, la tapa o reixa ha de quedar enrasada amb el bastiment.  
L'angle respecte a la horitzontal, de la reixa oberta, ha de ser com a mínim de 100°.  
ELEMENTS AMB RECOBRIMENT DE PINTURA BITUMINOSA:  
El recobriments de pintura bituminosa, ha de formar una capa contínua que ha de cobrir a l'element completament.  
Ha de tenir un color, una lluentor i una textura uniformes.  
La pintura ha d'estar ben adherida al suport, no ha de tenir bullofes, escrostonament, ni altres defectes superficials.  
DISPOSITIUS DE FORMIGÓ ARMAT:  
En els dispositius de tancament de les classes A 15 a D 400 de formigó armat, les arestes i superfícies de contacte entre el bastiment i la tapa, han d'estar protegides amb una xapa de fosa o d'acer galvanitzat en calent.  
- A 15:  $\geq 2$  mm  
- B 125:  $\geq 3$  mm  
- C 250:  $\geq 5$  mm  
- D 400:  $\geq 6$  mm  
- E 600 i F 900: A determinar en funció de cada disseny  
Guix mínim de fosa o d'acer:  
Resistència característica a la compressió del formigó després de 28 dies:  
- Classe B 15 a F 900:  $\geq 40$  N/mm<sup>2</sup>  
- Classe A 15:  $\geq 25$  N/mm<sup>2</sup>  
Guix del recobriments de formigó de l'armadura d'acer:  $\geq 20$  mm  
ELEMENTS DE FOSA:  
La fosa ha de ser gris, de grafit laminar (fosa gris normal, conforme a la norma UNE-EN 1561) o de grafit esferoidal (fosa nodular o dúctil, conforme a la norma UNE-EN 1563).  
Les peces han de ser netes, lliures de sorra solta, d'òxid o de qualsevol altre tipus de residu.  
No ha de tenir defectes superficials (esquerdes, rebaves, bufaments, inclusions de sorra, gotes fredes, etc.).

2.- CONDICIONS DE SUBMINISTRAMENT I EMMAGATZEMATGE

BASTIMENT I TAPA O REIXA:  
Subministrament: Embalats en caixes. Cada caixa ha de portar escrit el nombre de peces que conté i les seves dimensions.  
Emmagatzematge: En posició horitzontal sobre superfícies planes i rígides per tal d'evitar deformacions o danys que alterin les seves característiques.

3.- UNITAT I CRITERI D'AMIDAMENT

Unitat d'amidament: la indicada a la descripció de l'element  
Criteri d'amidament: quantitat necessària subministrada a l'obra

4.- NORMATIVA DE COMPLIMENT OBLIGATORI

BASTIMENT I TAPA O BASTIMENT I REIXA:  
UNE-EN 124:1995 Dispositivos de cubrimiento y de cierre para zonas de circulación utilizadas por peatones y vehículos. Principios de construcción, ensayos de tipo, marcado, control de calidad.

5.- CONDICIONS DE CONTROL DE RECEPCIÓ

CONDICIONS DE MARCATGE I CONTROL DE LA DOCUMENTACIÓ:  
La tapa o reixa i el bastiment han de tenir marcades de forma indeleble les indicacions següents:  
- El codi de la norma UNE EN 124  
- La classe segons la norma UNE EN 124  
- El nom o sigles de fabricant i el lloc de fabricació  
- Referència, marca o certificació si en té  
OPERACIONS DE CONTROL EN BASTIMENTS, TAPES I REIXES DE FOSA:  
Les tasques de control a realitzar són les següents:  
- Recepció del certificat de qualitat del fabricant, d'acord a les condicions del plec.  
CRITERIS DE PRESA DE MOSTRES:  
Les operacions de control s'han de realitzar segons les indicacions de la DF.  
INTERPRETACIÓ DE RESULTATS I ACTUACIONS EN CAS D'INCOMPLIMENT:  
No s'acceptarà l'ús de materials que no arribin acompanyats del corresponent certificat de qualitat del fabricant.  
En cas de disconformitat d'un control geomètric o de pes, es rebutjarà la peça assajada i s'incrementarà el control, en primer lloc, fins al 20% de les peces, i en cas de seguir observant deficiències, fins al 100% del subministrament.

BD - MATERIALS PER A EVACUACIÓ, CANALITZACIÓ I VENTILACIÓ ESTÀTICA  
BDK - MATERIALS PER A PERICONS DE CANALITZACIONS  
BDK2- - PERICÓ PREFABRICAT DE FORMIGÓ

0.- ELEMENTS QUE CONTEMPLA EL PLEC

BDG0-1C2A.

Plec de condicions

1.- DEFINICIÓ I CONDICIONS DELS ELEMENTS

Materials auxiliars per a canalitzacions de servei, com ara el fil guia, els connectors, els separadors, els obturadors, la banda o malla de senyalització o les plaques de protecció.  
CARACTERÍSTIQUES GENERALS:  
El material, la seva qualitat i les característiques físiques, mecàniques i dimensionals, han de ser compatibles amb les del tub, i no han de fer disminuir les d'aquest en cap de les seves aplicacions.

2.- CONDICIONS DE SUBMINISTRAMENT I EMMAGATZEMATGE

Subministrament: A l'albarà de lliurament han de constar les característiques d'identificació següents:  
Material  
Tipus  
Emmagatzematge: En llocs protegits contra els impactes, la pluja, les humitats i dels raigs del sol.

3.- UNITAT I CRITERI D'AMIDAMENT

Unitat composta pel conjunt de peces necessàries per a muntar 1 m de tub.

4.- NORMATIVA DE COMPLIMENT OBLIGATORI

UNE 133100-1:2002 Infraestructuras para redes de telecomunicaciones. Parte 1: Canalizaciones subterráneas.  
Real Decreto 223/2008, de 15 de febrero, por el que se aprueban el Reglamento sobre condiciones técnicas y garantías de seguridad en líneas eléctricas de alta tensión y sus instrucciones técnicas complementarias ITC-LAT 01 a 09.

BD - MATERIALS PER A EVACUACIÓ, CANALITZACIÓ I VENTILACIÓ ESTÀTICA  
BDK - MATERIALS PER A PERICONS DE CANALITZACIONS  
BDK2- - PERICÓ PREFABRICAT DE FORMIGÓ

0.- ELEMENTS QUE CONTEMPLA EL PLEC

BDK2-1KNI.

Plec de condicions

1.- DEFINICIÓ I CONDICIONS DELS ELEMENTS

Pericons prefabricats de formigó armat vibrat, no pretesat per al registre de canalitzacions de servei.  
CONDICIONS GENERALS:  
La forma i dimensions dels pericons han de ser els indicats a la seva descripció, o els definits per a cada tipus homologat per la companyia de telecomunicacions.  
Ha de portar dos ancoratges situats en dues superfícies oposades, per tal de facilitar la manipulació de l'element, aquests ancoratges han de resistir els esforços deguts al pes i manipulació del pericó.  
Han d'incorporar dos suports per a la fixació de politges per a l'estesa de cables, situats en les parets transversals. Han d'estar centrats i a sota de les obertures d'entrada de conductes.  
Han d'incorporar els suports necessaris per a la instal·lació i fixació dels conductes en el interior del pericó.  
Quan a la seva descripció s'indiqui, han d'incorporar la tapa i el bastiment. En aquest cas el pericó ha de portar el bastiment metàl·lic incorporat com a remat de la part superior.  
Les tapes o reixes han d'estar assegurades en la seva posició contra el desplaçament degut al trànsit amb una fondària d'encastament suficient o amb un dispositiu de tancament.  
La tapa o reixa ha de quedar assegurada dins del bastiment per algun dels següents procediments:  
- Amb un dispositiu de tanca  
- Amb suficient massa superficial  
- Amb una característica específica en el disseny  
El disseny d'aquests procediments ha de permetre que la tapa o reixa es pugui obrir amb una eina d'ús normal.  
Les tapes o reixes metàl·liques, han de tenir la superfície superior antilliscant.  
El disseny del conjunt ha de garantir la posició correcta de la tapa o reixa en relació amb el bastiment.  
S'han de preveure dispositius que permetin garantir un desbloquejament de la tapa o reixa i la seva obertura.  
En els dispositius de tancament de les classes A 15 a D 400 de formigó armat, les arestes i superfícies de contacte entre el bastiment i la tapa, han d'estar protegides amb una xapa de fosa o d'acer galvanitzat en calent.  
Guix mínim de fosa o d'acer:  
- A 15:  $\geq 2$  mm  
- B 125:  $\geq 3$  mm  
- C 250:  $\geq 5$  mm  
- D 400:  $\geq 6$  mm  
- E 600 i F 900: A determinar en funció de cada disseny  
Resistència característica a la compressió del formigó després de 28 dies:  
- Classe B 15 a F 900:  $\geq 40$  N/mm<sup>2</sup>  
- Classe A 15:  $\geq 25$  N/mm<sup>2</sup>  
Guix del recobriments de formigó de l'armadura d'acer:  $\geq 20$  mm  
PERICONS TIPUS DF:  
En el centre de la solera hi ha d'haver una bonera de 20x20 de costat i 10 cm de fondària. En la vora superior de la bonera hi ha d'haver un bastiment format per angulars de 40x4 cm, ancorat per gafes o patilles en el formigó de la solera. Sobre el bastiment s'hi ha de recolzar la reixeta de la bonera.  
La solera ha de tenir un pendent de l'1% cap a la bonera.  
Les utilitats d'aquest pericó poden ser:  
- Donar pas (amb empalmament en el seu cas) a cables que segueixin en la mateixa direcció o que canviïn de direcció en el pericó. En aquest últim cas el nombre de parells de cables no ha de ser superior a 400 per calibres 0,405, 300 per calibre 0,51, 150 per calibre 0,64 i 100 per calibre 0,9, si l'empalmament es múltiple, tampoc ha de superar aquests límits la suma dels parells dels cables en el costat ramificat de l'empalmament.  
- Donar accés a un pedestal d'armaris d'interconnexió  
- Donar pas, amb canvi de direcció, en el seu cas, a escomeses o grups d'escomeses

2.- CONDICIONS DE SUBMINISTRAMENT I EMMAGATZEMATGE



## 3.2 PLEC DE CONDICIONS PARTICULARS

Subministrament: Amb les precaucions necessàries per que no s'alterin les seves característiques.

Emmagatzematge: En llocs protegits contra els impactes, en posició plana sobre superfícies planes.

## 3.- UNITAT I CRITERI D'AMIDAMENT

Unitat d'amidament: la indicada a la descripció de l'element  
Criteri d'amidament: quantitat necessària subministrada a l'obra

## 4.- NORMATIVA DE COMPLIMENT OBLIGATORI

UNE-EN 124:1995 Dispositivos de cubrimiento y de cierre para zonas de circulación utilizadas por peatones y vehículos. Principios de construcción, ensayos de tipo, marcado, control de calidad.

**BF - TUBS I ACCESSORIS PER A GASOS I FLUIDS****BF3 - TUBS I ACCESSORIS DE FOSA****BF30- - BRIDA CEGA DE FOSA**

## 0.- ELEMENTS QUE CONTEMPLA EL PLEC

BF30-04X1.

Plec de condicions

## 1.- DEFINICIÓ I CONDICIONS DELS ELEMENTS

Tub cilíndric i els accessoris, d'acer de fosa dúctil.

S'han considerat els elements següents:

- Accessoris d'unió per a canalitzacions amb la superfície exterior recoberta amb vernís.
- Brida cega

## CARACTERÍSTIQUES GENERALS:

A l'extrem de campana hi ha d'haver:

- Un allotjament per a l'anella elastomèrica
- Quan el sistema d'unió sigui amb contrabrida, una contrabrida d'acer de fosa dúctil

- Suport cilíndric per al centrat de l'extrem llis

- Un eixamplament per a permetre els desplaçaments angulars i longitudinals dels tubs o peces contigües

- L'exterior de la campana ha d'acabar en un ressalt al voltant de la seva boca per a què s'hi agafin els cargols de cabota, que pressionen la contrabrida contra l'anella elastomèrica

En les unions embridades cada brida ha d'incorporar els junts d'estanquitat i el 50% dels cargols i femelles amb les seves volanderes.

En les unions per testa queden incloses les dues brides, l'anella elastomèrica, el maniguet de reacció, els rodons roscats i les femelles.

L'anella elastomèrica ha de portar les dades següents:

- Les sigles del fabricant
- El diàmetre nominal
- Indicació de la setmana de fabricació
- Indicació de l'any de fabricació

No ha de tenir defectes o irregularitats que perjudiquin el seu funcionament.

La reparació d'imperficcions que no afectin tot el gruix de la paret, pot fer-se mitjançant soldadura o d'altres procediments, sempre que estiguin garantitzats pel fabricant.

L'anella elastomèrica ha de proporcionar estanquitat al junt.

En canalitzacions d'aigua potable, el revestiment interior no ha de contenir cap element soluble ni cap producte que pugui donar qualsevol sabor o olor a l'aigua.

En una secció de ruptura, el gra ha de ser fi, regular i compacte.

El recobriments ha de ser homogeni i continu a tota la superfície.

El recobriments ha de quedar ben adherit.

Temperatura màxima d'utilització contínua de l'anella elastomèrica:

- Per a aigua: 70°C
- Per a hidrocarburs: 60°C

Resistència a la tracció:  $\geq 420$  MPa

Els tubs han de ser fabricats per centrifugació en motlle metàl·lic i estaran dotats d'una campana que en el seu interior ha d'allotjar un anell de cautxú per assegurar l'estanquitat perfecte a la unió entre tubs consecutius. Aquesta unió ha de ser d'un disseny tal que permeti desviacions angulars i aïllament elèctric entre tubs, així com un bon comportament

envers la inestabilitat del terreny, i ha de ser del tipus automàtic flexible.

## ACCESSORIS:

En les seccions circulars de les peces, l'ovalitat s'ha de mantenir dins dels límits de tolerància del diàmetre i l'excentricitat dins dels límits de tolerància del gruix de la paret.

En els maniguets amb un extrem llis, aquest ha d'acabar amb un tall perpendicular a l'eix i sense rebaves.

La superfície interior dels maniguets de connexió ha d'estar recoberta amb una capa de 0,35 micres de gruix de resines epoxi aplicades per electroforesi.

Les característiques dimensionals han de complir les especificacions de l'UNE-EN 545.

Gruix paret i pressió de prova hidràulica:

Diàmetre Nominal (mm)	Gruix paret (mm)	Pressió prova hidràulica (bar)
$\geq 80$	7,0	25
100	7,2	25
125	7,5	25
150	7,8	25
200	8,4	25
250	9,0	25
300	9,6	25
350	10,2	16
400	10,8	16
500	12,0	16
600	13,2	16
700	14,4	10
800	15,6	10
900	16,8	10
1000	18,0	10
1200	20,4	10
1400	22,8	10
1500	24,0	10
1600	25,2	10
1800	27,6	10

Gruix paret =  $K(0,5 + 0,001 \text{ Diàmetre nominal})$ .  $K = 12$

Facilitat de mecanització (duresa superficial):  $\leq 250$  Brinell

Gruix de la capa de recobriments:  $\geq 70$  micres

## Toleràncies:

- Gruix paret: + sense límit
- Gruix paret 7 mm: - 2,3 mm
- Gruix paret  $> 7$  mm: -  $(2,3 + 0,001 \text{ Diàmetre nominal})$  mm
- Llargària:
- Unions de campana:  $\pm 20$  mm
- Unions embridades:  $\pm 10$  mm

Les característiques anteriors s'han de determinar segons l'UNE-EN 545.

## 2.- CONDICIONS DE SUBMINISTRAMENT I EMMAGATZEMATGE

Subministrament: No hi ha condicions específiques de subministrament.

Emmagatzematge: En llocs protegits contra els impactes.

## 3.- UNITAT I CRITERI D'AMIDAMENT

Unitat d'amidament: la indicada a la descripció de l'element

Criteri d'amidament: quantitat necessària subministrada a l'obra

## 4.- NORMATIVA DE COMPLIMENT OBLIGATORI

\* UNE-EN 545:1995 Tubos accesorios y piezas especiales de fundición dúctil y sus uniones para las canalizaciones de agua. Prescripciones y métodos de ensayo.

## 5.- CONDICIONS DE CONTROL DE RECEPCIÓ

## CONDICIONS DE MARCATGE I CONTROL DE LA DOCUMENTACIÓ:

El fabricant ha de subministrar la documentació on han de constar les dades següents, indicant el número de tub assajat:

- Resultats dels assaigs mecànics (1 tub cada 50):

- Resultats d'assaigs de tracció (límit elàstic a 0,2 %, resistència de trencament i allargament)

- Duresa Brinnell

- Resultats de mesures geomètriques:

- Longitud

- Diàmetre exterior

- Diàmetre interior de la campana

- Ovalització

- Resultats dels controls sobre el revestiment (1 tub per torn de fabricació):

- Gruix de fosa

- Quantitat de zinc (densitat superficial)

- Gruix de ciment

- Gruix del vernís bituminós

Cada tub ha de portar indicat de forma indeleble en un lloc visible les següents dades, com a mínim:

- Diàmetre nominal

- Classe d'espessor de la canonada

- Tipus d'endoll

- Identificació de fosa dúctil

- Identificació del fabricant

- Data de fabricació

## OPERACIONS DE CONTROL:

Controls de fabricació:

- L'empresa subministradora dels tubs ha d'avisar a la DF, al menys amb una setmana d'anticipació de l'inici de la campanya de fabricació, per tal d'enviar, si correspon, un inspector a fàbrica. L'inspector enviat ha de tenir accés als registres de control de qualitat on figuren les mesures de paràmetres dimensionals o mecànics considerats per la norma UNE-EN 545 i ISO 4179 (per al revestiment de ciment). En el transcurs d'aquesta visita, prèvia al començament de la producció dels tubs per a l'obra concreta, s'han de realitzar els controls següents:

- Comprovació de l'homologació del producte, de la fàbrica i dels procediments de fabricació i d'autocontrol de qualitat segons ISO-9002, i de la seva vigència.

- Examen del Manual i dels procediments del control de qualitat, amb especial èmfasi respecte als documents que identifiquen els controls realitzats sobre els tubs acabats que es destinen a cada obra, i sobre la partida a què pertanyen. Criteris d'acceptació i rebuig, i tractament de les discrepàncies.

- Examen de la documentació que acompanya el lliurament de cada lot.

Comprovació de que sigui suficient i en el seu defecte, demanar-ne més.

- Comprovació del marcatge identificador dels tubs a lliurar, i de la correspondència entre aquesta marca i la identificació de les proves a què han estat sotmesos els materials corresponents i els tubs del lot.

- Seguiment de la fabricació en curs i observació de l'aplicació efectiva dels controls.

- Examen de la zona d'emmagatzematge i de la forma de manipulació, condicionament i càrrega dels tubs.

- S'ha de poder realitzar més visites a fàbrica, si s'escau, per a fer un nou seguiment i comprovació de la fabricació corresponent a l'obra i dels controls efectuats.

Controls de recepció a obra. Per a cada lot de subministrament de tubs, s'han de realitzar les comprovacions següents:

- Examen, comprovació i contrast (si s'escau) de la documentació que empara l'entrega de cada lot.

- Inspecció visual, (aspecte, proteccions i danys durant el transport, possibilitat de reparacions, etc)

- Control dimensional, amb especial vigilància de les possibles ovalitzacions.

- Estat del revestiment de ciment

## CRITERIS DE PRESA DE MOSTRES:

S'han de seguir els criteris que indiqui la DF i els corresponents a les normatives d'aplicació en cada cas. En cas de realitzar assaigs de contrast a la recepció, les provetes s'han d'extreure de l'extrem mascle dels tubs. INTERPRETACIÓ DE RESULTATS I ACTUACIONS EN CAS D'INCOMPLIMENT:

No s'han d'acceptar els elements que incompleixin alguna de les condicions indicades en el Plec de Condicions Tècniques del Projecte, o que arribin a l'obra sense el certificat de garantia corresponent.

Els criteris d'acceptació després de reparació, i de rebuig han d'estar conformes amb les Normes vigents segons el Plec de condicions del Projecte i el Contracte que regula l'execució de les obres.

**BF - TUBS I ACCESSORIS PER A GASOS I FLUIDS****BF3 - TUBS I ACCESSORIS DE FOSA****BF31- - COLZE DE FOSA**



## 3.2 PLEC DE CONDICIONS PARTICULARS

## 0.- ELEMENTS QUE CONTEMPLA EL PLEC

BF31-0527,BF31-055R,BF31-056E,BF31-050M,BF31-053D,BF31-056H.

## Plec de condicions

## 1.- DEFINICIÓ I CONDICIONS DELS ELEMENTS

Tub cilíndric i els accessoris, d'acer de fosa dúctil.

S'han considerat els elements següents:

- Colze cilíndric per a derivacions de 90°, 45°, 22°30' o 11°15', amb la superfície interior recoberta per una capa de 0,35 micres de gruix de resines epoxi aplicades per electroforesi i amb la superfície exterior recoberta amb vernís.

S'han considerat els tipus d'unió següents:

- Colze:
- Unió de campana amb anella elastomèrica
- Unió de campana amb anella elastomèrica i contrabrida d'estanquitat
- Unió de campana amb anella elastomèrica i contrabrida de tracció
- Unió per testa amb brides exemptes, anelles i maniguets de reacció

## CARACTERÍSTIQUES GENERALS:

A l'extrem de campana hi ha d'haver:

- Un allotjament per a l'anella elastomèrica
- Quan el sistema d'unió sigui amb contrabrida, una contrabrida d'acer de fosa dúctil
- Suport cilíndric per al centrat de l'extrem llis
- Un eixamplament per a permetre els desplaçaments angulars i longitudinals dels tubs o peces contigües
- L'exterior de la campana ha d'acabar en un ressalt al voltant de la seva boca per a què s'hi agafin els cargols de cabota, que pressionen la contrabrida contra l'anella elastomèrica

Les unions amb contrabrida de tracció estaran formades per:

- Un cordó de soldadura situat a l'extrem llis del tub
  - Una anella d'acer de fosa dúctil de tracció circular oberta amb forma exterior esfèrica convexa i una secció trapezoidal
  - Una contrabrida que provoca el tancament de l'anella, provista de bulons que es fixen al collarí de la campana i bloqueja el tancament
- En la unió per testa amb brides exemptes, anelles i maniguets de reacció, queden incloses les dues brides, l'anella elastomèrica, el maniguet de reacció, els rodons roscats i les femelles.

L'anella elastomèrica ha de portar les dades següents:

- Les sigles del fabricant
- El diàmetre nominal
- Indicació de la setmana de fabricació
- Indicació de l'any de fabricació

No ha de tenir defectes o irregularitats que perjudiquin el seu funcionament.

La reparació d'imperficcions que no afectin tot el gruix de la paret, pot fer-se mitjançant soldadura o d'altres procediments, sempre que estiguin garantitzats pel fabricant.

L'anella elastomèrica ha de proporcionar estanquitat al junt.

En canalitzacions d'aigua potable, el revestiment interior no ha de contenir cap element soluble ni cap producte que pugui donar qualsevol sabor o olor a l'aigua.

En una secció de ruptura, el gra ha de ser fi, regular i compacte.

El recobriments ha de ser homogeni i continu a tota la superfície.

El recobriments ha de quedar ben adherit.

Temperatura màxima d'utilització contínua de l'anella elastomèrica:

- Per a aigua: 70°C
- Per a hidrocarburs: 60°C

Resistència a la tracció: &gt;= 420 MPa

Els tubs han de ser fabricats per centrifugació en motlle metàl·lic i estaran dotats d'una campana que en el seu interior ha d'allotjar un anell de cautxú per assegurar l'estanquitat perfecte a la unió entre tubs consecutius. Aquesta unió ha de ser d'un disseny tal que permeti desviacions angulars i aïllament elèctric entre tubs, així com un bon comportament envers la inestabilitat del terreny, i ha de ser del tipus automàtic flexible.

## ACCESSORIS:

En les seccions circulars de les peces, l'ovalitat s'ha de mantenir dins dels límits de tolerància del diàmetre i l'excentricitat dins dels límits de tolerància del gruix de la paret.

En la unió per testa, els extrems han d'acabar amb un tall perpendicular a l'eix i sense rebaves.

Les característiques dimensionals han de complir les especificacions de l'UNE-EN 545.

Gruix paret i pressió de prova hidràulica:

Diàmetre Nominal	Gruix paret	Pressió prova hidràulica
>= 80	7,0	25
100	7,2	25
125	7,5	25
150	7,8	25
200	8,4	25
250	9,0	25
300	9,6	25
350	10,2	16
400	10,8	16
500	12,0	16
600	13,2	16
700	14,4	10
800	15,6	10
900	16,8	10
1000	18,0	10
1200	20,4	10
1400	22,8	10
1500	24,0	10
1600	25,2	10
1800	27,6	10

(mm)	(mm)	(bar)
>= 80	7,0	25
100	7,2	25
125	7,5	25
150	7,8	25
200	8,4	25
250	9,0	25
300	9,6	25
350	10,2	16
400	10,8	16
500	12,0	16
600	13,2	16
700	14,4	10
800	15,6	10
900	16,8	10
1000	18,0	10
1200	20,4	10
1400	22,8	10
1500	24,0	10
1600	25,2	10
1800	27,6	10

Gruix paret =  $K(0,5 + 0,001 \text{ Diàmetre nominal})$ .  $K = 12$ 

Facilitat de mecanització (dureza superficial): &lt;= 250 Brinell

Allargament fins al trencament: &gt;= 5%

Gruix de la capa de recobriments: &gt;= 70 micres

## Toleràncies:

- Gruix paret: + sense límit
- Gruix paret 7 mm: - 2,3 mm
- Gruix paret > 7 mm: - (2,3 + 0,001 Diàmetre nominal) mm
- Llargària:
- Unions de campana: ± 20 mm
- Unions embridades: ± 10 mm

Les característiques anteriors s'han de determinar segons l'UNE-EN 545.

## 2.- CONDICIONS DE SUBMINISTRAMENT I EMMAGATZEMATGE

Subministrament: No hi ha condicions específiques de subministrament.

Emmagatzematge: En llocs protegits contra els impactes.

## 3.- UNITAT I CRITERI D'AMIDAMENT

Unitat d'amidament: la indicada a la descripció de l'element

Criteri d'amidament: quantitat necessària subministrada a l'obra

## 4.- NORMATIVA DE COMPLIMENT OBLIGATORI

\* UNE-EN 545:1995 Tubos accesorios y piezas especiales de fundición dúctil y sus uniones para las canalizaciones de agua. Prescripciones y métodos de ensayo.

## 5.- CONDICIONS DE CONTROL DE RECEPCIÓ

## CONDICIONS DE MARCATGE I CONTROL DE LA DOCUMENTACIÓ:

El fabricant ha de subministrar la documentació on han de constar les dades següents, indicant el número de tub assajat:

- Resultats dels assaigs mecànics (1 tub cada 50):
  - Resultats d'assaigs de tracció (límit elàstic a 0,2 %, resistència de trencament i allargament)
  - Dureza Brinnell
  - Resultats de mesures geomètriques:
  - Longitud
  - Diàmetre exterior
  - Diàmetre interior de la campana
  - Ovalització
  - Resultats dels controls sobre el revestiment (1 tub per torn de fabricació):
  - Gruix de fosa
  - Quantitat de zinc (densitat superficial)
  - Gruix de ciment
  - Gruix del vernís bituminós
- Cada tub ha de portar indicat de forma indeleble en un lloc visible les següents dades, com a mínim:
- Diàmetre nominal

- Classe d'espessor de la canonada

- Tipus d'endoll

- Identificació de fosa dúctil

- Identificació del fabricant

- Data de fabricació

## OPERACIONS DE CONTROL:

Controls de fabricació:

- L'empresa subministradora dels tubs ha d'avisar a la DF, al menys amb una setmana d'anticipació de l'inici de la campanya de fabricació, per tal d'enviar, si correspon, un inspector a fàbrica. L'inspector enviat ha de tenir accés als registres de control de qualitat on figuren les mesures de paràmetres dimensionals o mecànics considerats per la norma UNE-EN 545 i ISO 4179 (per al revestiment de ciment). En el transcurs d'aquesta visita, prèvia al començament de la producció dels tubs per a l'obra concreta, s'han de realitzar els controls següents:
- Comprovació de l'homologació del producte, de la fàbrica i dels procediments de fabricació i d'autocontrol de qualitat segons ISO-9002, i de la seva vigència.
- Examen del Manual i dels procediments del control de qualitat, amb especial èmfasi respecte als documents que identifiquen els controls realitzats sobre els tubs acabats que es destinen a cada obra, i sobre la partida a què pertanyen. Criteris d'acceptació i rebuig, i tractament de les disconformitats.
- Examen de la documentació que acompanya el lliurament de cada lot.

Comprovació de que sigui suficient i en el seu defecte, demanar-ne més.

- Comprovació del marcatge identificador dels tubs a lliurar, i de la correspondència entre aquesta marca i la identificació de les proves a què han estat sotmesos els materials corresponents i els tubs del lot.

- Seguiment de la fabricació en curs i observació de l'aplicació efectiva dels controls.

- Examen de la zona d'emmagatzematge i de la forma de manipulació, condicionament i càrrega dels tubs.

- S'ha de poder realitzar més visites a fàbrica, si s'escau, per a fer un nou seguiment i comprovació de la fabricació corresponent a l'obra i dels controls efectuats.

Controls de recepció a obra. Per a cada lot de subministrament de tubs, s'han de realitzar les comprovacions següents:

- Examen, comprovació i contrast (si s'escau) de la documentació que empara l'entrega de cada lot.
- Inspecció visual, (aspecte, proteccions i danys durant el transport, possibilitat de reparacions, etc)
- Control dimensional, amb especial vigilància de les possibles ovalitzacions.
- Estat del revestiment de ciment

## CRITERIS DE PRESA DE MOSTRES:

S'han de seguir els criteris que indiqui la DF i els corresponents a les normatives d'aplicació en cada cas. En cas de realitzar assaigs de contrast a la recepció, les provetes s'han d'extreure de l'extrem mascle dels tubs.

INTERPRETACIÓ DE RESULTATS I ACTUACIONS EN CAS D'INCOMPLIMENT:

No s'han d'acceptar els elements que incompleixin alguna de les condicions indicades en el Plec de Condicions Tècniques del Projecte, o que arribin a l'obra sense el certificat de garantia corresponent.

Els criteris d'acceptació després de reparació, i de rebuig han d'estar conformes amb les Normes vigents segons el Plec de condicions del Projecte i el Contracte que regula l'execució de les obres.

## BF - TUBS I ACCESSORIS PER A GASOS I FLUIDS

## BF3 - TUBS I ACCESSORIS DE FOSA

## BF32- - CON DE REDUCCIÓ DE FOSA

## 0.- ELEMENTS QUE CONTEMPLA EL PLEC

BF32-08JI.

## Plec de condicions

## 1.- DEFINICIÓ I CONDICIONS DELS ELEMENTS

Tub cilíndric i els accessoris, d'acer de fosa dúctil.

S'han considerat els elements següents:

- Accessoris per a la reducció del diàmetre de canalitzacions, sense modificar-ne la seva direcció. No s'inclouen les tes reduïdes considerades fonamentalment com a accessoris per a derivacions. La superfície interior esta recoberta per una capa de 0,35 micres de gruix de resines epoxi aplicades per electroforesi i la superfície exterior esta recoberta amb vernís.
- Con de reducció: Peça cilíndrica en forma de tronc de con

## 3.2 PLEC DE CONDICIONS PARTICULARS

S'han considerat els tipus d'unió següents:

- Con de reducció:
- Dues unions de campana amb anella elastomèrica
- Dues unions de campana amb anella elastomèrica i contrabrida d'estanquitat
- Dues unions de campana amb anella elastomèrica i contrabrida de tracció
- Dues unions per testa
- Con i placa de reducció:
- Dues unions embriades amb anella elastomèrica

CARACTERÍSTIQUES GENERALS:

A l'extrem de campana hi ha d'haver:

- Un allotjament per a l'anella elastomèrica
- Quan el sistema d'unió sigui amb contrabrida, una contrabrida d'acer de fosa dúctil
- Suport cilíndric per al centrat de l'extrem llis
- Un eixamplament per a permetre els desplaçaments angulars i longitudinals dels tubs o peces contigües
- L'exterior de la campana ha d'acabar en un ressalt al voltant de la seva boca per a què s'hi agafin els cargols de cabota, que pressionen la contrabrida contra l'anella elastomèrica
- En les unions embriades cada brida ha d'incorporar els junts d'estanquitat i el 50% dels cargols i femelles amb les seves volanderes.
- En les unions per testa queden incloses les dues brides, l'anella elastomèrica, el maniguet de reacció, els rodons roscats i les femelles.

L'anella elastomèrica ha de portar les dades següents:

- Les sigles del fabricant
- El diàmetre nominal
- Indicació de la setmana de fabricació
- Indicació de l'any de fabricació

No ha de tenir defectes o irregularitats que perjudiquin el seu funcionament.

La reparació d'imperficcions que no afectin tot el gruix de la paret, pot fer-se mitjançant soldadura o d'altres procediments, sempre que estiguin garantitzats pel fabricant.

L'anella elastomèrica ha de proporcionar estanquitat al junt.

En canalitzacions d'aigua potable, el revestiment interior no ha de contenir cap element soluble ni cap producte que pugui donar qualsevol sabor o olor a l'aigua.

En una secció de ruptura, el gra ha de ser fi, regular i compacte.

El recobriments ha de ser homogeni i continu a tota la superfície.

El recobriments ha de quedar ben adherit.

Temperatura màxima d'utilització contínua de l'anella elastomèrica:

- Per a aigua: 70°C
- Per a hidrocarburs: 60°C

Resistència a la tracció:  $\geq 420$  MPa

Els tubs han de ser fabricats per centrifugació en motlle metàl·lic i estaran dotats d'una campana que en el seu interior ha d'allotjar un anell de cautxú per assegurar l'estanquitat perfecte a la unió entre tubs consecutius. Aquesta unió ha de ser d'un disseny tal que permeti desviacions angulars i aïllament elèctric entre tubs, així com un bon comportament envers la inestabilitat del terreny, i ha de ser del tipus automàtic flexible.

ACCESSORIS:

En les seccions circulars de les peces, l'ovalitat s'ha de mantenir dins dels límits de tolerància del diàmetre i l'excentricitat dins dels límits de tolerància del gruix de la paret.

En els accessoris de reducció, els extrems han d'acabar amb un tall perpendicular a l'eix i sense rebaves.

En el con de reducció, els extrems de la peça han de ser en forma de campana, amb brida fixa per a fer les unions, o bé, llisos, segons el tipus d'unió previst.

Les característiques dimensionals han de complir les especificacions de l'UNE-EN 545.

Gruix paret i pressió de prova hidràulica:

Diàmetre Nominal (mm)	Gruix paret (mm)	Pressió prova hidràulica (bar)
$\geq 80$	7,0	25
100	7,2	25
125	7,5	25
150	7,8	25
200	8,4	25
250	9,0	25
300	9,6	25
350	10,2	16
400	10,8	16
500	12,0	16
600	13,2	16
700	14,4	10

800	15,6	10
900	16,8	10
1000	18,0	10
1200	20,4	10
1400	22,8	10
1500	24,0	10
1600	25,2	10
1800	27,6	10

Gruix paret =  $K(0,5 + 0,001 \text{ Diàmetre nominal})$ .  $K = 12$   
Facilitat de mecanització (duresa superficial):  $\leq 250$  Brinell

Allargament fins al trencament:  $\geq 5\%$

Gruix de la capa de recobriments:  $\geq 70$  micres

Toleràncies:

- Gruix paret: + sense límit
- Gruix paret 7 mm: - 2,3 mm
- Gruix paret  $> 7$  mm: -  $(2,3 + 0,001 \text{ Diàmetre nominal})$  mm
- Llargària:
- Unions de campana:  $\pm 20$  mm
- Unions embriades:  $\pm 10$  mm

Les característiques anteriors s'han de determinar segons l'UNE-EN 545.

## 2.- CONDICIONS DE SUBMINISTRAMENT I EMMAGATZEMATGE

Subministrament: No hi ha condicions específiques de subministrament.

Emmagatzematge: En llocs protegits contra els impactes.

## 3.- UNITAT I CRITERI D'AMIDAMENT

Unitat d'amidament: la indicada a la descripció de l'element

Criteri d'amidament: quantitat necessària subministrada a l'obra

## 4.- NORMATIVA DE COMPLIMENT OBLIGATORI

\* UNE-EN 545:1995 Tubos accesorios y piezas especiales de fundición dúctil y sus uniones para las canalizaciones de agua. Prescripciones y métodos de ensayo.

## 5.- CONDICIONS DE CONTROL DE RECEPCIÓ

CONDICIONS DE MARCATGE I CONTROL DE LA DOCUMENTACIÓ:

El fabricant ha de subministrar la documentació on han de constar les dades següents, indicant el número de tub assajat:

- Resultats dels assaigs mecànics (1 tub cada 50):
- Resultats d'assaigs de tracció (límit elàstic a 0,2 %, resistència de trencament i allargament)
- Duresa Brinnell
- Resultats de mesures geomètriques:
- Longitud
- Diàmetre exterior
- Diàmetre interior de la campana
- Ovalització
- Resultats dels controls sobre el revestiment (1 tub per torn de fabricació):

- Gruix de fosa
- Quantitat de zinc (densitat superficial)
- Gruix de ciment
- Gruix del vernís bituminós

Cada tub ha de portar indicat de forma indeleble en un lloc visible les següents dades, com a mínim:

- Diàmetre nominal
- Classe d'espessor de la canonada
- Tipus d'endoll
- Identificació de fosa dúctil
- Identificació del fabricant
- Data de fabricació

OPERACIONS DE CONTROL:

Controls de fabricació:

- L'empresa subministradora dels tubs ha d'avisar a la DF, al menys amb una setmana d'anticipació de l'inici de la campanya de fabricació, per tal d'enviar, si correspon, un inspector a fàbrica. L'inspector enviat ha de tenir accés als registres de control de qualitat on figuren les mesures de paràmetres dimensionals o mecànics considerats per la norma UNE-EN 545 i ISO 4179 (per al revestiment de ciment). En el transcurs d'aquesta visita,

prèvia al començament de la producció dels tubs per a l'obra concreta, s'han de realitzar els controls següents:

- Comprovació de l'homologació del producte, de la fàbrica i dels procediments de fabricació i d'autocontrol de qualitat segons ISO-9002, i de la seva vigència.
  - Examen del Manual i dels procediments del control de qualitat, amb especial èmfasi respecte als documents que identifiquen els controls realitzats sobre els tubs acabats que es destinen a cada obra, i sobre la partida a què pertanyen. Criteris d'acceptació i rebuig, i tractament de les disconformitats.
  - Examen de la documentació que acompanya el lliurament de cada lot. Comprovació de que sigui suficient i en el seu defecte, demanar-ne més.
  - Comprovació del marcatge identificador dels tubs a lliurar, i de la correspondència entre aquesta marca i la identificació de les proves a què han estat sotmesos els materials corresponents i els tubs del lot.
  - Seguiment de la fabricació en curs i observació de l'aplicació efectiva dels controls.
  - Examen de la zona d'emmagatzematge i de la forma de manipulació, condicionament i càrrega dels tubs.
  - S'ha de poder realitzar més visites a fàbrica, si s'escau, per a fer un nou seguiment i comprovació de la fabricació corresponent a l'obra i dels controls efectuats.
  - Controls de recepció a obra. Per a cada lot de subministrament de tubs, s'han de realitzar les comprovacions següents:
  - Examen, comprovació i contrast (si s'escau) de la documentació que empara l'entrega de cada lot.
  - Inspecció visual, (aspecte, proteccions i danys durant el transport, possibilitat de reparacions, etc)
  - Control dimensional, amb especial vigilància de les possibles ovalitzacions.
  - Estat del revestiment de ciment
- CRITERIS DE PRESA DE MOSTRES:
- S'han de seguir els criteris que indiqui la DF i els corresponents a les normatives d'aplicació en cada cas. En cas de realitzar assaigs de contrast a la recepció, les provetes s'han d'extreure de l'extrem mascle dels tubs.
- INTERPRETACIÓ DE RESULTATS I ACTUACIONS EN CAS D'INCOMPLIMENT:
- No s'han d'acceptar els elements que incompleixin alguna de les condicions indicades en el Plec de Condicions Tècniques del Projecte, o que arribin a l'obra sense el certificat de garantia corresponent.
- Els criteris d'acceptació després de reparació, i de rebuig han d'estar conformes amb les Normes vigents segons el Plec de condicions del Projecte i el Contracte que regula l'execució de les obres.

## BF - TUBS I ACCESSORIS PER A GASOS I FLUIDS

## BF3 - TUBS I ACCESSORIS DE FOSA

## BF33- - DERIVACIÓ DE FOSA

## 0.- ELEMENTS QUE CONTEMPLA EL PLEC

BF33-05B8,BF33-057V.

Plec de condicions

## 1.- DEFINICIÓ I CONDICIONS DELS ELEMENTS

Tub cilíndric i els accessoris, d'acer de fosa dúctil.

S'han considerat els elements següents:

- Accessori per a derivacions en canalitzacions amb ramals de sortida de la conducció principal, amb el mateix diàmetre del cos principal o bé amb un diàmetre inferior (derivacions reduïdes), amb la superfície interior recoberta per una capa de 0,35 micres de gruix de resines epoxi aplicades per electroforesi i amb la superfície exterior recoberta amb vernís.
- Accessori amb ramal de 90°: peça cilíndrica en forma de T amb una derivació a 90°
- Accessori amb ramal a 45°: peça en forma d'Y amb una derivació a 45°

S'han considerat els tipus d'unió següents:

- Derivació:
  - Peça amb els tres extrems en forma de campana
  - Peça amb dos extrems en forma de campana i ramal embriat segons el tipus d'unió requerida en el següent element del ramal que se'n derivi
- CARACTERÍSTIQUES GENERALS:
- A l'extrem de campana hi ha d'haver:
- Un allotjament per a l'anella elastomèrica
  - Quan el sistema d'unió sigui amb contrabrida, una contrabrida d'acer de fosa dúctil
  - Suport cilíndric per al centrat de l'extrem llis

## 3.2 PLEC DE CONDICIONS PARTICULARS

- Un eixamplament per a permetre els desplaçaments angulars i longitudinals dels tubs o peces contigües

- L'exterior de la campana ha d'acabar en un ressalt al voltant de la seva boca per a què s'hi agafin els cargols de cabota, que pressionen la contrabrida contra l'anella elastomèrica

L'anella elastomèrica ha de portar les dades següents:

- Les sigles del fabricant
- El diàmetre nominal
- Indicació de la setmana de fabricació
- Indicació de l'any de fabricació

No ha de tenir defectes o irregularitats que perjudiquin el seu funcionament.

La reparació d'imperficcions que no afectin tot el gruix de la paret, pot fer-se mitjançant soldadura o d'altres procediments, sempre que estiguin garantitzats pel fabricant.

L'anella elastomèrica ha de proporcionar estanquitat al junt.

En canalitzacions d'aigua potable, el revestiment interior no ha de contenir cap element soluble ni cap producte que pugui donar qualsevol sabor o olor a l'aigua.

En una secció de ruptura, el gra ha de ser fi, regular i compacte.

El recobriments ha de ser homogeni i continu a tota la superfície.

El recobriments ha de quedar ben adherit.

Temperatura màxima d'utilització contínua de l'anella elastomèrica:

- Per a aigua: 70°C
- Per a hidrocarburs: 60°C

Resistència a la tracció:  $\geq 420$  MPa

Els tubs han de ser fabricats per centrifugació en motlle metàl·lic i estaran dotats d'una campana que en el seu interior ha d'allotjar un anell de cautxú per assegurar l'estanquitat perfecte a la unió entre tubs consecutius. Aquesta unió ha de ser d'un disseny tal que permeti desviacions angulars i aïllament elèctric entre tubs, així com un bon comportament envers la inestabilitat del terreny, i ha de ser del tipus automàtic flexible.

ACCESSORIS:

En les seccions circulars de les peces, l'ovalitat s'ha de mantenir dins dels límits de tolerància del diàmetre i l'excentricitat dins dels límits de tolerància del gruix de la paret.

Les característiques dimensionals han de complir les especificacions de l'UNE-EN 545.

Gruix paret i pressió de prova hidràulica:

Diàmetre Nominal (mm)	Gruix paret (mm)	Pressió prova hidràulica (bar)
$\geq 80$	7,0	25
100	7,2	25
125	7,5	25
150	7,8	25
200	8,4	25
250	9,0	25
300	9,6	25
350	10,2	16
400	10,8	16
500	12,0	16
600	13,2	16
700	14,4	10
800	15,6	10
900	16,8	10
1000	18,0	10
1200	20,4	10
1400	22,8	10
1500	24,0	10
1600	25,2	10
1800	27,6	10

Gruix paret =  $K(0,5 + 0,001 \text{ Diàmetre nominal})$ .  $K = 12$

Facilitat de mecanització (dureza superficial):  $\leq 250$  Brinell

Allargament fins al trencament:  $\geq 5\%$

Gruix de la capa de recobriments:  $\geq 70$  micres

Toleràncies:

- Gruix paret: + sense límit
- Gruix paret 7 mm: - 2,3 mm
- Gruix paret  $> 7$  mm: - (2,3 + 0,001 Diàmetre nominal) mm
- Llargària:
- Unions de campana:  $\pm 20$  mm
- Unions embriades:  $\pm 10$  mm

Les característiques anteriors s'han de determinar segons l'UNE-EN 545.

## 2.- CONDICIONS DE SUBMINISTRAMENT I EMMAGATZEMATGE

Subministrament: No hi ha condicions específiques de subministrament.

Emmagatzematge: En llocs protegits contra els impactes.

## 3.- UNITAT I CRITERI D'AMIDAMENT

Unitat d'amidament: la indicada a la descripció de l'element

Criteri d'amidament: quantitat necessària subministrada a l'obra

## 4.- NORMATIVA DE COMPLIMENT OBLIGATORI

\* UNE-EN 545:1995 Tubos accesorios y piezas especiales de fundición dúctil y sus uniones para las canalizaciones de agua. Prescripciones y métodos de ensayo.

## 5.- CONDICIONS DE CONTROL DE RECEPCIÓ

## CONDICIONS DE MARCATGE I CONTROL DE LA DOCUMENTACIÓ:

El fabricant ha de subministrar la documentació on han de constar les dades següents, indicant el número de tub assajat:

- Resultats dels assaigs mecànics (1 tub cada 50):
- Resultats d'assaigs de tracció (límit elàstic a 0,2 %, resistència de trencament i allargament)

- Duresa Brinnell
- Resultats de mesures geomètriques:
- Longitud
- Diàmetre exterior
- Diàmetre interior de la campana
- Ovalització

- Resultats dels controls sobre el revestiment (1 tub per torn de fabricació):

- Gruix de fosa
- Quantitat de zinc (densitat superficial)
- Gruix de ciment
- Gruix del vernís bituminós

Cada tub ha de portar indicat de forma indeleble en un lloc visible les següents dades, com a mínim:

- Diàmetre nominal
- Classe d'espessor de la canonada
- Tipus d'endoll
- Identificació de fosa dúctil
- Identificació del fabricant
- Data de fabricació

## OPERACIONS DE CONTROL:

## Controls de fabricació:

- L'empresa subministradora dels tubs ha d'avisar a la DF, al menys amb una setmana d'anticipació de l'inici de la campanya de fabricació, per tal d'enviar, si correspon, un inspector a fàbrica. L'inspector enviat ha de tenir accés als registres de control de qualitat on figuren les mesures de paràmetres dimensionals o mecànics considerats per la norma UNE-EN 545 i ISO 4179 (per al revestiment de ciment). En el transcurs d'aquesta visita, prèvia al començament de la producció dels tubs per a l'obra concreta, s'han de realitzar els controls següents:

- Comprovació de l'homologació del producte, de la fàbrica i dels procediments de fabricació i d'autocontrol de qualitat segons ISO-9002, i de la seva vigència.

- Examen del Manual i dels procediments del control de qualitat, amb especial èmfasi respecte als documents que identifiquen els controls realitzats sobre els tubs acabats que es destinen a cada obra, i sobre la partida a què pertanyen. Criteris d'acceptació i rebuig, i tractament de les disconformitats.

- Examen de la documentació que acompanya el lliurament de cada lot. Comprovació de que sigui suficient i en el seu defecte, demanar-ne més.

- Comprovació del marcatge identificador dels tubs a lliurar, i de la correspondència entre aquesta marca i la identificació de les proves a què han estat sotmesos els materials corresponents i els tubs del lot.
- Seguiment de la fabricació en curs i observació de l'aplicació efectiva dels controls.

- Examen de la zona d'emmagatzematge i de la forma de manipulació, condicionament i càrrega dels tubs.

- S'ha de poder realitzar més visites a fàbrica, si s'escau, per a fer un nou seguiment i comprovació de la fabricació corresponent a l'obra i dels controls efectuats.

Controls de recepció a obra. Per a cada lot de subministrament de tubs, s'han de realitzar les comprovacions següents:

- Examen, comprovació i contrast (si s'escau) de la documentació que empara l'entrega de cada lot.
- Inspecció visual, (aspecte, proteccions i danys durant el transport, possibilitat de reparacions, etc)
- Control dimensional, amb especial vigilància de les possibles ovalitzacions.

- Estat del revestiment de ciment

## CRITERIS DE PRESA DE MOSTRES:

S'han de seguir els criteris que indiqui la DF i els corresponents a les normatives d'aplicació en cada cas. En cas de realitzar assaigs de contrast a la recepció, les provetes s'han d'extreure de l'extrem mascle dels tubs.

INTERPRETACIÓ DE RESULTATS I ACTUACIONS EN CAS D'INCOMPLIMENT:

No s'han d'acceptar els elements que incompleixin alguna de les condicions indicades en el Plec de Condicions Tècniques del Projecte, o que arribin a l'obra sense el certificat de garantia corresponent.

Els criteris d'acceptació després de reparació, i de rebuig han d'estar conformes amb les Normes vigents segons el Plec de condicions del Projecte i el Contracte que regula l'execució de les obres.

## BF - TUBS I ACCESSORIS PER A GASOS I FLUIDS

## BF3 - TUBS I ACCESSORIS DE FOSA

## BF34- - MANIGUET DE CONNEXIÓ DE FOSA

## 0.- ELEMENTS QUE CONTEMPLA EL PLEC

BF34-04VE, BF34-04TQ, BF34-04TV.

Plec de condicions

## 1.- DEFINICIÓ I CONDICIONS DELS ELEMENTS

Tub cilíndric i els accessoris, d'acer de fosa dúctil.

S'han considerat els elements següents:

- Accessoris d'unió per a canalitzacions amb la superfície exterior recoberta amb vernís.
- Maniguet de connexió: Peça cilíndrica amb un dels extrems en forma de campana i l'altre amb brida, o un amb brida i l'altre llis, o bé, tots dos en forma de campana

S'han considerat els tipus d'unió següents:

- Maniguet de connexió:
- Una unió embriada i l'altra de campana amb anella elastomèrica d'estanquitat
- Una unió embriada i l'altra de campana amb anella elastomèrica i contrabrida d'estanquitat
- Una unió embriada i l'altra de campana amb anella elastomèrica d'estanquitat i contrabrida de tracció
- Una unió embriada i acabat llis per l'altre extrem
- Dues unions de campana amb anella elastomèrica d'estanquitat
- Dues unions de campana amb anella elastomèrica i contrabrida d'estanquitat

CARACTERÍSTIQUES GENERALS:

A l'extrem de campana hi ha d'haver:

- Un allotjament per a l'anella elastomèrica
- Quan el sistema d'unió sigui amb contrabrida, una contrabrida d'acer de fosa dúctil
- Suport cilíndric per al centrat de l'extrem llis
- Un eixamplament per a permetre els desplaçaments angulars i longitudinals dels tubs o peces contigües

- L'exterior de la campana ha d'acabar en un ressalt al voltant de la seva boca per a què s'hi agafin els cargols de cabota, que pressionen la contrabrida contra l'anella elastomèrica

En les unions embriades cada brida ha d'incorporar els junts d'estanquitat i el 50% dels cargols i femelles amb les seves volanderes.

En les unions per testa queden incloses les dues brides, l'anella elastomèrica, el maniguet de reacció, els rodons roscats i les femelles.

L'anella elastomèrica ha de portar les dades següents:

- Les sigles del fabricant
- El diàmetre nominal
- Indicació de la setmana de fabricació
- Indicació de l'any de fabricació

No ha de tenir defectes o irregularitats que perjudiquin el seu funcionament.

La reparació d'imperficcions que no afectin tot el gruix de la paret, pot fer-se mitjançant soldadura o d'altres procediments, sempre que estiguin garantitzats pel fabricant.

L'anella elastomèrica ha de proporcionar estanquitat al junt.



## 3.2 PLEC DE CONDICIONS PARTICULARS

En canalitzacions d'aigua potable, el revestiment interior no ha de contenir cap element soluble ni cap producte que pugui donar qualsevol sabor o olor a l'aigua.

En una secció de ruptura, el gra ha de ser fi, regular i compacte.

El recobriments ha de ser homogeni i continu a tota la superfície.

El recobriments ha de quedar ben adherit.

Temperatura màxima d'utilització contínua de l'anella elastomèrica:

- Per a aigua: 70°C

- Per a hidrocarburs: 60°C

Resistència a la tracció:  $\geq 420$  MPa

Els tubs han de ser fabricats per centrifugació en motlle metàl·lic i estaran dotats d'una campana que en el seu interior ha d'allotjar un anell de cautxú per assegurar l'estanquitat perfecte a la unió entre tubs consecutius. Aquesta unió ha de ser d'un disseny tal que permeti desviacions angulars i aïllament elèctric entre tubs, així com un bon comportament envers la inestabilitat del terreny, i ha de ser del tipus automàtic flexible.

ACCESSORIS:

En les seccions circulars de les peces, l'ovalitat s'ha de mantenir dins dels límits de tolerància del diàmetre i l'excentricitat dins dels límits de tolerància del gruix de la paret.

En els maniguets amb un extrem llis, aquest ha d'acabar amb un tall perpendicular a l'eix i sense rebaves.

La superfície interior dels maniguets de connexió ha d'estar recoberta amb una capa de 0,35 micres de gruix de resines epoxi aplicades per electroforesi.

Les característiques dimensionals han de complir les especificacions de l'UNE-EN 545.

Gruix paret i pressió de prova hidràulica:

Diàmetre Nominal (mm)	Gruix paret (mm)	Pressió prova hidràulica (bar)
$\geq 80$	7,0	25
100	7,2	25
125	7,5	25
150	7,8	25
200	8,4	25
250	9,0	25
300	9,6	25
350	10,2	16
400	10,8	16
500	12,0	16
600	13,2	16
700	14,4	10
800	15,6	10
900	16,8	10
1000	18,0	10
1200	20,4	10
1400	22,8	10
1500	24,0	10
1600	25,2	10
1800	27,6	10

Gruix paret =  $K(0,5 + 0,001 \text{ Diàmetre nominal})$ .  $K = 12$

Facilitat de mecanització (duresa superficial):  $\leq 250$  Brinell

Gruix de la capa de recobriments:  $\geq 70$  micres

Toleràncies:

- Gruix paret: + sense límit

- Gruix paret 7 mm: - 2,3 mm

- Gruix paret  $> 7$  mm: -  $(2,3 + 0,001 \text{ Diàmetre nominal})$  mm

- Llargària:

- Unions de campana:  $\pm 20$  mm

- Unions embriades:  $\pm 10$  mm

Les característiques anteriors s'han de determinar segons l'UNE-EN 545.

## 2.- CONDICIONS DE SUBMINISTRAMENT I EMMAGATZEMATGE

Subministrament: No hi ha condicions específiques de subministrament.

Emmagatzematge: En llocs protegits contra els impactes.

## 3.- UNITAT I CRITERI D'AMIDAMENT

Unitat d'amidament: la indicada a la descripció de l'element

Criteri d'amidament: quantitat necessària subministrada a l'obra

## 4.- NORMATIVA DE COMPLIMENT OBLIGATORI

\* UNE-EN 545:1995 Tubos accesorios y piezas especiales de fundición dúctil y sus uniones para las canalizaciones de agua. Prescripciones y métodos de ensayo.

## 5.- CONDICIONS DE CONTROL DE RECEPCIÓ

CONDICIONS DE MARCATGE I CONTROL DE LA DOCUMENTACIÓ:

El fabricant ha de subministrar la documentació on han de constar les dades següents, indicant el número de tub assajat:

- Resultats dels assaigs mecànics (1 tub cada 50):

- Resultats d'assaigs de tracció (límit elàstic a 0,2 %, resistència de trencament i allargament)

- Duresa Brinnell

- Resultats de mesures geomètriques:

- Longitud

- Diàmetre exterior

- Diàmetre interior de la campana

- Ovalització

- Resultats dels controls sobre el revestiment (1 tub per torn de fabricació):

- Gruix de fosa

- Quantitat de zinc (densitat superficial)

- Gruix de ciment

- Gruix del vernís bituminós

Cada tub ha de portar indicat de forma indeleble en un lloc visible les següents dades, com a mínim:

- Diàmetre nominal

- Classe d'espessor de la canonada

- Tipus d'endoll

- Identificació de fosa dúctil

- Identificació del fabricant

- Data de fabricació

OPERACIONS DE CONTROL:

Controls de fabricació:

- L'empresa subministradora dels tubs ha d'avisar a la DF, al menys amb una setmana d'anticipació de l'inici de la campanya de fabricació, per tal d'enviar, si correspon, un inspector a fàbrica. L'inspector enviat ha de tenir accés als registres de control de qualitat on figuren les mesures de paràmetres dimensionals o mecànics considerats per la norma UNE-EN 545 i ISO 4179 (per al revestiment de ciment). En el transcurs d'aquesta visita, prèvia al començament de la producció dels tubs per a l'obra concreta, s'han de realitzar els controls següents:

- Comprovació de l'homologació del producte, de la fàbrica i dels procediments de fabricació i d'autocontrol de qualitat segons ISO-9002, i de la seva vigència.

- Examen del Manual i dels procediments del control de qualitat, amb especial èmfasi respecte als documents que identifiquen els controls realitzats sobre els tubs acabats que es destinen a cada obra, i sobre la partida a què pertanyen. Criteris d'acceptació i rebuig, i tractament de les disconformitats.

- Examen de la documentació que acompanya el lliurament de cada lot.

Comprovació de que sigui suficient i en el seu defecte, demanar-ne més.

- Comprovació del marcatge identificador dels tubs a lliurar, i de la correspondència entre aquesta marca i la identificació de les proves a què han estat sotmesos els materials corresponents i els tubs del lot.

- Seguiment de la fabricació en curs i observació de l'aplicació efectiva dels controls.

- Examen de la zona d'emmagatzematge i de la forma de manipulació, condicionament i càrrega dels tubs.

- S'ha de poder realitzar més visites a fàbrica, si s'escau, per a fer un nou seguiment i comprovació de la fabricació corresponent a l'obra i dels controls efectuats.

Controls de recepció a obra. Per a cada lot de subministrament de tubs, s'han de realitzar les comprovacions següents:

- Examen, comprovació i contrast (si s'escau) de la documentació que empara l'entrega de cada lot.

- Inspecció visual, (aspecte, proteccions i danys durant el transport, possibilitat de reparacions, etc)

- Control dimensional, amb especial vigilància de les possibles ovalitzacions.

- Estat del revestiment de ciment

CRITERIS DE PRESA DE MOSTRES:

S'han de seguir els criteris que indiqui la DF i els corresponents a les normatives d'aplicació en cada cas. En cas de realitzar assaigs de contrast a la recepció, les provetes s'han d'extreure de l'extrem mascle dels tubs.

INTERPRETACIÓ DE RESULTATS I ACTUACIONS EN CAS D'INCOMPLIMENT:

No s'han d'acceptar els elements que incompleixin alguna de les condicions indicades en el Plec de Condicions Tècniques del Projecte, o que arribin a l'obra sense el certificat de garantia corresponent.

Els criteris d'acceptació després de reparació, i de rebuig han d'estar conformes amb les Normes vigents segons el Plec de condicions del Projecte i el Contracte que regula l'execució de les obres.

**BF - TUBS I ACCESSORIS PER A GASOS I FLUIDS**

**BF3 - TUBS I ACCESSORIS DE FOSA**

**BF36- - TUB DE FOSA DÚCTIL**

0.- ELEMENTS QUE CONTEMPLA EL PLEC

BF36-04JF,BF36-04JO.

Plec de condicions

1.- DEFINICIÓ I CONDICIONS DELS ELEMENTS

Tub cilíndric i els accessoris, d'acer de fosa dúctil.

S'han considerat els elements següents:

- Tub amb un extrem llis i l'altre en forma de campana amb anella elastomèrica d'estanquitat, amb recobriments exterior de zinc i capa d'acabat de vernís i recobriments interior de morter de ciment centrifugat.

CARACTERÍSTIQUES GENERALS:

A l'extrem de campana hi ha d'haver:

- Un allotjament per a l'anella elastomèrica

- Quan el sistema d'unió sigui amb contrabrida, una contrabrida d'acer de fosa dúctil

- Suport cilíndric per al centrat de l'extrem llis

- Un eixamplament per a permetre els desplaçaments angulars i longitudinals dels tubs o peces contigües

- L'exterior de la campana ha d'acabar en un ressalt al voltant de la seva boca per a què s'hi agafin els cargols de cabota, que pressionen la contrabrida contra l'anella elastomèrica

Les unions amb contrabrida de tracció estaran formades per:

- Un cordó de soldadura situat a l'extrem llis del tub

- Una anella d'acer de fosa dúctil de tracció circular oberta amb forma exterior esfèrica convexa i una secció trapezoidal

- Una contrabrida que provoca el tancament de l'anella, provista de bulons que es fixen al collari de la campana i bloqueja el tancament

L'anella elastomèrica ha de portar les dades següents:

- Les sigles del fabricant

- El diàmetre nominal

- Indicació de la setmana de fabricació

- Indicació de l'any de fabricació

No ha de tenir defectes o irregularitats que perjudiquin el seu funcionament.

La reparació d'imperficcions que no afectin tot el gruix de la paret, pot fer-se mitjançant soldadura o d'altres procediments, sempre que estiguin garantitzats pel fabricant.

L'anella elastomèrica ha de proporcionar estanquitat al junt.

En canalitzacions d'aigua potable, el revestiment interior no ha de contenir cap element soluble ni cap producte que pugui donar qualsevol sabor o olor a l'aigua.

En una secció de ruptura, el gra ha de ser fi, regular i compacte.

El recobriments ha de ser homogeni i continu a tota la superfície.

El recobriments ha de quedar ben adherit.

Temperatura màxima d'utilització contínua de l'anella elastomèrica:

- Per a aigua: 70°C

- Per a hidrocarburs: 60°C

Resistència a la tracció:  $\geq 420$  MPa

TUBS:

El tub ha de ser recte.

Ha de tenir una secció circular. L'ovalitat s'ha de mantenir dins dels límits de tolerància del diàmetre i l'excentricitat dins dels límits de tolerància del gruix de la paret.

Els extrems han d'acabar amb un tall perpendicular a l'eix i sense rebaves.

Els tubs han de ser fabricats per centrifugació en motlle metàl·lic i estaran dotats d'una campana que en el seu interior ha d'allotjar un anell de cautxú per assegurar l'estanquitat perfecte a la unió entre tubs consecutius. Aquesta unió ha de ser d'un disseny tal que permeti desviacions angulars i aïllament elèctric entre tubs, així com un bon comportament envers la inestabilitat del terreny, i ha de ser del tipus automàtic flexible.

L'extrem llis que ha de penetrar en la campana ha de tenir l'aresta exterior aixamfranada.



## 3.2 PLEC DE CONDICIONS PARTICULARS

La superfície del recobriments de morter, no ha de tenir incrustacions, esquerdes ni ratats. Es poden admetre lleugers relleus, depressions o estries pròpies del procés de fabricació.

Rectitud (si el tub es fa rodar sobre dos carrils equidistants 4 m): Fletxa  $\leq 7$  mm

Facilitat de mecanització (duresa superficial):  $\leq 230$  Brinell

Allargament fins al trencament:  $\geq 10\%$

Característiques del recobriments exterior:

- Densitat de cinc:  $\geq 130$  g/m<sup>2</sup>

- Gruix de la capa d'acabat (vernís):  $\geq 70$  micres

Característiques hidràuliques:

Diàmetre Nominal	Pressió prova hidràulica (bar)	Pressió funcionament normal (bar)	Pressió màxima (bar)
$\leq 150$	50	64	77
200		62	74
250		54	65
300		49	59
350	40	45	54
400		42	51
450		40	48
500		38	46
600		36	43
700		32	34
800	32		38
900	31		37
1000	30		36

Toleràncies:

- Diàmetre interior: + sense límit, - 10 mm

- Llargària:  $\pm 30$  mm

- Rectitud:  $\leq 0,125\%$  llargària del tub

- Diàmetre nominal  $\leq 200$ : Mateixa tolerància que Diàmetre Exterior

- Diàmetre nominal de 250 a 600:  $\leq 1\%$

- Diàmetre nominal  $> 600$ :  $\leq 2\%$

- Ovalitat:

Característiques dimensionals i toleràncies:

Diàmetre Nominal (mm)	Diàmetre exterior (mm)	Gruix paret (mm)	Gruix revest. interior (mm)	Ample fisures màxim (mm)
60	77	-1,2	6,0	-1,3
80	98	-2,7	6,0	3,5
100	118	-2,8	6,1	-1,4
125	144	-2,8	6,2	-1,4
150	170	-2,9	6,3	-1,5
200	222	-3,0	6,4	-1,5
250	274	-3,1	6,7	-1,6
300	326	-3,3	7,2	-1,6
350	378	-3,4	7,7	-1,7
400	429	-3,5	8,1	-1,7
450	480	-3,6	8,6	-1,8
500	532	-3,8	9,0	-1,8
600	635	-4,0	9,9	-1,9
700	738	-4,3	10,8	-2,0
800	842	-4,5	11,7	-2,1
900	945	-4,8	12,6	-2,2
1000	1048	-5,0	13,5	-2,3

Gruix paret =  $K(0,5 + 0,001 \text{ Diàmetre nominal})$ .  $K = 9$

Tolerància gruix paret:

- Gruix paret 6 mm: - 1,3 mm

- Gruix paret  $> 6$  mm: -  $(1,3 + 0,001 \text{ Diàmetre nominal})$

Les característiques anteriors s'han de determinar segons l'UNE-EN 545.

## 2.- CONDICIONS DE SUBMINISTRAMENT I EMMAGATZEMATGE

CARACTERÍSTIQUES GENERALS:

Subministrament: No hi ha condicions específiques de subministrament.

Emmagatzematge: En llocs protegits contra els impactes.

TUBS:

S'han d'apilar horitzontalment i paral·lelament sobre superfícies planes.

La disposició dels tubs en les piles pot ser:

- Amb els extrems de campana capiculats per capes

- Amb els extrems de campana tots en el mateix sentit. Cada capa s'ha de separar mitjançant separadors

- Amb els extrems de campana capiculats en els tubs d'una mateixa capa i girant cada capa 90° respecte de la inferior

Màxim nombre de capes en la pila en funció de la disposició dels tubs:

DN (mm)	Extrems capiculats per capes	Extrems en el mateix sentit o capiculats en una mateixa capa i girant cada capa 90° respecte de la inferior
60	89	33
80	70	30
100	58	27
125	47	24
150	40	22
200	31	18
250	25	16
300	21	14
350	18	12
400	16	11
450	14	10
500	12	8
600	10	7
700	7	5
800	6	4
900	5	4
1000	4	3

## 3.- UNITAT I CRITERI D'AMIDAMENT

Unitat d'amidament: la indicada a la descripció de l'element

Criteri d'amidament: quantitat necessària subministrada a l'obra

## 4.- NORMATIVA DE COMPLIMENT OBLIGATORI

\* UNE-EN 545:1995 Tubos accesorios y piezas especiales de fundición dúctil y sus uniones para las canalizaciones de agua. Prescripciones y métodos de ensayo.

## 5.- CONDICIONS DE CONTROL DE RECEPCIÓ

CONDICIONS DE MARCATGE I CONTROL DE LA DOCUMENTACIÓ:

El fabricant ha de subministrar la documentació on han de constar les dades següents, indicant el número de tub assajat:

- Resultats dels assaigs mecànics (1 tub cada 50):

- Resultats d'assaigs de tracció (límit elàstic a 0,2 %, resistència de trencament i allargament)

- Duresa Brinnell

- Resultats de mesures geomètriques:

- Longitud

- Diàmetre exterior

- Diàmetre interior de la campana

- Ovalització

- Resultats dels controls sobre el revestiment (1 tub per torn de fabricació):

- Gruix de fosa

- Quantitat de zinc (densitat superficial)

- Gruix de ciment

- Gruix del vernís bituminós

Cada tub ha de portar indicat de forma indeleble en un lloc visible les següents dades, com a mínim:

- Diàmetre nominal

- Classe d'espessor de la canonada

- Tipus d'endoll

- Identificació de fosa dúctil

- Identificació del fabricant

- Data de fabricació

OPERACIONS DE CONTROL:

Controls de fabricació:

- L'empresa subministradora dels tubs ha d'avisar a la DF, al menys amb una setmana d'anticipació de l'inici de la campanya de fabricació, per tal d'enviar, si correspon, un inspector a fàbrica. L'inspector envia ha de tenir accés als registres de control de qualitat on figuren les mesures de paràmetres dimensionals o mecànics considerats per la norma UNE-EN 545 i ISO 4179 (per al revestiment de ciment). En el transcurs d'aquesta visita, prèvia al començament de la producció dels tubs per a l'obra concreta, s'han de realitzar els controls següents:

- Comprovació de l'homologació del producte, de la fàbrica i dels procediments de fabricació i d'autocontrol de qualitat segons ISO-9002, i de la seva vigència.

- Examen del Manual i dels procediments del control de qualitat, amb especial èmfasi respecte als documents que identifiquen els controls realitzats sobre els tubs acabats que es destinen a cada obra, i sobre la partida a què pertanyen. Criteris d'acceptació i rebuig, i tractament de les disconformitats.

- Examen de la documentació que acompanya el lliurament de cada lot.

Comprovació de que sigui suficient i en el seu defecte, demanar-ne més.

- Comprovació del marcatge identificador dels tubs a lliurar, i de la correspondència entre aquesta marca i la identificació de les proves a què han estat sotmesos els materials corresponents i els tubs del lot.

- Seguiment de la fabricació en curs i observació de l'aplicació efectiva dels controls.

- Examen de la zona d'emmagatzematge i de la forma de manipulació, condicionament i càrrega dels tubs.

- S'ha de poder realitzar més visites a fàbrica, si s'escau, per a fer un nou seguiment i comprovació de la fabricació corresponent a l'obra i dels controls efectuats.

Controls de recepció a obra. Per a cada lot de subministrament de tubs,

s'han de realitzar les comprovacions següents:

- Examen, comprovació i contrast (si s'escau) de la documentació que empara l'entrega de cada lot.

- Inspecció visual, (aspecte, proteccions i danys durant el transport, possibilitat de reparacions, etc)

- Control dimensional, amb especial vigilància de les possibles ovalitzacions.

- Estat del revestiment de ciment

CRITERIS DE PRESA DE MOSTRES:

S'han de seguir els criteris que indiqui la DF i els corresponents a les normatives d'aplicació en cada cas. En cas de realitzar assaigs de contrast a la recepció, les provetes s'han d'extreure de l'extrem mascle dels tubs.

INTERPRETACIÓ DE RESULTATS I ACTUACIONS EN CAS D'INCOMPLIMENT:

No s'han d'acceptar els elements que incompleixin alguna de les condicions indicades en el Plec de Condicions Tècniques del Projecte, o que arribin a l'obra sense el certificat de garantia corresponent.

Els criteris d'acceptació després de reparació, i de rebuig han d'estar conformes amb les Normes vigents segons el Plec de condicions del Projecte i el Contracte que regula l'execució de les obres.

**BF - TUBS I ACCESSORIS PER A GASOS I FLUIDS**

**BFB - TUBS I ACCESSORIS DE POLIETILÈ**

**BFB3 - TUB DE POLIETILÈ DE DENSITAT ALTA**

## 0.- ELEMENTS QUE CONTEMPLA EL PLEC

BFB3-095R.

Plec de condicions

## 1.- DEFINICIÓ I CONDICIONS DELS ELEMENTS

Tubs extruïts de polietilè de densitat alta per a transport i distribució d'aigua a pressió a temperatures fins a 40°C.

CARACTERÍSTIQUES GENERALS:

En el cas de que el material s'utilitzi en obra pública, l'acord de Govern de la Generalitat de Catalunya de 9 de juny de 1998, exigeix que els materials siguin de qualitat certificada o puguin acreditar un nivell de qualitat equivalent, segons les normes aplicables als estats membres de la Unió Europea o de l'Associació Europea de Lliure Canvi.

També en aquest cas, es procurarà que els esmentats materials disposin de l'etiqueta ecològica europea, regulada en el Reglament 880/1992/CEE o bé altres distintius de la Comunitat Europea.

El tub ha de tenir la superfície llisa, sense ondulacions. No ha de tenir bombolles, esquerdes ni d'altres defectes.

Els extrems han d'estar nets i tallats perpendicularment a l'eix.

3.2 PLEC DE CONDICIONS PARTICULARS

Els tubs han d'anar marcats regularment al llarg de la seva longitud (amb una separació entre marques =< 1 m), de manera permanent i llegible, de tal manera que el marcat no provoqui punts d'iniciació de fissures, o altres tipus de falles i que el emmagatzematge, exposició a la intempèrie, manipulació, instal·lació i ús normals no n'afectin a la llegibilitat.

La informació mínima requerida ha de ser la següent:

- Referència a la norma EN 12201
- Identificació del fabricant
- Dimensions (diàmetre nominal x gruix nominal), expressats en mm
- Sèrie SDR a la que pertany
- Material i designació normalitzada
- Pressió nominal en bar
- Període de producció (data o codi)

Les bobines han d'anar marcadess seqüencialment, amb la llargària en metres, que indicarà la llargària romanent sobre la bobina

El tub ha de ser de color blau o negre amb bandes blaves, com a indicació de la seva aptitud per a ús alimentari.

Pressió de treball en funció de la temperatura utilització (T=temperatura utilització, Pn=pressió nominal):

0°C < T <= 20°C: 1 x Pn

20°C < T <= 30°C: 0,87 x Pn

30°C < T <= 40°C: 0,74 x Pn

Índex de fluïdesa:

- PE 40 (EN ISO 1133 a 190°C i càrrega de 2,16 kg durant 10 min): 0,2 g/10 min a 1,4 g/10 min

- PE 100 (EN ISO 1133 a 190°C i càrrega de 5 kg durant 10 min): 0,2 g/10 min a 1,4 g/10 min

Pressió de la prova hidràulica a 20°C:

Designació tub	Pressió de prova a 20°C (bar)
PE 40	7,0 MPa
PE 100	12,4 MPa

Gruix de la paret i les seves tolerències:

SÈRIE								
	SDR 7,4	SDR 11	SDR 17	SDR 26				
Pressió nominal, PN (bar)								
PE 40	PN 10	PN 6	-	PN 4				
PE 100	-	PN 16	PN 10	PN 6				
Gruix de paret, e (mm)								
DN (mm)	mín.	màx.	mín.	màx.	mín.	màx.	mín.	màx.
16	2,3	2,7	-	-	-	-	-	-
20	3,0	3,4	2,0	2,3	-	-	-	-
25	3,5	4,0	2,3	2,7	-	-	-	-
32	4,4	5,0	3,0	3,4	2,0	2,3	-	-
40	5,5	6,2	3,7	4,2	2,4	2,8	-	-
50	6,9	7,7	4,6	5,2	3,0	3,4	2,0	2,3
63	8,6	9,6	5,8	6,5	3,8	4,3	2,5	2,9
75	10,3	11,5	6,8	7,6	4,5	5,1	2,9	3,3
90	12,3	13,7	8,2	9,2	5,4	6,1	3,5	4,0
110	15,1	16,8	10,0	11,1	6,6	7,4	4,2	4,8
125	17,1	19,0	11,4	12,7	7,4	8,3	4,8	5,4
140	19,2	21,3	12,7	14,1	8,3	9,3	5,4	6,1
160	21,9	24,2	14,6	16,2	9,5	10,6	6,2	7,0
180	24,6	27,2	16,4	18,2	10,7	11,9	6,9	7,7
200	27,4	30,3	18,2	20,2	11,9	13,2	7,7	8,6
225	30,8	34,0	20,5	22,7	13,4	14,9	8,6	9,6
250	34,2	37,8	22,7	25,1	14,8	16,4	9,6	10,7
280	38,3	42,3	25,4	28,1	16,6	18,4	10,7	11,9
315	43,1	47,6	28,6	31,6	18,7	20,7	12,1	13,5
355	48,5	53,5	32,2	35,6	21,1	23,4	13,6	15,1
400	54,7	60,3	36,3	40,1	23,7	26,2	15,3	17,0
450	61,5	67,8	40,9	45,1	26,7	29,5	17,2	19,1
500	-	-	45,4	50,1	29,7	32,8	19,1	21,2
560	-	-	50,8	56,0	33,2	36,7	21,4	23,7

630	-	-	57,2	63,1	37,4	41,3	24,1	26,7
710	-	-	-	-	42,2	46,5	27,2	30,1
800	-	-	-	-	47,4	52,3	30,6	33,8
900	-	-	-	-	53,3	58,8	34,4	38,3
1000	-	-	-	-	59,3	65,4	38,2	42,2

Diàmetre exterior mig i ovalització absoluta:

DN (mm)	Diàmetre exterior mig		Ovalització màxima
	mín.	màx.	
16	16,0	16,3	1,2
20	20,0	20,3	1,2
25	25,0	25,3	1,2
32	32,0	32,3	1,3
40	40,0	40,4	1,4
50	50,0	50,4	1,4
63	63,0	63,4	1,5
75	75,0	75,5	1,6
90	90,0	90,6	1,8
110	110,0	110,7	2,2
125	125,0	125,8	2,5
140	140,0	140,9	2,8
160	160,0	161,0	3,2
180	180,0	181,1	3,6
200	200,0	201,2	4,0
225	225,0	226,4	4,5
250	250,0	251,5	5,0
280	280,0	281,7	9,8
315	315,0	316,9	11,1
355	355,0	357,2	12,5
400	400,0	402,4	14,0
450	450,0	452,7	15,6
500	500,0	503,0	17,5
560	560,0	563,4	19,6
630	630,0	633,8	22,1
710	710,0	716,4	-
800	800,0	807,2	-
900	900,0	908,1	-
1000	1000,0	1009,0	-

La verificació de les mesures s'ha de fer d'acord amb l'UNE-EN 12201-2.

2.- CONDICIONS DE SUBMINISTRAMENT I EMMAGATZEMATGE

Subministrament: En rotlles o en trams rectes.

El tub subministrat en rotlles ha d'enrotllar-se de tal manera que es previngui la deformació localitzada.

El diàmetre interior mínim de la bobina no ha de ser inferior a 18 vegades el diàmetre nominal.

Emmagatzematge: En llocs protegits contra els impactes.

Els trams rectes s'han d'apilar horitzontalment sobre superfícies planes i l'alçària de la pila ha de ser <= 1,5 m.

Els rotlles s'han de col·locar horitzontalment sobre superfícies planes.

3.- UNITAT I CRITERI D'AMIDAMENT

Unitat d'amidament: la indicada a la descripció de l'element

Criteri d'amidament: quantitat necessària subministrada a l'obra

4.- NORMATIVA DE COMPLIMENT OBLIGATORI

UNE-EN 12201-1:2003 Sistemas de canalización en materiales plásticos para conducción de agua. Polietileno (PE). Parte 1: Generalidades

UNE-EN 12201-1:2004 ERRATUM Sistemas de canalización en materiales plásticos para conducción de agua. Polietileno (PE). Parte 1: Generalidades.

UNE-EN 12201-2:2003 Sistemas de canalización en materiales plásticos para conducción de agua. Polietileno (PE). Parte 2: Tubos.

UNE-EN 12201-2:2003/1M:2005 Sistemas de canalización en materiales plásticos para conducción de agua. Polietileno (PE). Parte 2: Tubos.

UNE-EN 12201-2:2004 ERRATUM Sistemas de canalización en materiales plásticos para conducción de agua. Polietileno (PE). Parte 2: Tubos.

\* UNE-EN 1555-2:2003 Sistemas de canalización en materiales plásticos para el suministro de combustibles gaseosos. Polietileno (PE). Parte 2: Tubos.

5.- CONDICIONS DE CONTROL DE RECEPCIÓ

CONDICIONS DE MARCATGE I CONTROL DE LA DOCUMENTACIÓ:

Cada tub ha de portar marcadess, a distàncies < 1 m, de forma indeleble i ben visible les dades següents:

- Número de la Norma del Sistema: EN 1555

- Nom o marca del fabricant

- Per a tubs dn<=32 mm

- Diàmetre exterior nominal x gruix paret

- Per a tubs dn>32 mm

- Diàmetre exterior nominal, dn

- SDR

- Grau de tolerància

- Material i designació

- Informació del fabricant que permeti la traçabilitat del producte

- Referència al fluid intern que transporta el tub

- Color de marcat negre, groc o negre amb bandes d'identificació grogues

OPERACIONS DE CONTROL:

Les tasques de control a realitzar són les següents:

- Sol·licitar al fabricant els certificats de les característiques tècniques dels materials.

- Control de la documentació tècnica subministrada.

- Control de recepció dels materials i lloc d'emplaçament.

- Contrastar la documentació amb els materials i amb els requeriments de la instal·lació segons projecte. (Verificar el marcatge a tubs i accessoris).

- Realització d'informe amb els resultats del control efectuat.

CRITERIS DE PRESA DE MOSTRES:

S'ha de comprovar per mostreig a cada recepció.

INTERPRETACIÓ DE RESULTATS I ACTUACIONS EN CAS D'INCOMPLIMENT:

Ha de ser refusat el material que no compleixi amb els requeriments del projecte.

BF - TUBS I ACCESSORIS PER A GASOS I FLUIDS

BFW - ACCESSORIS GENÈRICS DE TUBS PER A GASOS I FLUIDS

BFW8- - ACCESSORI PER A TUB DE FOSA DÚCTIL

0.- ELEMENTS QUE CONTEMPLA EL PLEC

BFW8-04KT,BFW8-04JV.

Plec de condicions

1.- DEFINICIÓ I CONDICIONS DELS ELEMENTS

Conjunt d'accessoris per a tubs i per a recobriments aïllants de tubs (colzes, derivacions, reduccions, etc.), utilitzats en instal·lacions d'edificació i d'urbanització per a la total execució de la conducció o xarxa a la qual pertanyin.

CARACTERÍSTIQUES GENERALS:

El material, la seva qualitat i les característiques físiques, mecàniques i dimensionals, han de ser compatibles amb les del tub, i no han de fer disminuir les d'aquest en cap de les seves aplicacions.

2.- CONDICIONS DE SUBMINISTRAMENT I EMMAGATZEMATGE

Subministrament: A l'albarà de lliurament han de constar les característiques d'identificació següents:

- Material

- Tipus

- Diàmetres

Emmagatzematge: En llocs protegits contra els impactes, la pluja, les humitats i dels raigs del sol.

3.- UNITAT I CRITERI D'AMIDAMENT

## 3.2 PLEC DE CONDICIONS PARTICULARS

Unitat composta pel conjunt de peces necessàries per a muntar 1 m de tub.

## 4.- NORMATIVA DE COMPLIMENT OBLIGATORI

La mateixa normativa que s'apliqui als tubs, en funció dels fluids que transportin.

**BF - TUBS I ACCESSORIS PER A GASOS I FLUIDS**  
**BFW - ACCESSORIS GENÈRICS DE TUBS PER A GASOS I FLUIDS**  
**BFWF - ACCESSORI PER A TUB DE POLIETILÈ**

## 0.- ELEMENTS QUE CONTEMPLA EL PLEC

BFWF-09TW.

Plec de condicions

## 1.- DEFINICIÓ I CONDICIONS DELS ELEMENTS

Conjunt d'accessoris per a tubs i per a recobriments aïllants de tubs (colzes, derivacions, reduccions, etc.), utilitzats en instal·lacions d'edificació i d'urbanització per a la total execució de la conducció o xarxa a la qual pertanyin.

CARACTERÍSTIQUES GENERALS:

El material, la seva qualitat i les característiques físiques, mecàniques i dimensionals, han de ser compatibles amb les del tub, i no han de fer disminuir les d'aquest en cap de les seves aplicacions.

## 2.- CONDICIONS DE SUBMINISTRAMENT I EMMAGATZEMATGE

Subministrament: A l'albarà de lliurament han de constar les característiques d'identificació següents:

- Material
- Tipus
- Diàmetres

Emmagatzematge: En llocs protegits contra els impactes, la pluja, les humitats i dels raigs del sol.

## 3.- UNITAT I CRITERI D'AMIDAMENT

Unitat composta pel conjunt de peces necessàries per a muntar 1 m de tub.

## 4.- NORMATIVA DE COMPLIMENT OBLIGATORI

La mateixa normativa que s'apliqui als tubs, en funció dels fluids que transportin.

**BF - TUBS I ACCESSORIS PER A GASOS I FLUIDS**

**BFY - PARTS PROPORCIONALS D'ELEMENTS DE MUNTATGE DE TUBS DE GASOS I FLUIDS**

**BFY8- - PART PROPORCIONAL D'ELEMENTS DE MUNTATGE PER A TUB DE FOSA DÚCTIL**

## 0.- ELEMENTS QUE CONTEMPLA EL PLEC

BFY8-04ML, BFY8-04LM.

Plec de condicions

## 1.- DEFINICIÓ I CONDICIONS DELS ELEMENTS

Conjunt d'elements especials per a l'execució de conduccions.

S'han considerat els tipus següents:

- Per a tubs (materials per a la unió entre tubs o entre tubs i accessoris)
- Per aïllaments tèrmics (material per a la unió i subjecció, cintes adhesives, etc.)

CARACTERÍSTIQUES GENERALS:

El material, la qualitat, els diàmetres, etc., han de ser els adequats per al tub, i no han de fer disminuir les característiques pròpies del conjunt de la instal·lació en cap de les seves aplicacions.

## 2.- CONDICIONS DE SUBMINISTRAMENT I EMMAGATZEMATGE

Subministrament: A l'albarà de lliurament han de constar les característiques d'identificació següents:

- Material
- Tipus
- Diàmetres

Emmagatzematge: En llocs protegits contra els impactes, la pluja, les humitats i dels raigs del sol.

## 3.- UNITAT I CRITERI D'AMIDAMENT

Unitat composta pel conjunt de peces necessàries per a muntar 1 m de tub.

## 4.- NORMATIVA DE COMPLIMENT OBLIGATORI

La mateixa normativa que s'apliqui als tubs, en funció dels fluids que transportin.

**BF - TUBS I ACCESSORIS PER A GASOS I FLUIDS**

**BFY - PARTS PROPORCIONALS D'ELEMENTS DE MUNTATGE DE TUBS DE GASOS I FLUIDS**

**BFYH- - PART PROPORCIONAL D'ELEMENTS DE MUNTATGE PER A TUBS DE POLIETILÈ**

## 0.- ELEMENTS QUE CONTEMPLA EL PLEC

BFYH-0A2M.

Plec de condicions

## 1.- DEFINICIÓ I CONDICIONS DELS ELEMENTS

Conjunt d'elements especials per a l'execució de conduccions.

S'han considerat els tipus següents:

- Per a tubs (materials per a la unió entre tubs o entre tubs i accessoris)
- Per aïllaments tèrmics (material per a la unió i subjecció, cintes adhesives, etc.)

CARACTERÍSTIQUES GENERALS:

El material, la qualitat, els diàmetres, etc., han de ser els adequats per al tub, i no han de fer disminuir les característiques pròpies del conjunt de la instal·lació en cap de les seves aplicacions.

## 2.- CONDICIONS DE SUBMINISTRAMENT I EMMAGATZEMATGE

Subministrament: A l'albarà de lliurament han de constar les característiques d'identificació següents:

- Material
- Tipus
- Diàmetres

Emmagatzematge: En llocs protegits contra els impactes, la pluja, les humitats i dels raigs del sol.

## 3.- UNITAT I CRITERI D'AMIDAMENT

Unitat composta pel conjunt de peces necessàries per a muntar 1 m de tub.

## 4.- NORMATIVA DE COMPLIMENT OBLIGATORI

La mateixa normativa que s'apliqui als tubs, en funció dels fluids que transportin.

**BJ - MATERIALS PER A INSTAL·LACIONS DE LAMPISTERIA, REG, APARELLS SANITARIS I PRODUCCIÓ D'AIGUA CALENTA SANITÀRIA**

**BJM - ELEMENTS DE MESURA, CONTROL I REGULACIÓ**

**BJM9- - VENTOSA**

## 0.- ELEMENTS QUE CONTEMPLA EL PLEC

BJM9-FFVN.

Plec de condicions

## 1.- DEFINICIÓ I CONDICIONS DELS ELEMENTS

Ventosa de fosa de 16 bar de pressió de prova

S'han considerat els tipus següents:

- Ventoses per a roscar o embridar
- Dobles ventoses per a embridar

CARACTERÍSTIQUES GENERALS:

Ha de tenir orifici d'entrada i sortida.

La boia ha de ser totalment esfèrica.

Pressió prova boia: 70 bar

Pressió treball cos: <= 10 bar

Si és per a roscar ha de constar d'un cos amb connexió roscada interiorment.

Si és per a embridar ha de constar d'un cos amb connexió embridada a l'orifici inferior.

VENTOSES SENZILLES:

Ventosa cinètica de cos compacte buit; funciona durant el buidat o en omplir el circuit.

Consta de:

- Boia
- Tapa de l'orifici superior

DOBLES VENTOSES:

Ventosa automàtica trifuncional combinada amb cos buit compacte; funciona en omplir i buidar o amb canonades en servei.

Consta de:

- Separador intern per seient
- Dues boies (purgador i ventosa)

- Tobera

- Joc de palanques (purgador)

- Tapa de l'orifici de sortida

Capacitat màxima evacuació: 1,6 m3/min

## 2.- CONDICIONS DE SUBMINISTRAMENT I EMMAGATZEMATGE

PER A ROSCAR:

Subministrament: Per unitats, empaquetades en caixes.

Les rosques han de portar protectors de plàstic.

PER A EMBRIDAR:

Subministrament: En caixes, amb tots els accessoris, peces per als junts i elements de connexió.

CONDICIONS GENERALS D'EMMAGATZEMATGE:

Emmagatzematge: En llocs protegits de la intempèrie i d'impactes.

## 3.- UNITAT I CRITERI D'AMIDAMENT

Unitat d'amidament: la indicada a la descripció de l'element

Criteri d'amidament: quantitat necessària subministrada a l'obra

## 4.- NORMATIVA DE COMPLIMENT OBLIGATORI

No hi ha normativa de compliment obligatori.

**BM - MATERIALS PER A INSTAL·LACIONS CONTRA INCENDIS, PROTECCIÓ CONTRA**

**DESCÀRREGUES ATMOSFÈRIQUES I SEGRE TAT**

**BM2 - MATERIALS PER A EXTINCIÓ D'INCENDIS AMB AIGUA**

**BM23- - HIDRANT SOTERRAT AMB PERICÓ DE REGISTRE**

## 0.- ELEMENTS QUE CONTEMPLA EL PLEC

BM23-0SZP.

Plec de condicions

## 1.- DEFINICIÓ I CONDICIONS DELS ELEMENTS

Hidrants.

S'han considerat els tipus següents:

- De columna seca
- De columna humida

## 3.2 PLEC DE CONDICIONS PARTICULARS

- Per a soterrar en pericó

CARACTERÍSTIQUES GENERALS:

Els enllaços ràpids o racords han de tenir la forma i dimensions especificades a la norma UNE 23400.

Pressió de treball: <= 30 bar

Material de construcció: Fosa

Material dels eixos d'accionament de la vàlvula: Acer inoxidable

Material de la vàlvula: Bronze

Material de l'obturador de la vàlvula: Goma sintètica

Material dels enllaços ràpids (racords) : Aliatge d'alumini per a forja anoditzat

Gruix de l'anoditzat dels racords: >= 20 micres

Característiques mecàniques del material dels racords:

- Resistència a la tracció: >= 29,5 kg/mm2

- Mòdul d'elasticitat: >= 24,5 kg/mm2

- Allargament: >= 8%

- Duresa Brinell: 95 aproximadament

HIDRANT DE COLUMNA SECA:

Ha d'estar format per:

- Un cos superior que conté l'accionador de la vàlvula de tancament inferior i les boques de connexió amb enllaç ràpid amb una tapa agafada amb una cadena.

- Un element intermedi que uneix el cos superior amb la vàlvula inferior. En cas d'impacte s'ha de trencar l'element intermedi del cos superior i l'eix d'accionament de la vàlvula que hi passa; així s'evita el desperfecte de la vàlvula.

- Vàlvula de tancament inferior de comporta o de bola, que es connecta a la xarxa, en posició de tancament; ha de permetre buidar l'aigua dels dos elements superiors i evitar que es puguin gelar.

- Els tres elements han d'estar embridats entre ells.

HIDRANT DE COLUMNA HUMIDA:

Ha d'estar format per:

- Un cos tubular amb un extrem tapat i l'altre amb una brida per a la seva connexió a la xarxa.

- Dues vàlvules de tancament de comporta o de bola, situades a la part de l'extrem tapat, amb les boques de connexió proveïdes d'enllaç ràpid, amb tapes agafades amb una cadena.

HIDRANT SOTERRAT EN PERICÓ:

Ha d'estar format per:

- Un pericó de registre

- Una vàlvula de tancament de comporta o de bola, amb una boca amb brida per a la seva connexió a la xarxa i amb una corba proveïda d'enllaç ràpid i d'una tapa agafada amb una cadena.

- El pericó ha de dur un joc de marc i tapa de fosa.

## 2.- CONDICIONS DE SUBMINISTRAMENT I EMMAGATZEMATGE

Subministrament: Empaquetats en caixes.

Emmagatzematge: En llocs protegits contra els impactes.

## 3.- UNITAT I CRITERI D'AMIDAMENT

Unitat d'amidament: la indicada a la descripció de l'element

Criteri d'amidament: quantitat necessària subministrada a l'obra

## 4.- NORMATIVA DE COMPLIMENT OBLIGATORI

NORMATIVA GENERAL:

Real Decreto 513/2017, de 22 de mayo, por el que se aprueba el Reglamento de instalaciones de protección contra incendios.

Corrección de errores del Real Decreto 513/2017, de 22 de mayo, por el que se aprueba el Reglamento de instalaciones de protección contra incendios.

Resolució de 22 de març de 1995, de designació del laboratori general d'assaigs i investigacions com a organisme de control per la certificació de productes, d'acord amb el Reial Decret 1942/1993, que aprova el reglament CPI.

UNE 23400-2:1998 Material de lucha contra incendios. Racores de conexión de 45 mm.

UNE 23400-3:1998 Material de lucha contra incendios. Racores de conexión de 70 mm.

UNE 23400-4:1998 Material de lucha contra incendios. Racores de conexión de 100 mm.

UNE 23400-5:1998 Material de lucha contra incendios. Racores de conexión.

Procedimientos de verificación.

HIDRANTS SOTERRATS EN PERICÓ:

UNE-EN 14339:2006 Hidrantes contra incendios bajo tierra.

**BM - MATERIALS PER A INSTAL·LACIONS CONTRA INCENDIS, PROTECCIÓ CONTRA DESCÀRREGUES ATMOSFÈRIQUES I SEGURETAT**

**BM1 - PARTS PROPORCIONALS D'ELEMENTS ESPECIALS PER A INSTAL·LACIONS CONTRA INCENDIS**

**BM2 - PART PROPORCIONAL D'ELEMENTS ESPECIALS PER A INSTAL·LACIONS D'EXTINCIÓ**

## 0.- ELEMENTS QUE CONTEMPLA EL PLEC

BM2-OTCO.

Plec de condicions

## 1.- DEFINICIÓ I CONDICIONS DELS ELEMENTS

Accessoris per a instal·lacions de protecció contra incendis.

S'han considerat els elements següents:

- Part proporcional d'elements especials per a hidrants

- Part proporcional d'elements especials per a columnes seques

- Part proporcional d'elements especials per a boques d'incendi

- Part proporcional d'elements especials per a detectors-extintors automàtics

- Part proporcional d'elements especials per a vàlvules de control i d'alarma

CARACTERÍSTIQUES GENERALS:

El material i les seves característiques han de ser adequats per a la instal·lació i no han de fer disminuir, en cap cas, la seva qualitat i bon funcionament.

## 2.- CONDICIONS DE SUBMINISTRAMENT I EMMAGATZEMATGE

Subministrament: A l'albarà de lliurament han de constar les característiques d'identificació següents:

- Material

- Tipus

- Diàmetre o d'altres dimensions

Emmagatzematge: En llocs protegits contra els impactes, la pluja, les humitats i dels raigs del sol.

## 3.- UNITAT I CRITERI D'AMIDAMENT

Unitat composta pel conjunt d'elements especials necessaris per al muntatge d'un element.

## 4.- NORMATIVA DE COMPLIMENT OBLIGATORI

Resolució de 22 de març de 1995, de designació del laboratori general d'assaigs i investigacions com a organisme de control per la certificació de productes, d'acord amb el Reial Decret 1942/1993, que aprova el reglament CPI.

Real Decreto 513/2017, de 22 de mayo, por el que se aprueba el Reglamento de instalaciones de protección contra incendios.

Corrección de errores del Real Decreto 513/2017, de 22 de mayo, por el que se aprueba el Reglamento de instalaciones de protección contra incendios.

**BN - VÀLVULES, FILTRES, BOMBES I GRUPS DE PRESSIÓ**

**BN1 - VÀLVULES DE COMPORTA**

**BN2- - VÀLVULA DE COMPORTA MANUAL AMB BRIDES**

## 0.- ELEMENTS QUE CONTEMPLA EL PLEC

BN2-0XFU, BN2-0XV, BN2-0XFN.

Plec de condicions

## 1.- DEFINICIÓ I CONDICIONS DELS ELEMENTS

Vàlvules de comporta manuals de 10 i 16 bar de pressió nominal, amb connexió per brides.

CARACTERÍSTIQUES GENERALS:

Ha d'estar formada per:

- Cos amb connexió per brides

- Sistema de tancament en forma de falca, de desplaçament vertical i accionament per volant

- Premsaestopa d'estanquitat sobre l'eix d'accionament del sistema de tancament

En el cos ha d'haver-hi gravada la pressió de treball.

Pressió de prova segons pressió nominal:

- Pressió nominal 10 bar: >= 15 bar

- Pressió nominal 16 bar: >= 24 bar

## 2.- CONDICIONS DE SUBMINISTRAMENT I EMMAGATZEMATGE

Subministrament: En caixes, amb tots els accessoris, peces per als junts i elements de connexió.

Emmagatzematge: En llocs protegits de la intempèrie i d'impactes.

## 3.- UNITAT I CRITERI D'AMIDAMENT

Unitat d'amidament: la indicada a la descripció de l'element

Criteri d'amidament: quantitat necessària subministrada a l'obra

## 4.- NORMATIVA DE COMPLIMENT OBLIGATORI

No hi ha normativa de compliment obligatori.

**B0 - MATERIALS BÀSICS**

**B03 - GRANULATS**

**B03X- - SORRA-CIMENT**

## 0.- ELEMENTS QUE CONTEMPLA EL PLEC

B03X-0GW6.

Plec de condicions

## 1.- DEFINICIÓ I CONDICIONS DELS ELEMENTS

Mescla de sorra, ciment i eventualment calç, sense aigua, per a formar un morter en afegir-li l'aigua una vegada estès.

CARACTERÍSTIQUES GENERALS:

Les característiques de la mescla (granulometria, etc.), han de ser les especificades al projecte o les fixades per la DF.

Ha d'estar mesclada de forma que s'obtingui una mescla homogènia i sense segregacions.

## 2.- CONDICIONS DE SUBMINISTRAMENT I EMMAGATZEMATGE

La mescla s'ha de fer immediatament abans de la utilització per tal d'evitar emmagatzematges.

La mescladora ha d'estar neta abans de l'elaboració de la mescla.

## 3.- UNITAT I CRITERI D'AMIDAMENT

m3 de volum necessari elaborat a l'obra.

## 4.- NORMATIVA DE COMPLIMENT OBLIGATORI

No hi ha normativa de compliment obligatori.

**B0 - MATERIALS BÀSICS**

**B06 - FORMIGONS**

**B06D- - FORMIGÓ SENSE ADDITIUS DESIGNAT PER DOSIFICACIÓ DE CIMENT**

## 0.- ELEMENTS QUE CONTEMPLA EL PLEC

B06D-0L8Z.

Plec de condicions

## 1.- DEFINICIÓ I CONDICIONS DELS ELEMENTS



## 3.2 PLEC DE CONDICIONS PARTICULARS

Mescla de ciment amb possibilitat de contenir addicions, granulats, sorra, aigua i additius, en el seu cas, elaborada a l'obra amb formigonera, d'ús no estructural.

La mescla ha de ser homogènia i sense segregacions.

No s'admet cap addició que no sigui cendres volants o fum de sílice.

Els components del formigó, la seva dosificació, el procés de fabricació i el transport han d'estar d'acord amb les prescripcions del CODI ESTRUCTURAL.

Assentament en el con d'Abrams (UNE 83313):

- Consistència seca: 0 - 2 cm
- Consistència plàstica: 3 - 4 cm
- Consistència tova: 5 - 9 cm
- Consistència fluida: 10 - 15 cm

Relació aigua-ciment:  $\leq 0,65$

Contingut de ciment:  $\leq 400$  kg/m<sup>3</sup>

Per als formigons amb addicions, el contingut d'addicions en estructures

d'edificació ha de complir:

- Cendres volants:  $\leq 35\%$  pes de ciment
- Fum de sílice:  $\leq 10\%$  pes de ciment

Toleràncies:

- Assentament en el con d'Abrams:
- Per qualsevol consistència:  $\pm 10$  mm

## 2.- CONDICIONS DE SUBMINISTRAMENT I EMMAGATZEMATGE

Per a l'elaboració i la utilització de formigons, la temperatura ambient ha d'estar entre 5°C i 40°C.

No s'han de barrejar formigons frescos fabricats amb ciments incompatibles entre ells.

S'ha d'utilitzar abans que hagi començat l'adormiment.

El temps màxim entre l'addició de l'aigua al ciment i als granulats, i la col·locació del formigó, no pot ser superior a una hora i mitja.

Com a orientació l'inici de l'adormiment es situa aproximadament en 1,5 h.

La formigonera ha d'estar neta abans de començar l'elaboració del formigó.

L'ordre d'abocada dels materials ha de ser: aproximadament la meitat de l'aigua, el ciment i la sorra simultàniament, la grava i la resta de l'aigua.

Els additius fluidificants, superfluidificants i inhibidors de l'adormiment s'han d'afegir a l'aigua abans d'introduir-la a la formigonera.

L'additiu colorant s'ha d'afegir a la formigonera juntament amb el ciment i els granulats.

## 3.- UNITAT I CRITERI D'AMIDAMENT

m<sup>3</sup> de volum necessari elaborat a l'obra.

## 4.- NORMATIVA DE COMPLIMENT OBLIGATORI

Real Decreto 470/2021, de 29 de junio, por el que se aprueba el Código Estructural.

**B0 - MATERIALS BÀSICS**  
**B07 - MORTERS DE COMPRA**  
**B07F- - MORTER SENSE ADDITIUS**

## 0.- ELEMENTS QUE CONTEMPLA EL PLEC

B07F-0LT8.

Plec de condicions

## 1.- DEFINICIÓ I CONDICIONS DELS ELEMENTS

Mescla feta amb sorra, ciment, aigua i calç si és el cas.

CARACTERÍSTIQUES GENERALS:

Tipus de ciment:

- Ciments comuns excepte els tipus CEM II/A
- Ciments de ram de paleta MC
- Ciments blancs BL, quan ho requereixi l'exigència de blancor

Morters per a fàbriques:

- Resistència a compressió:  $\leq 0,75$  x Resistència a compressió de la peça
- Morter ordinari (UNE-EN 998-2) en fàbrica no armada:  $\geq M1$
- Morter ordinari (UNE-EN 998-2) en fàbrica armada:  $\geq M5$
- Morter de junt prim o morter lleuger (UNE-EN 998-2):  $\geq M5$

Ha d'estar pastat de forma que s'obtingui una mescla homogènia i sense segregacions.

## 2.- CONDICIONS DE SUBMINISTRAMENT I EMMAGATZEMATGE

Per a l'elaboració i la utilització del morter, la temperatura ambient ha d'estar entre 5°C i 40°C.

La formigonera ha d'estar neta abans de l'elaboració del morter.

No s'han de mesclar morters de composició diferent.

S'ha d'aplicar abans que passin 2 h des de la pastada.

## 3.- UNITAT I CRITERI D'AMIDAMENT

m<sup>3</sup> de volum necessari elaborat a l'obra.

## 4.- NORMATIVA DE COMPLIMENT OBLIGATORI

Documento Básico de Seguridad estructural Fábrica DB-SE-F, parte II del CTE, aprobado por el Real Decreto 314/2006.

## 5.- CONDICIONS DE CONTROL DE RECEPCIÓ

OPERACIONS DE CONTROL:

Les tasques de control a realitzar són les següents:

- Inspecció visual de les condicions de subministrament i recepció del certificat de qualitat del fabricant, d'acord a les exigències del plec de condicions, incloent els resultats corresponents de resistència a compressió (UNE EN 1015-11).

En cas de no presentar aquests resultats, o que la DF tingui dubtes de la seva representativitat, es realitzaran aquests assaigs sobre el material rebut, a càrrec del contractista.

CRITERIS DE PRESA DE MOSTRES:

Els controls s'han de realitzar segons les instruccions de la DF.

INTERPRETACIÓ DE RESULTATS I ACTUACIONS EN CAS D'INCOMPLIMENT:

No es podran utilitzar a l'obra morters sense el corresponent certificat de garantia del fabricant, d'acord a les condicions exigides.

Els valors de consistència i resistència a compressió han de correspondre a les especificacions de projecte.

**B0 - MATERIALS BÀSICS**  
**BOB - ACER I METALL EN PERFILS O BARRES**  
**BOB6- - ACER EN BARRES CORRUGADES ELABORAT A L'OBRA**

## 0.- ELEMENTS QUE CONTEMPLA EL PLEC

BOB6-107D.

Plec de condicions

## 1.- DEFINICIÓ I CONDICIONS DELS ELEMENTS

Barres o conjunts de barres muntades, tallades i conformades, per a elements de formigó armat, elaborades a l'obra.

CARACTERÍSTIQUES GENERALS:

No es pot utilitzar cap acer que tingui picadures o un nivell d'oxidació que pugui afectar a les seves condicions d'adherència. La secció afectada ha de ser  $\leq 1\%$  de la secció inicial.

El tallat de barres o filferros s'ha d'ajustar a l'especificat en la DT del projecte. El procés de tall no ha d'alterar les característiques geomètriques o mecàniques dels productes utilitzats.

El diàmetre interior del doblegament de les barres ha de complir:

- Ganxos, patilles i ganxos en U:

- Diàmetres  $< 20$  mm:  $\geq 4$  D
- Diàmetres  $\geq 20$  mm:  $\geq 7$  D

El diàmetre mínim de doblegament de les barres ha de ser tal que no produeixi compressions excessives en el formigó en la zona de curvatura ni trencaments en la barra.

+-----+-----+-----+		
Tipus acer	Barres doblegades o corbades	
+-----+-----+-----+		
	D $\leq 25$ mm	D $> 25$ mm
+-----+-----+-----+		
B 400	10 D	12 D

+-----+-----+-----+		
B 500	12 D	14 D
+-----+-----+-----+		

Els cercols o estreps han de seguir les mateixes prescripcions que les barres corrugades.

En els cercols o estreps, s'admeten diàmetres de doblegament inferiors per als diàmetres  $\leq 12$  mm, que han de complir:

- No han d'aparèixer principis de fissuració.
- Diàmetre de doblegament:  $\geq 3$  D,  $\geq 3$  cm

L'acer redreçat no ha de tenir una variació significativa en les seves propietats, s'admeten variacions dins dels límits següents:

- Deformació sota càrrega màxima:  $\leq 2,5\%$

- Alçària de la corruga:

- Diàmetres  $\leq 20$  mm:  $\leq 0,05$  mm
- Diàmetres  $> 20$  mm:  $\leq 0,10$  mm

En cap cas, després de la manipulació, ha d'aparèixer principis de fissuració en els elements.

Toleràncies:

- Llargària en barres tallades o doblegades:

- L  $\leq 6000$  mm: - 20 mm, + 50 mm
- L  $> 6000$  mm: - 30 mm, + 50 mm

(on L es la llargària recta de les barres)

- Llargària en estreps o cercols:

- Diàmetres  $\leq 25$  mm:  $\pm 16$  mm
- Diàmetres  $> 25$  mm: - 24 mm, + 20 mm

(on la llargària es la del rectangle que circumscriu l'element)

- Diferència entre llargàries dels costats paral·lels de l'element:  $\leq 10$  mm

- Angle de doblegat de ganxos, patilles, ganxos en U i altres barres

corbades:  $\pm 5^\circ$

## 2.- CONDICIONS DE SUBMINISTRAMENT I EMMAGATZEMATGE

La DF ha d'aprovar els plànols d'espejament de l'armadura, elaborats per la instal·lació de ferralla.

El doblegat de les armadures s'ha de fer a temperatura ambient, mitjançant doblegadores mecàniques i a velocitat constant, amb l'ajut de mandri, de manera que es garanteixi una curvatura constant en tota la zona.

Si es necessari fer desdobleaments, s'han de realitzar de manera que no es produeixi fissures o trencaments en les barres. En cas de desdobleament d'armadures en calent, s'ha de prendre les precaucions necessàries per a no malmetre el formigó amb les altes temperatures

Les barres que s'han de doblegar, han d'anar envoltades de cercols o estreps en la zona del colze.

El redreçat de l'acer subministrat en rotlle, s'ha de fer amb maquinària específica que compleixi l'especificat en l'article 69.2.2 de l'EHE-08.

El tallat de barres o filferros s'ha de realitzar per mitjans manuals

(cisalla, etc.) o maquinària específica de tall automàtic.

No s'han d'adreçar els colzes excepte si es pot verificar que es realitza sense danys.

No s'han de doblegar un nombre elevat de barres en la mateixa secció d'una peça.

## 3.- UNITAT I CRITERI D'AMIDAMENT

kg de pes necessari elaborat a l'obra, calculat amb el pes unitari teòric o qualsevol altre expressament acceptat per la DF.

Aquest criteri inclou les pèrdues de material com a conseqüència de les operacions específiques d'aquests treballs, com ara retalls i lligaments.

## 4.- NORMATIVA DE COMPLIMENT OBLIGATORI

Real Decreto 1247/2008, de 18 de julio, por el que se aprueba la Instrucción de Hormigón Estructural (EHE-08).

**P - PARTIDES D'OBRA I CONJUNTS**  
**P2 - DEMOLICIONS, ENDERROCS, MOVIMENTS DE TERRES I GESTIÓ DE RESIDUS**  
**P21 - ENDERROCS, DEMOLICIONS, ARRECADES, REPICATS I DESMUNTATGES**  
**P214 - DESMUNTATGES O ENDERROCS D'ELEMENTS DE CONSTRUCCIÓ**  
**P2146- - DEMOLICIÓ DE PAVIMENTS I BASES**

## 0.- ELEMENTS QUE CONTEMPLA EL PLEC

P2146-DJ29, P2146-DJ2S.

## 3.2 PLEC DE CONDICIONS PARTICULARS

Plec de condicions

## 1.- DEFINICIÓ I CONDICIONS DE LES PARTIDES D'OBRA EXECUTADES

Demolició d'elements de vialitat, arrencada de paviments o soleres o desmuntatge de paviments.

S'han considerat els elements següents:

- Vorada col·locada sobre terra o formigó
- Rigola de formigó o de panots col·locats sobre formigó
- Escocell de formigó
- Paviment de formigó, panots, llambordins o mescla bituminosa

En actuacions de reparació, s'han considerat els graus de dificultat següents:

- Grau de dificultat associat a la mobilitat en l'actuació:
- Sense dificultat de mobilitat: actuacions en què hi ha una interferència pròpia de l'entorn on es desenvolupen.
- Amb dificultat de mobilitat: actuacions en entorns amb dificultat de mobilitat i/o amb el material aplegat lluny de la zona de treball:
- Actuacions amb dificultat d'accessibilitat, per la poca mobilitat de la maquinària, per l'elevada presència de guals particulars i passos de vianants, per la impossibilitat d'ubicar una plataforma de treball lateral, per la impossibilitat d'ocupació de la calçada per fer l'aplec de materials que impliqui fer l'actuació per fases per tal de mantenir el pas de vianants i/o per estar en una zona amb tràfic rodat important
- Actuacions en les què els materials estan aplegats lluny de la zona de treball per manca d'espai en la proximitat d'on s'executen les tasques.
- Grau de dificultat associat a l'àmbit de l'actuació en funció de l'amplària de la vorera, calçada o plataforma única
- Grau de dificultat associat a la presència d'elements externs a l'actuació:

- Sense afectació per serveis o elements de mobiliari urbà: actuacions sense serveis (canalitzacions d'aigua, semàfors, enllumenat, etc.) ni elements urbans de grans dimensions (marquesines, mòduls d'aparcament de bicicletes, etc.) que interfereixin (o que puguin interferir) en les tasques
- Amb afectació per serveis o elements de mobiliari urbà: actuacions amb serveis (canalitzacions d'aigua, semàfors, enllumenat, etc.) o elements urbans de grans dimensions (marquesines, mòduls d'aparcament de bicicletes, etc) que interfereixen en les tasques.

- Grau de dificultat associat a l'abast de l'actuació

L'execució de la unitat d'obra inclou les operacions següents:

- Preparació de la zona de treball
- Demolició de l'element amb els mitjans adients
- Trossejament i apilada de la runa

CONDICIONS GENERALS:

Els materials han de quedar suficientment trossejats i apilats per tal de facilitar-ne la càrrega, en funció dels mitjans de què es disposin i de les condicions de transport.

Els materials han de quedar apilats i emmagatzemats en funció de l'ús a que es destinin (transport a abocador, reutilització, eliminació en obra, etc.). Un cop acabats els treballs, la base ha de quedar neta de restes de material.

## 2.- CONDICIONS DEL PROCÉS D'EXECUCIÓ

No s'ha de treballar amb pluja, neu o vent superior als 60 km/h.

S'ha de seguir l'ordre de treballs previst a la DT.

El contractista ha d'elaborar un programa de treball que ha de ser aprovat per la DF abans d'iniciar els treballs, on s'ha d'especificar, com a mínim:

- Mètode d'enderroc i fases

- Estabilitat de les construccions en cada fase, apuntalaments necessaris
- Estabilitat i protecció de les construccions i elements de l'entorn i els que s'han de conservar
- Manteniment i substitució provisional dels serveis afectats pels treballs
- Mitjans d'evacuació i especificació de les zones d'abocament dels productes d'enderroc
- Cronograma dels treballs
- Pautes de control i mesures de seguretat i salut

La part per a enderrocar no ha de tenir instal·lacions en servei (aigua, gas, electricitat, etc.).

El paviment no ha de tenir conductes d'instal·lació en servei a la part per arrencar, s'han de desmuntar els aparells d'instal·lació i de mobiliari existents, així com qualsevol element que pugui destorbar la feina.

S'han de protegir els elements de servei públic que puguin resultar afectats per les obres.

La zona afectada per les obres ha de quedar convenientment senyalitzada.

L'execució dels treballs no han de produir desperfectes, molèsties o perjudicar les construccions, bens o persones de l'entorn.

S'ha d'evitar la formació de pols, pel que cal regar les parts que s'hagin de demolir i carregar.

En cas d'imprevistos (terrenys inundats, olors de gas, etc.) o quan l'enderrocament pugui afectar les construccions veïnes, s'han de suspendre les obres i avisar a la DF.

L'operació de càrrega de runa s'ha de fer amb les precaucions necessàries, per tal d'aconseguir les condicions de seguretat suficients.

S'han d'eliminar els elements que puguin entorpir els treballs de retirada i càrrega de runa.

S'ha de complir la normativa vigent en matèria mediambiental, de seguretat i salut i d'emmagatzematge i transport de productes de construcció.

## 3.- UNITAT I CRITERI D'AMIDAMENT

ENDERROC O FRESAT DE PAVIMENT:

m2 de paviment realment enderrocat, segons les especificacions de la DT.

## 4.- NORMATIVA DE COMPLIMENT OBLIGATORI

\* Orden de 6 de febrero de 1976 por la que se aprueba el Pliego de Prescripciones Técnicas Generales para Obras de Carreteras y Puentes (PG-3).  
\* Orden FOM/1382/2002 de 16 de mayo, por la que se actualizan determinados artículos del pliego de prescripciones técnicas generales para obras de carreteras y puentes relativos a la construcción de explanaciones, drenajes y cimentaciones (PG-3).

\* Orden de 10 de febrero de 1975, por la que se aprueba la Norma Tecnológica de la Edificación. NTE-ADD/1975: Acondicionamiento del terreno. Desmontes. Demoliciones.

**P2 - DEMOLICIONS, ENDERROCS, MOVIMENTS DE TERRES I GESTIÓ DE RESIDUS**  
**P21 - ENDERROCS, DEMOLICIONS, ARRENCADES, REPICATS I DESMUNTATGES**  
**P214 - DESMUNTATGES O ENDERROCS D'ELEMENTS DE CONSTRUCCIÓ**  
**P214W- - TALL AMB DISC EN PAVIMENT PER MARCAR LÍMIT DEMOLICIÓ**

## 0.- ELEMENTS QUE CONTEMPLA EL PLEC

P214W-FEME, P214W-FEMF.

Plec de condicions

## 1.- DEFINICIÓ I CONDICIONS DE LES PARTIDES D'OBRA EXECUTADES

Tall fet amb maquina tallajunts en un paviment que s'ha de demolir, per tal de delimitar la zona afectada, i que en fer la demolició els límits del paviment que resti siguin rectes i uniformes.

Ha d'estar feta al lloc indicat a la DT, amb les modificacions introduïdes al replanteig previ, aprovades per la DF.

Toleràncies d'execució:

- Replanteig: ± 10 mm

## 2.- CONDICIONS DEL PROCÉS D'EXECUCIÓ

No s'ha de treballar amb pluja, neu o vent superior als 60 km/h.

S'ha de seguir l'ordre de treballs previst a la DT.

El contractista ha d'elaborar un programa de treball que ha de ser aprovat per la DF abans d'iniciar els treballs, on s'ha d'especificar, com a mínim:

- Mètode d'enderroc i fases

- Estabilitat de les construccions en cada fase, apuntalaments necessaris
- Estabilitat i protecció de les construccions i elements de l'entorn i els que s'han de conservar
- Manteniment i substitució provisional dels serveis afectats pels treballs
- Mitjans d'evacuació i especificació de les zones d'abocament dels productes d'enderroc
- Cronograma dels treballs
- Pautes de control i mesures de seguretat i salut

## 3.- UNITAT I CRITERI D'AMIDAMENT

TALL DE PAVIMENT:

m de llargària executada realment, amidada segons les especificacions del projecte, comprovada i acceptada expressament per la DF.

## 4.- NORMATIVA DE COMPLIMENT OBLIGATORI

\* Orden de 6 de febrero de 1976 por la que se aprueba el Pliego de Prescripciones Técnicas Generales para Obras de Carreteras y Puentes (PG-3).  
\* Orden FOM/1382/2002 de 16 de mayo, por la que se actualizan determinados artículos del pliego de prescripciones técnicas generales para obras de carreteras y puentes relativos a la construcción de explanaciones, drenajes y cimentaciones (PG-3).

**P2 - DEMOLICIONS, ENDERROCS, MOVIMENTS DE TERRES I GESTIÓ DE RESIDUS**  
**P22 - MOVIMENTS DE TERRES**  
**P221 - EXCAVACIONS**  
**P221E- - EXCAVACIÓ DE RASA EN PRESENCIA DE SERVEIS**

## 0.- ELEMENTS QUE CONTEMPLA EL PLEC

P221E-AWE8, P221E-AWDQ.

Plec de condicions

## 1.- DEFINICIÓ I CONDICIONS DE LES PARTIDES D'OBRA EXECUTADES

Conjunt d'operacions per obrir rases i pous de fonaments, o de pas d'instal·lacions, realitzades amb mitjans mecànics o manuals, de forma contínua o realitzades per dames.

Conjunt d'operacions necessàries per obrir rases i pous de fonaments realitzades amb mitjans mecànics o amb utilització d'explosius.

En actuacions de reparació, s'han considerat els graus de dificultat següents:

- Grau de dificultat associat a la mobilitat en l'actuació:
- Sense dificultat de mobilitat: actuacions en què hi ha una interferència pròpia de l'entorn on es desenvolupen.
- Amb dificultat de mobilitat: actuacions en entorns amb dificultat de mobilitat i/o amb el material aplegat lluny de la zona de treball:
- Actuacions amb dificultat d'accessibilitat, per la poca mobilitat de la maquinària, per l'elevada presència de guals particulars i passos de vianants, per la impossibilitat d'ubicar una plataforma de treball lateral, per la impossibilitat d'ocupació de la calçada per fer l'aplec de materials que impliqui fer l'actuació per fases per tal de mantenir el pas de vianants i/o per estar en una zona amb tràfic rodat important
- Actuacions en les què els materials estan aplegats lluny de la zona de treball per manca d'espai en la proximitat d'on s'executen les tasques.
- Grau de dificultat associat a l'àmbit de l'actuació en funció de l'amplària de la vorera, calçada o plataforma única
- Grau de dificultat associat a la presència d'elements externs a l'actuació:

- Sense afectació per serveis o elements de mobiliari urbà: actuacions sense serveis (canalitzacions d'aigua, semàfors, enllumenat, etc.) ni elements urbans de grans dimensions (marquesines, mòduls d'aparcament de bicicletes, etc.) que interfereixin (o que puguin interferir) en les tasques
- Amb afectació per serveis o elements de mobiliari urbà: actuacions amb serveis (canalitzacions d'aigua, semàfors, enllumenat, etc.) o elements urbans de grans dimensions (marquesines, mòduls d'aparcament de bicicletes, etc) que interfereixen en les tasques.

- Grau de dificultat associat a l'abast de l'actuació

L'execució de la unitat d'obra inclou les operacions següents:

- Preparació de la zona de treball
- Situació dels punts topogràfics exteriors a l'excavació
- Replanteig de la zona a excavar i determinació de l'ordre d'execució de les dames si és el cas
- Excavació de les terres
- Càrrega de les terres sobre camió, contenidor, o formació de cavallons a la vora de la rasa, segons indiqui la partida d'obra

CONDICIONS GENERALS:

Es considera terreny fluix, el capaç de ser foradat amb pala, que té un assaig SPT < 20.

Es considera terreny compacte, el capaç de ser foradat amb pic (no amb pala), que té un assaig SPT entre 20 i 50.

Es considera terreny de trànsit, el capaç de ser foradat amb màquina o escarificadora (no amb pic), que té un assaig SPT > 50 sense rebot.

Es considera terreny no classificat, des del capaç de ser foradat amb pala, que té un assaig SPT < 20, fins al capaç de ser foradat amb màquina o escarificadora (no amb pic), que té un assaig SPT > 50 sense rebot.

Es considera roca la que pot ser foradada amb compressor (no amb màquina), que té un rebot a l'assaig SPT.

L'element excavat ha de tenir la forma i les dimensions especificades en la DT, o en el seu defecte, les que determini la DF.

### 3.2 PLEC DE CONDICIONS PARTICULARS

El fons de l'excavació ha de quedar anivellat.

El fons de l'excavació no ha de tenir material engrunat o fluix i les esquerdes i els forats han de quedar reblerts.

Els talussos perimetrals han de ser els fixats per la DF.

Els talussos han de tenir el pendent especificat a la DT.

La qualitat de terreny del fons de l'excavació requereix l'aprovació explícita de la DF.

Toleràncies d'execució:

- Dimensions:  $\pm 5\%$ ,  $\pm 50$  mm
- Planor:  $\pm 40$  mm/m
- Replanteig:  $< 0,25\%$ ,  $\pm 100$  mm
- Nivells:  $\pm 50$  mm
- Aplomat o talús de les cares laterals:  $\pm 2^\circ$

#### 2.- CONDICIONS DEL PROCÉS D'EXECUCIÓ

CONDICIONS GENERALS:

No s'ha de treballar amb pluja, neu o vent superior als 60 km/h.

S'han de protegir els elements de servei públic que puguin resultar afectats per les obres.

S'han d'eliminar els elements que puguin entorpir els treballs d'execució de la partida.

S'ha de seguir l'ordre dels treballs previst per la DF.

Abans de començar els treballs, es farà un replanteig previ que ha de ser aprovat per la DF.

Hi ha d'haver punts fixos de referència exteriors a la zona de treball, als quals s'hi han de referir totes les lectures topogràfiques.

Si cal fer rampes per accedir a la zona de treball, han de tenir les característiques següents:

- Amplària:  $\geq 4,5$  m
- Pendent:
- Trams rectes:  $\leq 12\%$
- Corbes:  $\leq 8\%$
- Trams abans de sortir a la via de llargària  $\geq 6$  m:  $\leq 6\%$
- El talús ha de ser fixat per la DF.

Cal extreure les roques suspeses, les terres i els materials amb perill de desprendre.

No s'han d'acumular terres o materials a la vora de l'excavació.

No s'ha de treballar simultàniament en zones superposades.

S'ha d'estrebar sempre que consti al projecte i quan ho determini la DF.

L'estrebada ha de complir les especificacions fixades al seu plec de condicions.

S'han d'estrebar els terrenys engrunats i quan, en fondàries superiors a 1,30 m, es doni algun dels casos següents:

- S'hagi de treballar a dins
- Es treballi en una zona immediata que pugui resultar afectada per una possible esllavissada
- Hagi de quedar oberta en acabar la jornada de treball

També sempre que, per altres causes (càrregues veïnes, etc.) ho determini la DF.

S'ha de preveure un sistema de desguàs per tal d'evitar acumulació d'aigua dins l'excavació.

S'ha d'impedir l'entrada d'aigües superficials.

Si apareix aigua en l'excavació s'han de prendre les mesures necessàries per esgotar-la.

Els esgotaments s'han de fer sense comprometre l'estabilitat dels talussos i les obres veïnes, i s'han de mantenir mentre durin els treballs de fonamentació. Caldrà verificar en terrenys argilosos, si cal fer un sanejament del fons de l'excavació.

Els treballs s'han de fer de manera que molestin el mínim possible als afectats.

En cas d'imprevistos (terrenys inundats, olors de gas, restes de construccions, etc.) s'han de suspendre els treballs i avisar la DF.

S'ha d'evitar la formació de pols, pel que cal regar les parts que s'hagin de carregar.

L'operació de càrrega s'ha de fer amb les precaucions necessàries per a aconseguir unes condicions de seguretat suficients.

S'ha de complir la normativa vigent en matèria mediambiental, de seguretat i salut i d'emmagatzematge i transport de productes de construcció.

Les terres s'han de treure de dalt a baix sense soscar-les.

L'aportació de terres per a correcció de nivells ha de ser la mínima possible, de les mateixes existents i de compacitat igual.

S'ha de tenir en compte el sentit d'estratificació de les roques.

S'han de mantenir els dispositius de desguàs necessaris, per tal de captar i reconduir els corrents d'aigua interns, en els talussos.

EXCAVACIÓ DE RASES EN PRESENCIA DE SERVEIS

Quan l'excavació es realitzi amb mitjans mecànics, cal que un operari extern al maquinista supervisi l'acció de la cullera o el martell, alertant de la presència de serveis.

#### 3.- UNITAT I CRITERI D'AMIDAMENT

m3 de volum excavat segons les especificacions de la DT, amidat com a diferència entre els perfils transversals del terreny aixecats abans de començar les obres i els perfils teòrics assenyalats als plànols, amb les modificacions aprovades per la DF.

No s'ha d'abonar l'excés d'excavació que s'hagi produït sense l'autorització de la DF, ni la càrrega i el transport del material ni els treballs que calguin per a reomplir-lo.

Inclou la càrrega, allisada de talussos, esgotaments per pluja o inundació i quantes operacions faci falta per a una correcta execució de les obres. També estan inclosos en el preu el manteniment dels camins de comunicació entre el desmunt i les zones on han d'anar les terres, la seva creació, i la seva eliminació, si s'escau.

Tan sols s'han d'abonar els esllavissaments no provocats, sempre que s'hagin observat totes les prescripcions relatives a excavacions, entibacions i voladures.

#### 4.- NORMATIVA DE COMPLIMENT OBLIGATORI

OBRES D'EDIFICACIÓ:

Documento Básico de Seguridad estructural de cimientos DB-SE-C, parte II del CTE, aprobado por el Real Decreto 314/2006.

OBRES D'ENGINYERIA CIVIL:

\* Orden de 6 de febrero de 1976 por la que se aprueba el Pliego de Prescripciones Técnicas Generales para Obras de Carreteras y Puentes (PG-3).

\* Orden de 28 de septiembre de 1989 por la que se modifica el artículo 104 del Pliego de Prescripciones Técnicas Generales para Obras de Carreteras y Puentes (PG-3).

\* Orden FOM/1382/2002 de 16 de mayo, por la que se actualizan determinados artículos del pliego de prescripciones técnicas generales para obras de carreteras y puentes relativos a la construcción de explanaciones, drenajes y cimentaciones (PG-3).

Real Decreto 863/1985 de 2 de abril, por el que se aprueba el Reglamento General de Normas Básicas de Seguridad Minera.

Orden de 20 de marzo de 1986 por la que se aprueban determinadas

Instrucciones Técnicas complementarias relativas a los capítulos IV,V,VII,IX y X del Reglamento General de Normas Básicas de Seguridad Minera

#### P2 - DEMOLICIONS, ENDERROCS, MOVIMENTS DE TERRES I GESTIÓ DE RESIDUS

##### P22 - MOVIMENTS DE TERRES

##### P224 - REPÀS I PICONATGE D'ELEMENTS EXCAVATS

##### P2241- - REPÀS I PICONATGE DE RASA, ESPLANADA O CAIXA DE PAVIMENT

#### 0.- ELEMENTS QUE CONTEMPLA EL PLEC

P2241-52SS.

Plec de condicions

#### 1.- DEFINICIÓ I CONDICIONS DE LES PARTIDES D'OBRA EXECUTADES

Conjunt d'operacions necessàries per a aconseguir l'acabat geomètric de l'element.

S'han considerat els elements següents:

- Sòl de rasa
  - Esplanada
  - Caixa de paviment
- L'execució de la unitat d'obra inclou les operacions següents:
- Preparació de la zona de treball (no inclou entibació)
  - Situació dels punts topogràfics
  - Execució del repàs
  - Compactació de les terres, en el seu cas

CONDICIONS GENERALS:

El repàs s'ha de fer poc abans de completar l'element.

El fons ha de quedar horitzontal, pla i anivellat.

L'acord entre el sòl i els paraments de la rasa ha de formar un angle recte.

L'aportació de terres per a correccions de nivell ha de ser mínima, de les mateixes existents i d'igual compacitat.

Toleràncies d'execució:

- Horitzontalitat prevista:  $\pm 20$  mm/m
- Planor:  $\pm 20$  mm/m
- Nivells:  $\pm 50$  mm

#### 2.- CONDICIONS DEL PROCÉS D'EXECUCIÓ

La qualitat del terreny després del repàs, necessita l'aprovació explícita de la DF.

En cas d'imprevistos (terrenys inundats, olors de gas, restes de construccions, etc.) s'han de suspendre els treballs i avisar la DF.

#### 3.- UNITAT I CRITERI D'AMIDAMENT

m2 de superfície amidada segons les especificacions de la DT.

#### 4.- NORMATIVA DE COMPLIMENT OBLIGATORI

No hi ha normativa de compliment obligatori.

#### P2 - DEMOLICIONS, ENDERROCS, MOVIMENTS DE TERRES I GESTIÓ DE RESIDUS

##### P22 - MOVIMENTS DE TERRES

##### P225 - REBLERT, ESTESA I PICONATGE DE TERRES

##### P2255- - REBLIMENT I PICONATGE DE RASA

#### 0.- ELEMENTS QUE CONTEMPLA EL PLEC

P2255-DPIR, P2255-DPGO, P2255-CVGR.

Plec de condicions

#### 1.- DEFINICIÓ I CONDICIONS DE LES PARTIDES D'OBRA EXECUTADES

Reblert, estesa i piconatge de terres o granulats en zones que per la seva extensió reduïda, per precaucions especials o per altra motiu no permeti l'ús de la maquinària amb els que normalment s'executa el terraplè.

S'han considerat els tipus següents:

- Rebliment i piconatge de rasa amb terres
- Reblert de rases amb canonades o instal·lacions amb sorra natural o sorra de reciclatge de residus de la construcció o demolicions, provenint d'una planta legalment autoritzada per al tractament d'aquests residus
- Reblert de rases i pous per a drenatges, amb graves naturals o graves de reciclatge de residus de la construcció o demolicions, provenint d'una planta legalment autoritzada per al tractament d'aquests residus
- L'execució de la unitat d'obra inclou les operacions següents:
  - Preparació de la zona de treball
  - Situació dels punts topogràfics
  - Aportació del material en cas de graves, tot-u, o granulats reciclats
  - Execució del rebliment
  - Humectació o dessecació, en cas necessari
  - Compactació de les terres

CONDICIONS GENERALS:

Les zones del reblert son les mateixes que les definides per als terraplens: Coronament, nucli, zona exterior i fonament.

Les tongades han de tenir un gruix uniforme i han de ser sensiblement paral·leles a la rasant.

El material de cada tongada ha de tenir les mateixes característiques.

El gruix de cada tongada ha de ser l'adequat per tal d'obtenir el grau de compactació exigida amb els mitjans que es disposen.

En cap cas el grau de compactació de cada tongada ha de ser inferior al més alt que tinguin els sòls adjacents, en el mateix nivell.

La composició granulomètrica de la grava ha de complir les condicions de filtratge fixades per la DF, en funció dels terrenys adjacents i del sistema previst d'evacuació d'aigua.

Les terres han de complir les especificacions fixades al seu plec de condicions.

La composició granulomètrica del tot-u ha de complir les especificacions fixades al seu plec de condicions.

En tota la superfície s'ha d'arribar, com a mínim, al grau de compactació previst expressat com a percentatge sobre la densitat màxima obtinguda en l'assaig Pröctor Modificat (UNE 103501).

RASA:

Toleràncies d'execució:

- Planor:  $\pm 20$  mm/m
- Nivells:  $\pm 30$  mm

RASA PER A INSTAL·LACIÓ DE TUBERIES:

El reblert ha d'estar format per dues zones:

- La zona baixa a una alçària fins a 30 cm per damunt de la generatriu superior del tub



### 3.2 PLEC DE CONDICIONS PARTICULARS

- La zona alta, la resta de la rasa

El material de la zona baixa no ha de tenir matèria orgànica. El material de la zona alta ha de ser de forma que no produeixi danys a la canonada instal·lada.

#### 2.- CONDICIONS DEL PROCÉS D'EXECUCIÓ

##### CONDICIONS GENERALS:

S'han de suspendre els treballs en cas de pluja quan la temperatura ambient sigui inferior a 0°C en el cas de graves o de tot-u, o inferior a 2°C en la resta de materials.

S'han de protegir els elements de servei públic que puguin resultar afectats per les obres.

S'han d'eliminar els elements que puguin entorpir els treballs d'execució de la partida.

Hi ha d'haver punts fixos de referència exteriors a la zona de treball, als quals s'hi han de referir totes les lectures topogràfiques.

Excepte en les rases de drenatge, en la resta de casos s'ha d'eliminar els materials inestables, turba o argila tova de la base per al rebliment.

L'ampliació o recrescuda de reblerts existents s'han de preparar de forma que es garanteixi la unió amb el nou reblert.

Les zones que per la seva forma puguin retenir aigua a la seva superfície s'han de corregir abans de l'execució.

El material s'ha d'estendre per tongades successives i uniformes, sensiblement paral·leles a la rasant final, i amb un gruix <= 25 cm.

No s'ha d'estendre cap tongada fins que la inferior compleixi les condicions exigides.

El material de cada tongada ha de tenir les característiques uniformes; en cas de no ser així, es buscaria la uniformitat mesclant-los amb els mitjans adequats.

Un cop estesa la tongada, si fos necessari, s'ha d'humitejar fins arribar al contingut òptim d'humitat, de manera uniforme.

Si el grau d'humitat de la tongada és superior a l'exigit, s'ha de dessecar mitjançant l'addició i mescla de materials secs o d'altres procediments adients.

S'han de mantenir els pendents i dispositius de desguàs necessaris per tal d'evitar entollaments, sense perill d'erosió.

Després de la pluja no s'ha d'estendre una nova tongada fins que l'última s'hagi assecat bé, o s'ha d'escarificar afegint la tongada següent més seca, de forma que l'humitat resultant sigui l'adient.

En l'execució de reblerts en contacte amb estructures de contenció, les tongades situades a ambdós costats de l'element han de quedar al mateix nivell.

Abans de la compactació cal comprovar que l'estructura amb la que estigui en contacte, ha assolit la resistència necessària.

Quan s'utilitzi corró vibratori per a compactar, ha de donar-se al final unes passades sense aplicar-hi vibració.

S'ha d'evitar el pas de vehicles per sobre de les capes en execució, fins que la compactació s'hagi completat.

S'ha de complir la normativa vigent en matèria mediambiental, de seguretat i salut i d'emmagatzematge i transport de productes de construcció.

Els treballs s'han de fer de manera que molestin el mínim possible als afectats.

En cas d'imprevistos, s'han de suspendre les obres i avisar a la DF.

##### RASA PER A INSTAL·LACIÓ DE TUBERIES:

El reblert definitiu s'ha de fer un cop aprovada la instal·lació per la DF.

S'ha de compactar amb les precaucions necessàries per a no produir moviments ni danys a la canonada instal·lada.

##### GRAVES PER A DRENATGES:

S'ha d'evitar l'exposició prolongada del material a la intempèrie.

El material s'ha d'emmagatzemar i d'utilitzar de forma que s'eviti la seva disgregació i contaminació. En cas de trobar zones segregades o contaminades per pols, per contacte amb la superfície de base o per inclusió de materials estranys, cal procedir a la seva eliminació.

Els treballs s'han de fer de manera que s'eviti la contaminació de la grava amb materials estranys.

Quan la tongada hagi d'estar constituïda per materials de granulometria diferent, s'ha de crear entre ells una superfície continua de separació.

#### 3.- UNITAT I CRITERI D'AMIDAMENT

m3 de volum amidat segons les especificacions de la DT.

La partida d'obra inclou el subministrament i aportació del material en cas de graves, tot-u o material provinent del reciclatge de residus de la construcció, i no està inclòs en cas de que es tracti de terres.

#### 4.- NORMATIVA DE COMPLIMENT OBLIGATORI

\* Orden de 6 de febrero de 1976 por la que se aprueba el Pliego de Prescripciones Técnicas Generales para Obras de Carreteras y Puentes (PG-3).

\* Orden FOM/1382/2002 de 16 de mayo, por la que se actualizan determinados artículos del pliego de prescripciones técnicas generales para obras de carreteras y puentes relativos a la construcción de explanaciones, drenajes y cimentaciones (PG-3).

#### 5.- CONDICIONS DE CONTROL D'EXECUCIÓ I DE L'OBRA ACABADA

##### OPERACIONS DE CONTROL:

Les tasques de control a realitzar són les següents:

- Inspecció visual de la base sobre la que s'assentarà el reblert.  
- Inspecció visual del material a la descàrrega dels camions, retirant el que presenti restes de terra vegetal, matèria orgànica o pedres de grandària superior a l'admissible.

- Control de l'estesa: comprovació visual del gruix i amplada de les tongades d'execució i control de la temperatura ambient.

- Control de compactació. Es considera com a lot de control, el material compactat en un dia, corresponent a una mateixa procedència i tongada d'estesa, amb una superfície màxima de 150 m2. Es realitzaran 5 determinacions de la humitat i densitat in-situ (ASTM D 30-17).

- Assaig de placa de càrrega (DIN 18134), cada 450 m2, i al menys un cop per capa de reblert. En la zona d'aplicació de la placa es determinarà la humitat in-situ (NLT-103).

- Presa de coordenades i cotes a banda i banda i sobre l'eix de la plataforma en la coronació del reblert, i control de l'amplada de la tongada estesa, cada 20 m lineals com a màxim.

- Inspecció visual per a detectar punts baixos capaços de retenir aigua.

##### CRITERIS DE PRESA DE MOSTRES:

Es seguiran els criteris que en cada cas, indiqui la DF. En general, els punts de control de densitat i humitat estaran uniformement repartits en sentit longitudinal i aleatòriament distribuïts en la secció transversal de la tongada. En el cas de reblerts d'estreps o elements en els que es pugui produir una transició brusca de rigidesa, la distribució dels punts de control de compactació serà uniforme, a 50 cm dels paraments.

##### INTERPRETACIÓ DE RESULTATS I ACTUACIONS EN CAS D'INCOMPLIMENT:

No es podrà iniciar l'execució del reblert sense corregir els defectes observats a la base d'assentament.

Donada la rapidesa de la cadena operativa "extracció-compactació", la inspecció visual té una importància fonamental en el control dels reblerts, tant a nivell de materials com per a l'estesa.

La densitat obtinguda després de la compactació en coronació haurà de ser superior al 100 % de la màxima obtinguda en el Pròctor Modificat (UNE 103501), i del 95 % en la resta de zones. En tot cas, la densitat ha de ser >= a la de les zones contigües al replè.

El contingut d'humitat de les capes compactades no serà causa de rebuig, excepte en el cas d'utilitzar, per causes justificades, sòls amb característiques expansives amb un inflament lliure <= 5%.

El valor del mòdul d'elasticitat (segon cicle) obtingut a la placa de càrrega ha de complir les limitacions establertes al plec de condicions.

En cas d'incompliment, el contractista corregirà la capa executada, per recomptació o substitució del material. En general, es treballarà sobre tota la tongada afectada (lot), a menys que el defecte de compactació estigui clarament localitzat. Els assaigs de comprovació de la compactació s'intensificaran al doble sobre les capes corregides.

Qualsevol altre cas d'execució incorrecta serà responsabilitat del Contractista, i la seva obligació serà reparar sense cost algun els errors que hagin sorgit.

#### P2 - DEMOLICIONS, ENDERROCS, MOVIMENTS DE TERRES I GESTIÓ DE RESIDUS

##### P2R - GESTIÓ DE RESIDUS I MATERIAL D'EXCAVACIÓ

##### P2RA- - DISPOSICIÓ DE RESIDUS INSTAL·LACIÓ AUTORITZADA

#### 0.- ELEMENTS QUE CONTEMPLA EL PLEC

P2RA-EU7K, P2RA-EU7H, P2RA-EU7B.

Plec de condicions

#### 1.- DEFINICIÓ I CONDICIONS DE LES PARTIDES D'OBRA EXECUTADES

Operacions destinades a la gestió dels residus generats en l'obra: residu de construcció o demolició o material d'excavació.

S'han considerat les operacions següents:

- Deposició del residu no reutilitzat en la instal·lació autoritzada de gestió on se li aplicarà el tractament de valorització, selecció i emmagatzematge o eliminació

##### DISPOSICIÓ DE RESIDUS:

Cada fracció s'ha de dipositar al lloc adequat legalment autoritzat per a que se li apliqui el tipus de tractament especificat en la DT: valorització, emmagatzematge o eliminació.

#### 2.- CONDICIONS DEL PROCÉS D'EXECUCIÓ

##### RESIDUS DE LA CONSTRUCCIÓ:

La manipulació dels materials s'ha de fer amb les proteccions adequades a la perillositat del mateix.

#### 3.- UNITAT I CRITERI D'AMIDAMENT

DISPOSICIÓ DE RESIDUS DE CONSTRUCCIÓ O DEMOLICIÓN INERTS O NO ESPECIALS I DE MATERIAL D'EXCAVACIÓ:

m3 de volum de cada tipus de residu dipositat a l'abocador o centre de recollida corresponent.

##### DISPOSICIÓ DE RESIDUS DE CONSTRUCCIÓ O DEMOLICIÓN ESPECIALS:

kg de pes de cada tipus de residu dipositat a l'abocador o centre de recollida corresponent.

##### DISPOSICIÓ DE RESIDUS:

La unitat d'obra inclou totes les despeses per la disposició de cada tipus de residu al centre corresponent.

Inclou el cànon d'abocament del residu a dipòsit controlat segons el que determina la Llei 8/2008, el pagament del qual queda suspès segons la Llei 7/2011.

La empresa receptora del residu ha de facilitar al constructor la informació necessària per complimentar el certificat de disposició de residus, d'acord amb l'article 5.3 del REAL DECRETO 105/2008.

#### 4.- NORMATIVA DE COMPLIMENT OBLIGATORI

Real Decreto 105/2008, de 1 de febrero, por el que se regula la producción y gestión de los residuos de construcción y demolición.

Decret Legislatiu 1/2009, de 21 de juliol, pel qual s'aprova el Text refós de la Llei reguladora dels residus.

Ley 7/2022, de 8 de abril, de residuos y suelos contaminados para una economía circular.

Real Decreto 108/1991, de 1 de febrero, sobre la prevención y reducción de la contaminación del medio ambiente producida por el amianto.

Llei 8/2008, del 10 de juliol, de finançament de les infraestructures de gestió dels residus i dels canons sobre la disposició del rebuig dels residus.

Llei 7/2011, del 27 de juliol, de mesures fiscals i financeres.

Decret 89/2010, de 29 de juny, pel qual s'aprova el Programa de gestió de residus de la construcció de Catalunya (PROGROC), es regula la producció i gestió dels residus de la construcció i demolició, i el cànon sobre la disposició controlada dels residus de la construcció.

Decret 152/2017, de 17 d'octubre, sobre la classificació, la codificació i les vies de gestió dels residus a Catalunya.

##### P9 - FERMS I PAVIMENTS

##### P93 - BASES, SOLERES I RECRESQUES

##### P931- - BASE DE FORMIGÓ (CE, EHE)

#### 0.- ELEMENTS QUE CONTEMPLA EL PLEC

P931-I0YW.

Plec de condicions

#### 1.- DEFINICIÓ I CONDICIONS DE LES PARTIDES D'OBRA EXECUTADES

Formació de subbase o base de formigó per a suport de paviment.

Es considera estesa i vibració manual la col·locació del formigó amb regle vibratori, i estesa i vibració mecànica la col·locació del formigó amb estenedora.

En actuacions de reparació, s'han considerat els graus de dificultat següents:

- Grau de dificultat associat a la mobilitat en l'actuació:



### 3.2 PLEC DE CONDICIONS PARTICULARS

- Sense dificultat de mobilitat: actuacions en què hi ha una interferència pròpia de l'entorn on es desenvolupen.

- Amb dificultat de mobilitat: actuacions en entorns amb dificultat de mobilitat i/o amb el material aplegat lluny de la zona de treball:

- Actuacions amb dificultat d'accessibilitat, per la poca mobilitat de la maquinària, per l'elevada presència de guals particulars i passos de vianants, per la impossibilitat d'ubicar una plataforma de treball lateral, per la impossibilitat d'ocupació de la calçada per fer l'aplec de materials que impliqui fer l'actuació per fases per tal de mantenir el pas de vianants i/o per estar en una zona amb tràfic rodat important

- Actuacions en les què els materials estan aplegats lluny de la zona de treball per manca d'espai en la proximitat d'on s'executen les tasques.

- Grau de dificultat associat a l'àmbit de l'actuació en funció de l'amplària de la vorera, calçada o plataforma única

- Grau de dificultat associat a la presència d'elements externs a l'actuació:

- Sense afectació per serveis o elements de mobiliari urbà: actuacions sense serveis (canalitzacions d'aigua, semàfors, enllumenat, etc.) ni elements urbans de grans dimensions (marquesines, mòduls d'aparcament de bicicletes, etc.) que interfereixin (o que puguin interferir) en les tasques

- Amb afectació per serveis o elements de mobiliari urbà: actuacions amb serveis (canalitzacions d'aigua, semàfors, enllumenat, etc.) o elements urbans de grans dimensions (marquesines, mòduls d'aparcament de bicicletes, etc) que interfereixen en les tasques.

- Grau de dificultat associat a l'abast de l'actuació

L'execució de la unitat d'obra inclou les operacions següents:

- Preparació i comprovació de la superfície d'assentament

- Muntatge d'encofrats

- Col·locació del formigó

- Execució de junts de dilatació i formigonament

- Protecció del formigó fresc i curat

- Desmuntatge dels encofrats

#### CONDICIONS GENERALS:

La superfície acabada ha d'estar reglejada.

No ha de tenir esquerdes ni discontinuïtats.

Ha de formar una superfície plana amb una textura uniforme i s'ha d'ajustar a les alineacions i a les rasants previstes.

Ha de tenir junts de dilatació fets a distàncies no superiors a 25 m; han de ser de 2 cm d'amplària i han d'estar plens d'un material flexible.

Els junts de formigonat han de ser de tot el gruix i s'ha de procurar de fer-los coincidir amb els junts de retracció.

La resistència característica del formigó es comprovarà d'acord amb l'article 57 del CODI ESTRUCTURAL.

Toleràncies d'execució:

- Gruix: - 15 mm
- Nivell: ± 10 mm

#### 2.- CONDICIONS DEL PROCÉS D'EXECUCIÓ

El formigonament s'ha de fer a una temperatura ambient entre 5°C i 40°C.

S'han d'aturar els treballs quan la pluja pugui llevar la capa superficial del formigó fresc.

S'ha de vibrar fins aconseguir una massa compacta i sense que es produeixin segregacions.

Durant l'adormiment i fins que s'aconsegueixi el 70% de la resistència prevista, s'ha de mantenir humida la superfície del formigó amb els mitjans necessaris segons el tipus de ciment utilitzat i les condicions climatològiques del lloc.

Aquest procés ha de durar com a mínim:

- 15 dies en temps calorós i sec
- 7 dies en temps humit

La capa no s'ha de trepitjar durant les 24 h següents a la seva formació.

#### 3.- UNITAT I CRITERI D'AMIDAMENT

m3 de volum amidat segons les especificacions de la DT.

#### 4.- NORMATIVA DE COMPLIMENT OBLIGATORI

Real Decreto 470/2021, de 29 de junio, por el que se aprueba el Código Estructural.

#### P9 - FERMS I PAVIMENTS

#### P96 - VORALS I VORADES

#### P967- - VORADA RECTA DE PECES DE FORMIGÓ

#### 0.- ELEMENTS QUE CONTEMPLA EL PLEC

P967-IM6I,P967-JCMT.

Plec de condicions

#### 1.- DEFINICIÓ I CONDICIONS DE LES PARTIDES D'OBRA EXECUTADES

Formació de vorada amb materials diferents.

S'han considerat les unitats d'obra següents:

- Vorada de peces pedra o de formigó col·locades sobre base de formigó

En actuacions de reparació, s'han considerat els graus de dificultat següents:

- Grau de dificultat associat a la mobilitat en l'actuació:
- Sense dificultat de mobilitat: actuacions en què hi ha una interferència pròpia de l'entorn on es desenvolupen.
- Amb dificultat de mobilitat: actuacions en entorns amb dificultat de mobilitat i/o amb el material aplegat lluny de la zona de treball:
- Actuacions amb dificultat d'accessibilitat, per la poca mobilitat de la maquinària, per l'elevada presència de guals particulars i passos de vianants, per la impossibilitat d'ubicar una plataforma de treball lateral, per la impossibilitat d'ocupació de la calçada per fer l'aplec de materials que impliqui fer l'actuació per fases per tal de mantenir el pas de vianants i/o per estar en una zona amb tràfic rodat important
- Actuacions en les què els materials estan aplegats lluny de la zona de treball per manca d'espai en la proximitat d'on s'executen les tasques.
- Grau de dificultat associat a l'àmbit de l'actuació en funció de l'amplària de la vorera, calçada o plataforma única
- Grau de dificultat associat a la presència d'elements externs a l'actuació:

- Sense afectació per serveis o elements de mobiliari urbà: actuacions sense serveis (canalitzacions d'aigua, semàfors, enllumenat, etc.) ni elements urbans de grans dimensions (marquesines, mòduls d'aparcament de bicicletes, etc.) que interfereixin (o que puguin interferir) en les tasques

- Amb afectació per serveis o elements de mobiliari urbà: actuacions amb serveis (canalitzacions d'aigua, semàfors, enllumenat, etc.) o elements urbans de grans dimensions (marquesines, mòduls d'aparcament de bicicletes, etc) que interfereixen en les tasques.

- Grau de dificultat associat a l'abast de l'actuació

L'execució de la unitat d'obra inclou les operacions següents:

- Preparació i comprovació de la superfície d'assentament
  - Col·locació del formigó de la base
  - Col·locació de les peces de la vorada rejuntades amb morter
- VORADA DE PEDRA O FORMIGÓ:

L'element col·locat ha de tenir un aspecte uniforme, net, sense escantonaments ni d'altres defectes.

S'ha d'ajustar a les alineacions previstes i ha de sobresortir de 10 a 15 cm per damunt de la rigola.

Els junts entre les peces han de ser <= 1 cm i han de quedar rejuntats amb morter.

En el cas de la col·locació sobre base de formigó, ha de quedar assentada 5 cm sobre el llit de formigó.

Dimensions de la base de formigó (al seu cas):

- Amplària de la base de formigó: Gruix de la vorada + 5 cm

- Gruix de la base de formigó: 4 cm

Pendent transversal: >= 2%

Toleràncies d'execució:

- Replanteig: ± 10 mm (no acumulatius)
- Nivell: ± 10 mm
- Planor: ± 4 mm/2 m (no acumulatius)

#### 2.- CONDICIONS DEL PROCÉS D'EXECUCIÓ

CONDICIONS GENERALS:

S'ha de treballar a una temperatura ambient que oscil·li entre els 5°C i els 40°C i sense pluges.

Hi ha d'haver punts fixos de referència exteriors a la zona de treball, als quals s'hi han de referir totes les lectures topogràfiques.

No s'ha de treballar amb pluja, neu o vent superior als 60 km/h.

L'abocada del formigó s'ha de fer sense que es produeixin disgregacions i s'ha de vibrar fins aconseguir una massa compacta.

Per a realitzar junts de formigonat no previstos en el projecte, cal l'autorització i les indicacions explícites de la DF.

Les peces s'han de col·locar abans que el formigó comenci el seu adormiment. Durant l'adormiment i fins aconseguir el 70% de la resistència prevista s'ha de mantenir humida la superfície del formigó. Aquest procés ha de ser, com a mínim, de 3 dies.

#### 3.- UNITAT I CRITERI D'AMIDAMENT

m de llargària amidada segons les especificacions de la DT.

#### 4.- NORMATIVA DE COMPLIMENT OBLIGATORI

No hi ha normativa de compliment obligatori.

#### 5.- CONDICIONS DE CONTROL D'EXECUCIÓ I DE L'OBRA ACABADA

CONTROL D'EXECUCIÓ. OPERACIONS DE CONTROL:

Els punts de control més destacables són els següents:

- Control d'execució i acabats de la base de formigó sobre la que es col·loquen les peces de vorada o de rigola.
- Control de l'aspecte de les peces abans de la seva col·locació.
- Inspecció visual del procediment d'execució, d'acord a les condicions del plec i al procediment adoptat

CONTROL DE L'OBRA ACABADA. OPERACIONS DE CONTROL:

Els punts de control més destacables són els següents:

- Inspecció visual de la unitat acabada.
  - Comprovació topogràfica de les alineacions i condicions generals d'acabat.
- CRITERIS DE PRESA DE MOSTRES:

Els controls s'han de realitzar segons les instruccions de la DF.

INTERPRETACIÓ DE RESULTATS I ACTUACIONS EN CAS D'INCOMPLIMENT:

Correcció per part del contractista de les irregularitats observades.

#### P9 - FERMS I PAVIMENTS

#### P97 - RIGOLES

#### P976- - RIGOLA DE PECES DE FORMIGÓ

#### 0.- ELEMENTS QUE CONTEMPLA EL PLEC

P976-CV1A.

Plec de condicions

#### 1.- DEFINICIÓ I CONDICIONS DE LES PARTIDES D'OBRA EXECUTADES

Execució de les operacions necessàries per a la formació de rigoles.

S'han considerat les unitats d'obra següents:

- Formació de rigola o encintat amb peces de pedra natural, morter o formigó, col·locades amb morter.

En actuacions de reparació, s'han considerat els graus de dificultat següents:

- Grau de dificultat associat a la mobilitat en l'actuació:
- Sense dificultat de mobilitat: actuacions en què hi ha una interferència pròpia de l'entorn on es desenvolupen.
- Amb dificultat de mobilitat: actuacions en entorns amb dificultat de mobilitat i/o amb el material aplegat lluny de la zona de treball:
- Actuacions amb dificultat d'accessibilitat, per la poca mobilitat de la maquinària, per l'elevada presència de guals particulars i passos de vianants, per la impossibilitat d'ubicar una plataforma de treball lateral, per la impossibilitat d'ocupació de la calçada per fer l'aplec de materials que impliqui fer l'actuació per fases per tal de mantenir el pas de vianants i/o per estar en una zona amb tràfic rodat important
- Actuacions en les què els materials estan aplegats lluny de la zona de treball per manca d'espai en la proximitat d'on s'executen les tasques.
- Grau de dificultat associat a l'àmbit de l'actuació en funció de l'amplària de la vorera, calçada o plataforma única
- Grau de dificultat associat a la presència d'elements externs a l'actuació:

- Sense afectació per serveis o elements de mobiliari urbà: actuacions sense serveis (canalitzacions d'aigua, semàfors, enllumenat, etc.) ni elements urbans de grans dimensions (marquesines, mòduls d'aparcament de bicicletes, etc.) que interfereixin (o que puguin interferir) en les tasques

- Amb afectació per serveis o elements de mobiliari urbà: actuacions amb serveis (canalitzacions d'aigua, semàfors, enllumenat, etc.) o elements urbans de grans dimensions (marquesines, mòduls d'aparcament de bicicletes, etc) que interfereixen en les tasques.

- Grau de dificultat associat a l'abast de l'actuació

L'execució de la unitat d'obra inclou les operacions següents:

Rigola amb peces col·locades amb morter:

- Preparació i comprovació de la superfície d'assentament

## 3.2 PLEC DE CONDICIONS PARTICULARS

- Col·locació de la capa de morter
- Col·locació de les peces
- Col·locació de la beurada
- Neteja de la superfície acabada

## RIGOLA:

S'ha d'ajustar a les alineacions previstes.

Ha de tenir un aspecte uniforme i sense defectes.

Quan la rigola és sense forma de cuneta, la cara superior ha de tenir un pendent transversal del 2% al 4% per al desguàs del ferm, excepte quan siguin rigoles sense desnivell.

Toleràncies d'execució:

- Replanteig: ± 10 mm (no acumulatiu)
- Nivell: ± 10 mm
- Planor: ± 4 mm/2 m

## RIGOLA AMB PECES:

Les peces no han d'estar trencades, escantonades o tacades.

Les peces han de formar una superfície plana i uniforme, han d'estar ben assentades, col·locades a fil i a tocar i en alineacions rectes.

Els junts entre les peces han de ser ≤ 5 mm i han de quedar rejuntats amb beurada de ciment.

## 2.- CONDICIONS DEL PROCÉS D'EXECUCIÓ

## CONDICIONS GENERALS:

El suport ha de tenir el grau de compactació adequat i les rasants previstes.

Grau de compactació (assaig PM)

- Base de formigó o rigola amb peces: ≥ 95%
- Rigola de formigó: ≥ 90%

## RIGOLA AMB PECES:

S'ha de treballar a una temperatura ambient que oscil·li entre els 5°C i els 40°C i sense pluges.

S'ha de col·locar a truc de maceta sobre una capa de morter de 3 cm de gruix.

No es pot trepitjar la rigola després d'haver-se abeurat fins al cap de 24 h a l'estiu, 48 h a l'hivern.

## 3.- UNITAT I CRITERI D'AMIDAMENT

## RIGOLA:

m de llargària amidada segons les especificacions de la DT.

## 4.- NORMATIVA DE COMPLIMENT OBLIGATORI

## RIGOLA AMB PECES:

No hi ha normativa de compliment obligatori.

## 5.- CONDICIONS DE CONTROL D'EXECUCIÓ I DE L'OBRA ACABADA

## CONTROL D'EXECUCIÓ. OPERACIONS DE CONTROL:

Els punts de control més destacables són els següents:

- Control d'execució i acabats de la base de formigó sobre la que es col·loquen les peces de vorada o de rigola.
- Control de l'aspecte de les peces abans de la seva col·locació.
- Inspecció visual del procediment d'execució, d'acord a les condicions del plec i al procediment adoptat

CONTROL DE L'OBRA ACABADA. OPERACIONS DE CONTROL:

Els punts de control més destacables són els següents:

- Es comprovarà que s'han adoptat les mesures necessàries per assegurar la compatibilitat entre els diferents productes, elements i sistemes constructius.
- Inspecció visual de la unitat acabada.
- Comprovació topogràfica de les alineacions i condicions generals d'acabat.

## CRITERIS DE PRESA DE MOSTRES:

Els controls s'han de realitzar segons les instruccions de la DF.

## INTERPRETACIÓ DE RESULTATS I ACTUACIONS EN CAS D'INCOMPLIMENT:

Correcció per part del contractista de les irregularitats observades.

## P9 - FERMS I PAVIMENTS

## P9E - PAVIMENTS DE PANOT I RAJOLA HIDRÀULICA

## P9E1- - PAVIMENT DE PANOT

## 0.- ELEMENTS QUE CONTEMPLA EL PLEC

P9E1-CVYL.

Plec de condicions

## 1.- DEFINICIÓ I CONDICIONS DE LES PARTIDES D'OBRA EXECUTADES

Formació de paviments de panot.

S'han considerat els casos següents:

- Paviments de panot col·locats a l'estesa amb sorra-ciment, amb o sense suport de 3 cm de sorra
- Paviments de panot col·locats a truc de maceta amb morter, amb o sense suport de 3 cm de sorra

En actuacions de reparació, s'han considerat els graus de dificultat següents:

- Grau de dificultat associat a la mobilitat en l'actuació:
- Sense dificultat de mobilitat: actuacions en què hi ha una interferència pròpia de l'entorn on es desenvolupen.

- Amb dificultat de mobilitat: actuacions en entorns amb dificultat de mobilitat i/o amb el material aplegat lluny de la zona de treball:

- Actuacions amb dificultat d'accessibilitat, per la poca mobilitat de la maquinària, per l'elevada presència de guals particulars i passos de vianants, per la impossibilitat d'ubicar una plataforma de treball lateral, per la impossibilitat d'ocupació de la calçada per fer l'aplec de materials que impliqui fer l'actuació per fases per tal de mantenir el pas de vianants i/o per estar en una zona amb tràfic rodant

- Actuacions en les què els materials estan aplegats lluny de la zona de treball per manca d'espai en la proximitat d'on s'executen les tasques.

- Grau de dificultat associat a l'àmbit de l'actuació en funció de l'amplària de la vorera, calçada o plataforma única

- Grau de dificultat associat a la presència d'elements externs a l'actuació:

- Sense afectació per serveis o elements de mobiliari urbà: actuacions sense serveis (canalitzacions d'aigua, semàfors, enllumenat, etc.) ni elements urbans de grans dimensions (marquesines, mòduls d'aparcament de bicicletes, etc.) que interfereixin (o que puguin interferir) en les tasques
- Amb afectació per serveis o elements de mobiliari urbà: actuacions amb serveis (canalitzacions d'aigua, semàfors, enllumenat, etc.) o elements urbans de grans dimensions (marquesines, mòduls d'aparcament de bicicletes, etc) que interfereixen en les tasques.

- Grau de dificultat associat a l'abast de l'actuació

L'execució de la unitat d'obra inclou les operacions següents:

En la col·locació a l'estesa amb sorra-ciment:

- Preparació i comprovació de la superfície d'assentament
- Col·locació de la capa de sorra, en el seu cas
- Col·locació de la sorra-ciment
- Col·locació de les peces de panot
- Humectació de la superfície
- Confecció i col·locació de la beurada

En la col·locació a truc de maceta amb morter:

- Preparació i comprovació de la superfície d'assentament
- Col·locació de la capa de sorra, en el seu cas
- Col·locació de la capa de morter
- Humectació de les peces per col·locar
- Col·locació de les peces
- Humectació de la superfície
- Confecció i col·locació de la beurada

## CONDICIONS GENERALS:

El paviment ha de formar una superfície plana, sense resalts entre peces, uniforme i s'ha d'ajustar a les alineacions i a les rasants previstes.

En el paviment no hi ha d'haver peces escantonades, taques ni d'altres defectes superficials.

Les peces han d'estar col·locades a tocar i alineades.

Les peces han de quedar ben assentades, amb la cara més polida o més ampla a dalt.

Les peces han d'estar disposades formant alineacions rectes, segons l'espejament definit en la DT.

Excepte en les zones classificades com d'ús restringit pel CTE no s'admetran les discontinuïtats següents en el propi paviment ni en els encontres d'aquest amb altres elements:

- Imperfeccions o irregularitats que suposin una diferència de nivell de més de 6 mm
- Els desnivells que no superin els 50 mm s'han de resoldre amb una pendent que no excedeixi del 25%

- En les zones interiors de circulació de persones, no presentarà perforacions o forats pels que es pugui introduir una esfera de 15 mm de diàmetre

Els acords del paviment han de quedar fets contra les voreres o els murets.

Ha de tenir junts laterals de contracció cada 25 m<sup>2</sup>, de 2 cm de gruix, segellats amb sorra. Aquests junts han d'estar el més aprop possible dels junts de contracció de la base.

Els junts que no siguin de contracció han de quedar plens de beurada de ciment pòrtland.

Pendent transversal: ≥ 2%

Toleràncies d'execució:

- Nivell: ± 10 mm
- Planor: ± 4 mm/2 m
- Rectitud dels junts: ± 3 mm/2 m
- Replanteig: ± 10 mm

## 2.- CONDICIONS DEL PROCÉS D'EXECUCIÓ

S'han de col·locar començant per les vorades o els murets.

Una vegada col·locades les peces s'ha d'estendre la beurada.

No s'ha de trepitjar després d'haver-se abeurat, fins al cap de 24 h a l'estiu i 48 h a l'hivern.

## COL·LOCACIÓ AMB MORTER I JUNTS REBLERTS AMB BEURADA:

S'han de suspendre els treballs quan la temperatura sigui < 5°C.

Les peces per col·locar han de tenir la humitat necessària per tal que no absorbeixin l'aigua del morter.

## 3.- UNITAT I CRITERI D'AMIDAMENT

m<sup>2</sup> de superfície executada d'acord amb les especificacions de la DT, amb deducció de la superfície corresponent a obertures interiors, d'acord amb els criteris següents:

- Obertures ≤ 1,5 m<sup>2</sup>: No es dedueixen
- Obertures > 1,5 m<sup>2</sup>: Es dedueix el 100%

Aquests criteris inclouen l'acabament específic dels acords a les vores, sense que comporti l'ús de materials diferents d'aquells que normalment conformen la unitat.

## 4.- NORMATIVA DE COMPLIMENT OBLIGATORI

## PAVIMENT COL·LOCAT SOBRE MORTER O LLIT DE SORRA

No hi ha normativa de compliment obligatori.

## 5.- CONDICIONS DE CONTROL D'EXECUCIÓ I DE L'OBRA ACABADA

## CONTROL D'EXECUCIÓ. OPERACIONS DE CONTROL:

Els punts de control més destacables són els següents:

- Control d'execució i acabats de la base de formigó sobre la que es col·loquen les peces de panot.
- Control de l'aspecte de les peces abans de la seva col·locació.
- Inspecció del procés d'execució, d'acord a les indicacions del plec.
- Comprovació topogràfica de les alineacions i condicions generals d'acabat.

## CONTROL DE L'OBRA ACABADA. OPERACIONS DE CONTROL:

- Inspecció visual de la unitat acabada.
- Comprovació topogràfica de les alineacions i condicions generals d'acabat.

## CRITERIS DE PRESA DE MOSTRES:

Els controls s'han de fer segons les indicacions de la DF.

## CONTROL D'EXECUCIÓ. INTERPRETACIÓ DE RESULTATS I ACTUACIONS EN CAS

## D'INCOMPLIMENT:

Correcció per part del contractista, dels defectes de col·locació segons les instruccions de la DF.

## CONTROL DE L'OBRA ACABADA. INTERPRETACIÓ DE RESULTATS I ACTUACIONS EN CAS

## D'INCOMPLIMENT:

Correcció per part del contractista de les irregularitats observades.

## P9 - FERMS I PAVIMENTS

## P9H - PAVIMENTS DE MESCLA BITUMINOSA

## P9H5- - PAVIMENT DE MESCLA BITUMINOSA CONTÍNUA EN CALENT

## 0.- ELEMENTS QUE CONTEMPLA EL PLEC

P9H5-I3N0.

Plec de condicions

## 1.- DEFINICIÓ I CONDICIONS DE LES PARTIDES D'OBRA EXECUTADES

### 3.2 PLEC DE CONDICIONS PARTICULARS

Mescla bituminosa tipus formigó bituminós, resultat de la combinació d'un betum asfàltic, granulats amb granulometria continua, pols mineral, i eventualment additius, de manera que totes les partícules del granulat quedin recobertes per una pel·lícula homogènia de lligant, fabricada, col·locada i compactada, a una temperatura molt superior a la d'ambient. En actuacions de reparació, s'han considerat els graus de dificultat següents:

- Grau de dificultat associat a la mobilitat en l'actuació:
- Sense dificultat de mobilitat: actuacions en què hi ha una interferència pròpia de l'entorn on es desenvolupen.
- Amb dificultat de mobilitat: actuacions en entorns amb dificultat de mobilitat i/o amb el material aplegat lluny de la zona de treball:
- Actuacions amb dificultat d'accessibilitat, per la poca mobilitat de la maquinària, per l'elevada presència de guals particulars i passos de vianants, per la impossibilitat d'ubicar una plataforma de treball lateral, per la impossibilitat d'ocupació de la calçada per fer l'aplec de materials que impliqui fer l'actuació per fases per tal de mantenir el pas de vianants i/o per estar en una zona amb tràfic rodat important
- Actuacions en les què els materials estan aplegats lluny de la zona de treball per manca d'espai en la proximitat d'on s'executen les tasques.
- Grau de dificultat associat a l'àmbit de l'actuació en funció de l'amplària de la vorera, calçada o plataforma única
- Grau de dificultat associat a la presència d'elements externs a l'actuació:
- Sense afectació per serveis o elements de mobiliari urbà: actuacions sense serveis (canalitzacions d'aigua, semàfors, enllumenat, etc.) ni elements urbans de grans dimensions (marquesines, mòduls d'aparcament de bicicletes, etc.) que interfereixin (o que puguin interferir) en les tasques
- Amb afectació per serveis o elements de mobiliari urbà: actuacions amb serveis (canalitzacions d'aigua, semàfors, enllumenat, etc.) o elements urbans de grans dimensions (marquesines, mòduls d'aparcament de bicicletes, etc.) que interfereixen en les tasques.
- Grau de dificultat associat a l'abast de l'actuació

L'execució de la unitat d'obra inclou les operacions següents:

- Estudi de la mescla i obtenció de la fórmula de treball i aprovació d'aquesta per la DO
- Realització del tram de prova i aprovació d'aquest per la DO
- Comprovació de la superfície d'assentament
- Extensió de la mescla
- Compactació de la mescla
- Execució de junts de construcció
- Protecció del paviment acabat

#### CONDICIONS GENERALS:

La superfície acabada ha de ser de textura homogènia, uniforme i sense segregacions.

S'ha d'ajustar als perfils previstos, en la seva rasant, gruix i amplària. Ha de tenir el pendent transversal que s'especifiqui a la DT.

La densitat obtinguda segons s'indica en l'apartat 542.9.3.2.1 del PG-3 no ha de ser inferior als valors següents:

- Capes de gruix >= 6 cm: 98%
- Capes de gruix < 6 cm: 97%

L'índex de Regularitat Internacional (IRI), segons NLT 330, PG-3/75 MD-11/00/(FOM 2523/2014), obtingut segons l'indicat en l'apartat 542.9.4 del PG-3 ha de complir els valors de les taules 542.14.a o 542.14.b del PG-3. En capes de rodadura la macrotextura superficial obtinguda amb el mètode volumètric (UNE-EN 13036-1) i la resistència al lliscament transversal (UNE 41201 IN) han de ser iguals o mes grans que els valors de la taula 542.15 del PG 3.

Toleràncies d'execució:

- Amplària del semiperfil: No s'admeten amplàries inferiors a les teòriques
- Nivell de les capes intermitges i de rodadura: ± 10 mm
- Nivell de la capa base: ± 15 mm
- Gruix de la capa: No s'admeten gruixos inferiors al teòrics

#### 2.- CONDICIONS DEL PROCÉS D'EXECUCIÓ

L'equip de treball, central de fabricació, mitjans de transport, equip d'estesa i equip de compactació, ha de complir les especificacions de l'article 542.4 del PG-3.

S'ha de realitzar un tram de prova, amb una longitud no inferior a la definida en el Plec de Prescripcions Tècniques Particulars. La DF ha de determinar si es pot acceptar la realització del tram de prova com a part integrant de l'obra en construcció.

A la vista dels resultats obtinguts, el Director d'Obra ha de definir si és acceptable o no la fórmula de treball i si són acceptables o no els equips proposats pel Contractista.

Durant l'execució del tram de prova s'ha d'analitzar la correspondència, al seu cas, entre els mètodes de control de la dosificació del lligant

hidrocarbonat i de la densitat in situ establerts als Plecs de Prescripcions Tècniques Particulars, i altres mètodes ràpids de control.

Excepte autorització expressa del Director d'Obra, s'han de suspendre els treballs quan la temperatura ambient a l'ombra sigui inferior a 5°C, excepte si el gruix de la capa a estendre fos inferior a 5 cm, en aquest cas el límit serà de 8°C. Amb vent intens, després de gelades o a taulers d'estructures, la DF ha de poder augmentar aquests límits, en funció dels resultats de compactació obtinguts. Tampoc es permet la posada a l'obra en cas de precipitacions atmosfèriques.

La capa no s'ha d'estendre fins que s'hagi comprovat que la superfície sobre la que ha d'assentar-se té les condicions de qualitat i formes previstes, amb les toleràncies establertes. Si en aquesta superfície hi ha defectes o irregularitats que excedeixen les tolerables, s'han de corregir abans de l'execució de la partida d'obra, d'acord amb les instruccions de la DF. La regularitat superficial de la capa sobre la que s'ha d'estendre la mescla, ha de complir l'indicat als articles 510 i 513 del PG-3. Sobre aquesta capa s'ha d'haver aplicat un reg d'imprimació o d'adherència, que ha de complir l'especificat en els articles 530 ó 531 del PG-3.

Si la superfície estigués constituïda per un paviment hidrocarbonat, i aquest fos heterogeni, s'hauran d'eliminar mitjançant fressat els sobrants de lligant i segellar les zones massa permeables, segons les instruccions del Director d'Obra. Es comprovarà especialment que transcorregut el termini de trencament del lligant dels tractaments aplicats, no queden restes d'aigua a la superfície. També, si ha passat mol temps des de la aplicació, es verificarà que la seva capacitat d'unió amb la mescla bituminosa no ha disminuït de forma perjudicial; en caso contrari, el Director de las Obres podrà ordenar la execució d'un reg d'adherència addicional.

L'estesa de la mescla s'ha de fer mecànicament començant per la vora inferior de la capa i amb la major continuïtat possible, per franges horitzontals. L'amplària de les franges s'ha d'estudiar per a que hi hagi el menor nombre de junts possible.

Després d'haver estès i compactat una franja, s'ha d'estendre la següent mentre la vora de la primera es trobi encara calent i en condicions de ser compactada; en cas contrari s'ha d'executar un junt longitudinal.

L'estenedora s'ha de regular de forma que la superfície de la capa estesa resulti llisa i uniforme, sense segregacions ni arrossegaments, i amb un gruix tal que, un cop compactada, s'ajusti a la rasant i secció transversal indicades a la DT del Projecte, amb les toleràncies indicades a l'epígraf 542.7.2 del PG 3.

L'estesa s'ha de fer amb la major continuïtat possible, ajustant la velocitat de l'estenedora a la producció de la central de fabricació de manera que aquella no s'aturi. En cas de parada, es comprovarà que la temperatura de la mescla a estendre, en la tolva de l'estenedora i a sota d'aquesta, no baixi de la prescrita en la fórmula de treball per a l'inici de compactació, en cas contrari cal executar un junt transversal.

En obres sense manteniment de la circulació, per a carreteres amb calçades separades amb superfícies a estendre superiors a 70 000 m<sup>2</sup>, es realitzarà la extensió de qualsevol capa bituminosa a ample complet, treballant si fos necessari amb 2 o mes estenedores lleugerament desfasades, evitant junts longitudinals. A la resta de situacions, després d'haver estes i compactat una franja, s'estendrà la següent mentre la vora de la primera estigui encara calenta i en condicions de ser compactada; en caso contrario, s'executarà un junt longitudinal.

La compactació s'ha de fer segons el pla aprovat per la DO en funció dels resultats del tram de proves fins que se assoleixi la densitat especificada a l'epígraf 542.7.1. S'haurà de fer a la temperatura mes alta possible sense superar la màxima prescrita a la fórmula de treball i sense que es produeixin desplaçaments de la mescla estesa, i es continuarà, mentre la mescla estigui en condicions de ser compactada i la seva temperatura no sigui inferior a la mínima prescrita a la fórmula de treball.

En mesclades bituminoses fabricades amb betums millorats o modificats amb cautxú i en mesclades bituminoses amb addició de cautxú, es continuarà obligatòriament el procés de compactació fins que la temperatura de la mescla baixi de la mínima establerta a la fórmula de treball, encara que s'hages assolit prèviament la densitat especificada a l'epígraf 542.7.1. La compactació s'ha de fer longitudinalment, de manera continua i sistemàtica. Si l'estesa de la mescla bituminosa es fa per franges, en compactar una d'aquestes s'ha d'ampliar la zona de compactació per tal que inclogui 15 cm de l'anterior, com a mínim.

Els corròns han de portar la seva roda motriu del costat més pròxim a l'estenedora; els seus canvis de direcció s'han de fer sobre la mescla que ja s'ha compactat, i els seus canvis de sentit s'han de fer amb suavitat. S'ha de cuidar que els elements de compactació estiguin nets i, si és precis, humits.

En el cas en que hi hagi junts, s'ha de procurar que els junts transversals de capes sobreposades quedin a un mínim de 5 m un de l'altra, i que els longitudinals quedin desplaçades a un mínim de 15 cm un de l'altra. A l'estendre franges longitudinals contigües, si la temperatura de l'estesa en primer lloc no fos superior al mínim fixat en la fórmula de treball per acabar la compactació, la vora d'aquesta franja s'ha de tallar verticalment,

deixant al descobert una superfície plana i vertical. Se li ha d'aplicar una capa uniforme i lleugera de reg d'adherència segons l'article 531 del PG 3, deixant trencar l'emulsió suficientment. A continuació, s'ha d'escalfar el junt i estendre la següent franja contra ella.

Els junts transversals en capes de rodadura s'han de compactar transversalment, i s'ha de disposar els recolzaments necessaris per als elements de compactació.

La capa executada només es pot obrir a la circulació quan assoleixi la temperatura ambient en tot el seu gruix, o be, prèvia autorització de la DF, quan assoleixi la temperatura de 60°C. En aquest cas s'han d'evitar les parades i canvis de direcció sobre la capa fins que aquesta assoleixi la temperatura ambient.

#### 3.- UNITAT I CRITERI D'AMIDAMENT

PAVIMENTS DE MESCLA BITUMINOSA CONTÍNUA:

t de pes segons tipus, mesurades multiplicant els amplex de cada capa segons amb les seccions tipus especificades a la DT, pels gruixos mitjos i les densitats mitjanes obtingudes dels assaigs de control de cada lot. L'abonament dels treballs de preparació de la superfície d'assentament correspon a la unitat d'obra de la capa subjacent. No són d'abonament en aquesta unitat d'obra els regs d'emprimació o d'adherència.

#### 4.- NORMATIVA DE COMPLIMENT OBLIGATORI

Orden FOM/3460/2003, de 28 de novembre, por lo que se aprueba la norma 6.1-IC Secciones del firme, de la Instrucción Técnica de Carreteras. Orden de 6 de febrero de 1976 por la que se aprueba el Pliego de Prescripciones Técnicas Generales para Obras de Carreteras y Puentes (PG-3). Orden FOM/2523/2014, de 12 de diciembre, por la que se actualizan determinados artículos del Pliego de Prescripciones Técnicas Generales para Obras de Carreteras y Puentes, relativos a materiales básicos, a firmes y pavimentos, y a señalización, balizamiento y sistemas de contención de vehículos (PG-3).

#### 5.- CONDICIONS DE CONTROL D'EXECUCIÓ I DE L'OBRA ACABADA

CONTROL D'EXECUCIÓ. OPERACIONS DE CONTROL:

Abans d'iniciar-se la posada a l'obra de cada tipus de mescla bituminosa en calent. Execució d'un tram de prova, per comprovar:

- La fórmula de treball
- Els equips proposats pel contractista
- La forma específica d'actuació dels equips
- La correspondència entre els mètodes de control de fabricació i els resultats in situ

En l'execució d'una capa:

- Inspecció visual de l'aspecte de la mescla i mesura de la temperatura de la mescla i la temperatura ambient, al descarregar en l'estenedora o equip de transferència
- Presa de mostres i preparació de provetes segons UNE-EN 12697-30 si la mida màxima del granulat es 22 mm o segons UNE-EN 12697-32 per a mides màximes del granulat superiors, al menys un cop al dia i al menys un cop per lot determinat segons el menor dels valors següents:
  - 500 m de calçada
  - 3.500 m<sup>2</sup> de calçada
  - La fracció construïda diàriament
  - Determinar el contingut de forats segons UNE-EN 12697-8 de les provetes anteriors
  - Determinar la densitat aparent segons UNE-EN 12697-6 amb el mètode d'assaig de l'annex B de l'UNE-EN 13108-20
  - Determinació per a cada lot de la densitat de referència per a compactació
  - Dosificació del lligant segons UNE-EN 12697-1, amb la freqüència que estableixi el DO, sobre les mostres de les provetes
  - Granulometria dels granulats extrems segons UNE-EN 12697-2, amb la freqüència que estableixi el DO, sobre les mostres de les provetes
  - Gruix de l'estesa, mitjançant punxó graduat amb la freqüència que estableixi el DO
  - Que el nombre i tipus de compactadors son els aprovats
  - Que funcionen els dispositius d'humectació, neteja i protecció dels compactadors
  - El llast, pes total i en el seu cas, pressió d'inflament dels dels compactadors
  - La frqüència i l'amplitud en els compactadors vibratoris
  - Nombre de passades de cada compactador
  - Temperatura de la superfície de la capa en acabar la compactació



## 3.2 PLEC DE CONDICIONS PARTICULARS

Aquests controls es faran d'acord amb les indicacions de l'epígraf 542.9.4 del PG 3.

CONTROL DE L'OBRA ACABADA. OPERACIONS DE CONTROL:

Es considerarà un lot, que s'acceptarà o rebutjarà en bloc, al menor que resulti d'aplicar els següents criteris:

- 500 m de calçada
- 3.500 m<sup>2</sup> de calçada
- la fracció construïda diàriament

Extracció de testimonis, en punts aleatoris, en un nombre més gran o igual a 3 per lot per determinar:

- Densitat aparent i el gruix segons UNE-EN 12697-6, considerant les condicions d'assaig de l'annex B de l'UNE-EN 13108-20
- Comprovació d'adherència entre capes segons NLT-382
- Control de la regularitat superficial, en trams de 1000 m de llarg, 24 h després de la seva execució i abans d'estendre la capa següent, determinant l'IRI segons NLT 330, i epígraf 542.9.4 del PG 3

En capes de rodadura:

Macrotextura superficial segons UNE-EN 13036-1, controlada diàriament a 3 punts del lot triat aleatoriament

- Determinació de la resistència al lliscament, segons NLT 336, de tota la llargària de la obra, abans de la posada en servei.

Aquests controls es faran d'acord amb les indicacions de l'epígraf 542.9.4 del PG 3.

CONTROL DE L'OBRA ACABADA. INTERPRETACIÓ DE RESULTATS I ACTUACIONS EN CAS D'INCOMPLIMENT:

El lot de control de la unitat acabada s'ha d'acceptar o rebutjar globalment.

Els criteris d'acceptació o rebuig de la unitat acabada, i les actuacions en cas d'incompliment d'algun dels paràmetres de control son els indicats a l'epígraf 542.10 del PG 3.

**P9 - FERMS I PAVIMENTS**  
**P9L - REGS SENSE GRANULATS**  
**P9L1- - REG AMB LIGANT HIDROCARBONAT**

## 0.- ELEMENTS QUE CONTEMPLA EL PLEC

P9L1-E97S.

Plec de condicions

## 1.- DEFINICIÓ I CONDICIONS DE LES PARTIDES D'OBRA EXECUTADES

Regs amb emulsions bituminoses.

S'han considerat els següents regs amb emulsions bituminoses:

- Reg d'imprimació (IMP)
- Reg d'adherència (ADH)
- Reg de cura (CUR)

L'execució de la unitat d'obra inclou les operacions següents:

En el reg d'imprimació o de cura amb emulsió bituminosa:

- Preparació de la superfície existent.
  - Aplicació del lligant bituminós.
  - Eventual extensió d'un granulat de cobertura.
- En el reg d'adherència:
- Preparació de la superfície existent.
  - Aplicació del lligant bituminós.

## CONDICIONS GENERALS:

El reg ha de tenir una distribució uniforme i no pot quedar cap tram de la superfície tractada sense lligant o producte de cura.

## REG D'IMPRIMACIÓ:

Estarà efectuat amb alguna de les següents emulsions bituminoses:

- C50BF4 IMP
- C60BF4 IMP

## Dotació del lligant:

- Quantitat que sigui capaç d'absorbir la capa que s'imprimeixi durant un període de 24 h.
- En tots els casos: > = 500 g/m<sup>2</sup>.

## REG D'ADHERÈNCIA:

El tipus d'emulsió utilitzada es trobarà dins de les indicades a l'article 531 del PG3.

## Dotació del lligant:

- En tots els casos: >= 200 g/m<sup>2</sup>.
- La capa superior és una mescla bituminosa discontinua en calent o drenant, o una capa tipus formigó bituminós: >= 250 g/m<sup>2</sup>.

Adherència entre dues capes de mescla bituminosa, o una de mescla bituminosa i una altra de material tractat amb conglomerant hidràulic, (NLT 382):

- Una de les capes és de rodament: >= 0,6 MPa.

- Resta dels casos: >= 0,4 MPa.

## REG DE CURA:

El tipus d'emulsió utilitzada serà una de les següents:

- C60B3 CUR
- C60B2 CUR

## Dotació del lligant:

- Quantitat que garanteixi la formació d'una pel·lícula contínua, uniforme i impermeable.
- En tots els casos: >= 300 g/m<sup>2</sup>.

## REG D'IMPRIMACIÓ O DE CURA:

En els casos en què sigui necessari, el granulat de cobertura ha de tenir una distribució uniforme.

El granulat utilitzat, en el seu cas, serà sorra natural, sorra procedent de matxuqueig o una barreja de totes dues i estarà exempt de tot tipus de matèries estranyes.

Ha de complir, a més, les següents condicions:

- % material que passa pel tamis 4 mm, segons UNE-EN 933-2: 100 %
  - % partícules inferiors al tamis 0,063 mm, segons UNE-EN 933-2: < 15 %
  - Equivalent de sorra per a la fracció 0/4 de l'àrid, segons Annex A UNE-EN 933-8: > 40
  - Plasticitat, segons UNE 103103 i UNE 103104: No plàstic
- La dotació del granulat de cobertura:
- La mínima necessària per a absorbir l'excés de lligant o per a garantir la protecció del reg sota l'acció del trànsit.
  - En tots els casos: < = 6 l/m<sup>2</sup>, > = 4 l/m<sup>2</sup>.

## 2.- CONDICIONS DEL PROCÉS D'EXECUCIÓ

## CONDICIONS GENERALS:

Abans d'efectuar el reg es comprovarà que la superfície a regar estigui neta i sense matèria solta.

Es protegiran els elements constructius o accessoris de l'entorn, perquè quedin nets una vegada aplicat el reg.

Es suspendran els treballs quan la temperatura sigui inferior a 10°C o en cas de pluja.

Aquest límit es podrà reduir a 5°C quan la temperatura ambient tendeixi a augmentar i la DF ho autoritzi.

Es comprovarà que la superfície a regar compleix les condicions especificades per a la unitat d'obra corresponent, en cas contrari s'efectuaran les correccions necessàries segons les indicacions de la DF.

S'aplicarà l'emulsió amb la dotació i temperatura aprovada per la DF.

S'evitarà la duplicació de la dotació en els junts de treball transversals.

Quan el reg es faci per franges, l'estesa del lligant es superposarà lleugerament en la unió de dues franges.

## REG D'IMPRIMACIÓ:

En cas necessari, abans d'aplicar el reg, es regarà lleugerament amb aigua la superfície existent, sense arribar a formar tolls.

Es dividirà la dotació prevista per a la seva aplicació en dues vegades, si la correcta execució del reg ho requereix i la DF ho considera oportú.

La seva aplicació es coordinarà amb la posada en obra de la capa bituminosa sobreposada, de manera que l'emulsió no perdi efectivitat com a element d'unió.

No es podrà circular sobre el reg fins que no s'hagi absorbit tot el lligant i durant les 4 h següents a l'extensió de l'àrid de cobertura, si s'escau.

L'àrid de cobertura s'estendrà, segons el parer de la DF, quan sigui necessari fer circular vehicles per sobre del reg, o quan s'observi que ha quedat part sense absorbir passades 24 h de l'aplicació del lligant.

L'extensió es farà per mitjans mecànics de forma uniforme i amb la dotació aprovada per la DF.

REG D'ADHERÈNCIA:

Si s'aplica sobre un paviment bituminós existent s'eliminaran prèviament els excessos de lligant i es repararan els desperfectes que puguin impedir una perfecta unió entre les capes bituminoses.

La seva aplicació es coordinarà amb la posada en obra de la capa superior, de manera que s'hagi produït el trencament de l'emulsió, però sense que hagi perdut efectivitat com a element d'unió.

Es prohibirà la circulació fins que s'hagi produït el trencament del lligant en tota la superfície aplicada.

## REG DE CURA:

S'aplicarà després de compactar la capa inferior, abans de transcorregudes 3 h des de la seva finalització. Durant aquest temps la superfície es mantindrà humida.

El granulat de cobertura s'estendrà, segons el parer de la DF, quan s'hagi de fer circular trànsit per sobre del reg. L'extensió es farà per mitjans mecànics de forma uniforme i amb la dotació aprovada per la DF.

## 3.- UNITAT I CRITERI D'AMIDAMENT

## SENSE ESPECIFICAR DOTACIÓ:

t de pes mesurades segons les especificacions de la DT.

No són d'abonament els excessos laterals.

DOTACIÓ EN KG/M<sup>2</sup>:

m<sup>2</sup> de superfície amidada segons les especificacions de la DT.

No són d'abonament els excessos laterals.

## REG D'IMPRIMACIÓ O DE CURA:

Queda inclòs en aquesta unitat d'obra el granulat de cobertura per a donar obertura al trànsit.

## 4.- NORMATIVA DE COMPLIMENT OBLIGATORI

\* Orden de 6 de febrero de 1976 por la que se aprueba el Pliego de Prescripciones Técnicas Generales para Obras de Carreteras y Puentes (PG-3).

\* Orden FOM/2523/2014, de 12 de diciembre, por la que se actualizan determinados artículos del Pliego de Prescripciones Técnicas Generales para Obras de Carreteras y Puentes, relativos a materiales básicos, a firmes y pavimentos, y a señalización, balizamiento y sistemas de contención de vehículos (PG-3).

## 5.- CONDICIONS DE CONTROL D'EXECUCIÓ I DE L'OBRA ACABADA

## CONTROL D'EXECUCIÓ. OPERACIONS DE CONTROL:

Es considera com a lot, al menor que resulti d'aplicar els 3 criteris següents:

- Una longitud de 500 m de calçada.
- Una superfície de 3.500 m<sup>2</sup> de calçada.
- La superfície regada diàriament.

Les tasques de control a realitzar són les següents:

- Dotació mitjana del lligant residual mitjançant assecat en estufa i pesatge de mostres recollides en safata, en un nombre de punts >=3.
- CONTROL D'EXECUCIÓ. INTERPRETACIÓ DE RESULTATS I ACTUACIONS EN CAS D'INCOMPLIMENT:

Les condicions d'acceptació són les següents:

- Regs d'imprimació i de cura:
- Dotació mitjana de lligant residual: ± 15 % de la prevista.
- Addicionalment: <=1 individu de la mostra assajada excedeix els límits.
- Regs d'adherència:
- Dotació mitjana de lligant residual: + 15 %, -10 % de la prevista
- Addicionalment: <=1 individu de la mostra assajada excedeix els límits fixats.

Actuació en cas d'incompliment: es prendran les mesures indicades per la DF.

## CONTROL DE L'OBRA ACABADA. OPERACIONS DE CONTROL EN REGS D'ADHERÈNCIA:

En els lots definits anteriorment, i després d'estendre la capa de mescla bituminosa superior, les tasques de control a realitzar són les següents:

- Adherència entre capes: assaig de tall, segons NLT 382, en 3 testimonis extrets en punts aleatoris.

## CONTROL DE L'OBRA ACABADA. INTERPRETACIÓ DELS RESULTATS I ACTUACIONS EN CAS D'INCOMPLIMENT EN REGS D'ADHERÈNCIA:

Les condicions d'acceptació són les següents:

- Valor mitjà de l'adherència entre capes, en cada lot:
- Una de les capes és de rodament: >= 6 Mpa; <= 1 individu de la mostra assajada amb valor <= 25 % de 6 MPa.
- Dues capes intermèdies: >=4 Mpa; <= 1 individu de la mostra assajada amb valor <= 25 % de 4 MPa.

Actuació en cas d'incompliment:

- Adherència mitjana obtinguda < 90 % del valor previst: es fresarà la capa de mescla bituminosa superior i es reposarà el reg d'adherència i la capa esmentada. Per compte del contractista.
- Adherència mitjana obtinguda >= 90 % del valor previst: penalització econòmica del 10 % de la mescla bituminosa superior.

**PB - PROTECCIONS I SENYALITZACIÓ****PBB - SENYALITZACIÓ VERTICAL****PBBM- - SUPORT PER A SENYALITZACIÓ VERTICAL, COL·LOCAT**

## 0.- ELEMENTS QUE CONTEMPLA EL PLEC

PBBM-4IMH.

Plec de condicions

## 1.- DEFINICIÓ I CONDICIONS DE LES PARTIDES D'OBRA EXECUTADES



### 3.2 PLEC DE CONDICIONS PARTICULARS

Suports per a senyalització vertical de tub d'acer galvanitzat col·locats en la seva posició definitiva.

S'han considerat els tipus de col·locació següents:

- Col·locat clavat a terra
- Col·locat formigonat a terra
- Col·locat soldat.

En actuacions de reparació, s'han considerat els graus de dificultat següents:

- Grau de dificultat associat a la mobilitat en l'actuació:
- Sense dificultat de mobilitat: actuacions en què hi ha una interferència pròpia de l'entorn on es desenvolupen.
- Amb dificultat de mobilitat: actuacions en entorns amb dificultat de mobilitat i/o amb el material aplegat lluny de la zona de treball:
- Actuacions amb dificultat d'accessibilitat, per la poca mobilitat de la maquinària, per l'elevada presència de guals particulars i passos de vianants, per la impossibilitat d'ubicar una plataforma de treball lateral, per la impossibilitat d'ocupació de la calçada per fer l'aplec de materials que impliqui fer l'actuació per fases per tal de mantenir el pas de vianants i/o per estar en una zona amb tràfic rodant important
- Actuacions en les què els materials estan aplegats lluny de la zona de treball per manca d'espai en la proximitat d'on s'executen les tasques.
- Grau de dificultat associat a l'àmbit de l'actuació en funció de l'amplària de la vorera, calçada o plataforma única
- Grau de dificultat associat a la presència d'elements externs a l'actuació:
- Sense afectació per serveis o elements de mobiliari urbà: actuacions sense serveis (canalitzacions d'aigua, semàfors, enllumenat, etc.) ni elements urbans de grans dimensions (marquesines, mòduls d'aparcament de bicicletes, etc.) que interfereixin (o que puguin interferir) en les tasques
- Amb afectació per serveis o elements de mobiliari urbà: actuacions amb serveis (canalitzacions d'aigua, semàfors, enllumenat, etc.) o elements urbans de grans dimensions (marquesines, mòduls d'aparcament de bicicletes, etc) que interfereixin en les tasques.
- Grau de dificultat associat a l'abast de l'actuació

L'execució de la unitat d'obra inclou les operacions següents:

- Col·locat clavat:
- Replanteig
  - Clavat del suport
- Col·locat formigonat:
- Replanteig
  - Preparació del forat o encofrat del dau
  - Col·locació del suport i apuntament
  - Formigonat del dau
  - Retirada de l'apuntament provisional
- Col·locat soldat:
- Replanteig
  - Soldat a la placa base

#### CONDICIONS GENERALS:

El suport ha de restar vertical, a la posició indicada a la DT, amb les correccions de replanteig aprovades per la DF.

Ha de sobresortir del terreny una alçada suficient per tal que el senyal o rètol que li correspongui estigui a una alçada mínima d'un metre respecte a la rasant del paviment, excepte en el cas de pòrtics en que l'alçada mínima ha de ser l'especificada com a gàlib a la DT o, en el seu defecte, la que indiqui la DF.

En el cas de perfils buits, l'extrem del tub que quedi exposat a la intempèrie, un cop instal·lat, ha de quedar tancat de manera que s'impedeixi l'entrada d'agents agressius en el interior. La tapa ha de ser d'acer i ha de quedar soldada en tot el seu perímetre, abans del galvanitzat.

La distància del suport a la part exterior de la calçada ha de ser tal que el senyal o rètol que li correspongui restin separats amb més de 50 cm de la part exterior de la calçada.

L'ancoratge del suport ha de ser suficient per resistir una empenta d'1 kN aplicats al centre de gravetat de la senyal o rètol que li correspongui i una pressió de vent de 2 kN/m<sup>2</sup>.

Les perforacions del suport per a l'ancoratge del senyal o rètol corresponent han de restar a la posició correcta.

Tots els elements de fixació han de quedar protegits de la corrosió.

Els suports amb corredissa telescòpica, han de permetre substituir, afegir o treure els mòduls fàcilment, sense produir esforços al conjunt.

En els suports d'alumini, l'ancoratge al fonament de formigó ha de ser amb quatre espàrrecs de diàmetre no inferior a 20 mm. La fixació del suport al formigó ha de ser amb brides d'ancoratge galvanitzades i cargols d'alumini.

El sistema de fixació ha de permetre una substitució ràpida i fàcil del suport.

Toleràncies d'execució:

- Replanteig: ± 5 cm
- Alçària: + 5 cm, - 0 cm
- Verticalitat: ± 1°

COL·LOCAT CLAVAT:

Els suports han d'estar clavats en terrenys naturals, amb les característiques previstes a la DT.

COL·LOCAT FORMIGONAT:

La resistència característica del formigó es comprovarà d'acord amb l'article 57 del CODI ESTRUCTURAL.

El formigó del dau de suport no ha de tenir buits, ni elements que disminueixin la seva secció.

No es poden donar cops ni produir vibracions als suports fins que el formigó assoleixi una resistència de 3 N/mm<sup>2</sup>.

Fondària d'ancoratge: > 40 cm

Resistència estimada a la compressió del formigó als 28 dies (Fest): >= 0,9 x Fck N/mm<sup>2</sup>

Grandària mínima del dau de formigó: 40 x 40 x 40 cm

Recobriments del suport: >= 10 cm

COL·LOCAT SOLDAT:

El cordó de soldadura ha de ser continu a la base del perfil.

Les soldadures no han de tenir defectes que constitueixin seqüència en una longitud superior a 10 mm.

La zona del suport afectada per la soldadura ha d'estar pintada amb pintura de zinc.

La garantia mínima dels elements constituents de les barreres de seguretat que no hagin estat objecte d'arrencada, trencament o deformació per l'acció del trànsit, fabricats i instal·lats amb caràcter permanent i conservats regularment segons instruccions del fabricant, serà de 3 anys comptats des de la data de fabricació, i de 2 anys i 6 mesos des de la data d'instal·lació.

#### 2.- CONDICIONS DEL PROCÉS D'EXECUCIÓ

##### CONDICIONS GENERALS:

Abans de col·locar els suports s'ha de fer un replanteig del conjunt que ha d'aprovar la DF.

COL·LOCAT CLAVAT:

La màquina de clavar no ha de produir danys ni deformacions als suports. Una vegada clavat al suport no es pot rectificar la seva posició si no és treient-lo i tornant-lo a clavar.

COL·LOCAT FORMIGONAT:

No es pot treballar amb pluja, ni amb temperatures inferiors a 5°C.

El formigó s'ha de posar a l'obra abans que comenci l'adormiment, i a una temperatura >= 5°C.

No s'ha de col·locar el senyal o rètol fins passades 48 h de l'abocat del formigó.

COL·LOCAT SOLDAT:

La pletina on s'ha de soldar el suport ha d'estar ancorada prèviament.

Les soldadures s'han de fer protegides de la pluja i humitats, i a una temperatura superior a 5°C.

La soldadura ha de ser elèctrica manual, per arc descobert, amb elèctrodes fusibles de qualitat estructural bàsica.

La soldadura ha de ser de qualitat 3 com a mínim, i ha de ser un cordó continu de 4 mm de gruix.

Abans de soldar s'han de netejar les superfícies a unir de greixos, òxids i pintures, i s'ha de tenir cura que quedin ben seques.

Després d'executar un cordó de soldadura i abans de començar el següent s'ha de netejar l'escòria per mitjà de piqueta i raspall.

Les soldadures s'han de fer per soldadors certificats per un organisme acreditat i qualificats segons l'UNE-EN 287-1.

L'execució dels diferents tipus de soldadures s'ha de fer d'acord amb els requisits establerts a l'apartat 10.3.4 del DB-SE A per a obres d'edificació o d'acord amb l'article 640.5.2 del PG3 per a obres d'enginyeria civil.

#### 3.- UNITAT I CRITERI D'AMIDAMENT

m de llargària realment col·locat d'acord amb les especificacions de la DT.

#### 4.- NORMATIVA DE COMPLIMENT OBLIGATORI

\* Orden de 6 de febrero de 1976 por la que se aprueba el Pliego de Prescripciones Técnicas Generales para Obras de Carreteras y Puentes (PG-3).

\* Orden FOM/2523/2014, de 12 de diciembre, por la que se actualizan determinados artículos del Pliego de Prescripciones Técnicas Generales para Obras de Carreteras y Puentes, relativos a materiales básicos, a firmes y pavimentos, y a señalización, balizamiento y sistemas de contención de vehículos (PG-3).

Orden FOM/534/2014, de 20 de marzo, por la que se aprueba la norma 8.1-IC señalización vertical de la Instrucción de Carreteras.

#### 5.- CONDICIONS DE CONTROL D'EXECUCIÓ I DE L'OBRA ACABADA

OPERACIONS DE CONTROL:

Els punts de control més destacables són els següents:

- Comprovació manual de la resistència d'arrencada en un 10 % dels suports. Es tracta de moure manualment el suport sense observar desplaçaments a la base de fonamentació.

- Comprovació del replanteig i toleràncies d'acabat en un 10% dels suports.

CRITERIS DE PRESA DE MOSTRES:

Els controls s'han de realitzar segons les instruccions de la DF.

INTERPRETACIÓ DE RESULTATS I ACTUACIONS EN CAS D'INCOMPLIMENT:

Correcció de les irregularitats observades a càrrec del contractista.

#### PD - INSTAL·LACIONS D'EVACUACIÓ, CANALITZACIÓ I VENTILACIÓ ESTÀTICA

##### PDG - CANALITZACIONS DE SERVEIS

##### PDG5- - MATERIALS AUXILIARS PER A CANALITZACIONS DE SERVEIS, COL·LOCATS

#### 0.- ELEMENTS QUE CONTEMPLA EL PLEC

PDG5-HA2I.

Plec de condicions

#### 1.- DEFINICIÓ I CONDICIONS DE LES PARTIDES D'OBRA EXECUTADES

Subministrament i col·locació d'una banda contínua de plàstic de color, de 30 cm d'amplària, col·locada al llarg de la rasa a 20 cm per sobre de la canonada, com a malla senyalitzadora.

L'execució de la unitat d'obra inclou les operacions següents:

- Comprovació i preparació de la superfície on s'ha d'estendre la banda
- Col·locació de la banda

CONDICIONS GENERALS:

Ha d'estar situada al nivell previst, i a la vertical de la canonada o instal·lació que senyalitza.

Ha de cobrir completament tot el recorregut de la mateixa.

Ha de ser de color i ha de tenir inscripcions que corresponguin al tipus d'instal·lació, d'acord amb les instruccions i normativa de la companyia titular del servei.

Cavalcaments: >= 20 cm

Toleràncies d'execució:

- Nivell: ± 20 mm

#### 2.- CONDICIONS DEL PROCÉS D'EXECUCIÓ

No s'ha de treballar amb pluja, neu o vent superior als 60 km/h.

S'ha de seguir l'ordre dels treballs previst per la DF.

Abans de començar els treballs de muntatge, s'ha de fer un replanteig que ha de ser aprovat per la DF.

No s'han d'acumular terres o materials a la vora de l'excavació.

No s'ha de treballar simultàniament en zones superposades.

S'ha d'estrebar sempre que consti al projecte i quan ho determini la DF.

L'estrebada ha de complir les especificacions fixades al seu plec de condicions.

Hi ha d'haver punts fixos de referència exteriors a la zona de treball, als quals s'hi han de referir totes les lectures topogràfiques.

La banda s'ha de col·locar sobre un terreny compactat, i quan s'hagi comprovat el nivell.

L'aportació de terres per a correcció de nivells ha de ser la mínima possible, de les mateixes existents i de compacitat igual.

Cal cobrir amb terres la banda a mida que es va estenent.

S'ha de complir la normativa vigent en matèria mediambiental, de seguretat i salut i d'emmagatzematge i transport de productes de construcció.

#### 3.- UNITAT I CRITERI D'AMIDAMENT

m de llargària executat segons les especificacions de la DT.

#### 4.- NORMATIVA DE COMPLIMENT OBLIGATORI

No hi ha normativa de compliment obligatori.

## 3.2 PLEC DE CONDICIONS PARTICULARS

**PD - INSTAL·LACIONS D'EVACUACIÓ, CANALITZACIÓ I VENTILACIÓ ESTÀTICA**  
**PDK - PERICONS PER A CANALITZACIONS DE SERVEIS**  
**PDK1- - BASTIMENT I TAPA DE FOSA PER A PERICONS DE CANALITZACIONS DE SERVEIS, COL·LOCATS**

0.- ELEMENTS QUE CONTEMPLA EL PLEC

PDK1-DXA5, PDK1-DX9V.

Plec de condicions

1.- DEFINICIÓ I CONDICIONS DE LES PARTIDES D'OBRA EXECUTADES

Subministrament i col·locació de bastiment i tapa per a pericó.

En actuacions de reparació, s'han considerat els graus de dificultat següents:

- Grau de dificultat associat a la mobilitat en l'actuació:
- Sense dificultat de mobilitat: actuacions en què hi ha una interferència pròpia de l'entorn on es desenvolupen.
- Amb dificultat de mobilitat: actuacions en entorns amb dificultat de mobilitat i/o amb el material aplegat lluny de la zona de treball:
- Actuacions amb dificultat d'accessibilitat, per la poca mobilitat de la maquinària, per l'elevada presència de guals particulars i passos de vianants, per la impossibilitat d'ubicar una plataforma de treball lateral, per la impossibilitat d'ocupació de la calçada per fer l'aplec de materials que impliqui fer l'actuació per fases per tal de mantenir el pas de vianants i/o per estar en una zona amb tràfic rodat important
- Actuacions en les què els materials estan aplegats lluny de la zona de treball per manca d'espai en la proximitat d'on s'executen les tasques.
- Grau de dificultat associat a l'àmbit de l'actuació en funció de l'amplària de la vorera, calçada o plataforma única
- Grau de dificultat associat a la presència d'elements externs a l'actuació:
- Sense afectació per serveis o elements de mobiliari urbà: actuacions sense serveis (canalitzacions d'aigua, semàfors, enllumenat, etc.) ni elements urbans de grans dimensions (marquesines, mòduls d'aparcament de bicicletes, etc.) que interfereixin (o que puguin interferir) en les tasques
- Amb afectació per serveis o elements de mobiliari urbà: actuacions amb serveis (canalitzacions d'aigua, semàfors, enllumenat, etc.) o elements urbans de grans dimensions (marquesines, mòduls d'aparcament de bicicletes, etc) que interfereixen en les tasques.
- Grau de dificultat associat a l'abast de l'actuació

L'execució de la unitat d'obra inclou les operacions següents:

- Comprovació de la superfície de recolzament
  - Col·locació del morter d'anivellament
  - Col·locació del conjunt de bastiment i tapa, agafat amb morter
- CONDICIONS GENERALS:**

El bastiment col·locat ha de quedar ben assentat sobre les parets de

l'element que s'ha de tapar, anivellades prèviament amb morter.

Ha de quedar sòlidament travat per una anella perimetral de morter.

L'anella no ha de provocar el trencament del paviment perimetral i no ha de

sortir lateralment de les parets del pou.

La tapa ha de quedar recolzada a sobre del bastiment a tot el seu perímetre.

No ha de tenir moviments que puguin provocar el seu trencament per impacte o

bé produir sorolls.

Un cop col·locada la tapa, el dispositiu de fixació ha de garantir que només

podrà ser retirada per personal autoritzat i que no podrà tenir

desplaçaments accidentals.

Les tapes practicables, han d'obrir i tancar correctament.

La part superior del bastiment i la tapa ha de quedar al mateix pla que el

paviment perimetral i mantenir el seu pendent.

Toleràncies d'execució:

- Nivell entre la tapa i el paviment:  $\pm 2$  mm
- Ajust lateral entre bastiment i tapa:  $\pm 4$  mm
- Nivell entre tapa i paviment:  $\pm 5$  mm

2.- CONDICIONS DEL PROCÉS D'EXECUCIÓ

El procés de col·locació no ha de produir desperfectes, ni ha de modificar

les condicions exigides per al material.

3.- UNITAT I CRITERI D'AMIDAMENT

Unitat mesurada segons les especificacions de la DT.

4.- NORMATIVA DE COMPLIMENT OBLIGATORI

\* Orden de 6 de febrero de 1976 por la que se aprueba el Pliego de

Prescripciones Técnicas Generales para Obras de Carreteras y Puentes (PG-3).

\* Orden FOM/1382/2002 de 16 de mayo, por la que se actualizan determinados

artículos del pliego de prescripciones técnicas generales para obras de

carreteras y puentes relativos a la construcción de explanaciones, drenajes

y cimentaciones (PG-3).

5.- CONDICIONS DE CONTROL D'EXECUCIÓ I DE L'OBRA ACABADA

CONTROL D'EXECUCIÓ. OPERACIONS DE CONTROL EN BASTIMENTS I TAPES DE FOSA:

Les tasques de control a realitzar són les següents:

- Seguiment del procés de col·locació.

CONTROL DE L'OBRA ACABADA. OPERACIONS DE CONTROL EN BASTIMENTS I TAPES DE

FOSA:

Les tasques de control a realitzar són les següents:

- Inspecció de les condicions d'assentament del bastiment

- Comprovació de les toleràncies d'ajust i de nivell respecte al paviment

CRITERIS DE PRESA DE MOSTRES:

El control es realitzarà sobre totes les unitats existents a l'obra.

INTERPRETACIÓ DE RESULTATS I ACTUACIONS EN CAS D'INCOMPLIMENT:

Correcció per part del contractista de les irregularitats observades.

**PD - INSTAL·LACIONS D'EVACUACIÓ, CANALITZACIÓ I VENTILACIÓ ESTÀTICA****PDK - PERICONS PER A CANALITZACIONS DE SERVEIS****PDK2- - PERICÓ DE FÀBRICA DE MAÓ PER A INSTAL·LACIONS DE SERVEIS**

0.- ELEMENTS QUE CONTEMPLA EL PLEC

PDK2-AJYW.

Plec de condicions

1.- DEFINICIÓ I CONDICIONS DE LES PARTIDES D'OBRA EXECUTADES

Pericó per a registre de canalitzacions de serveis

S'han considerat els tipus següents:

- Pericó de fàbrica de maó fet "in situ", amb parets arrebossades i lliscades interiorment, sobre solera de maó calat, i reblert lateral amb terres

En actuacions de reparació, s'han considerat els graus de dificultat

següents:

- Grau de dificultat associat a la mobilitat en l'actuació:
- Sense dificultat de mobilitat: actuacions en què hi ha una interferència pròpia de l'entorn on es desenvolupen.
- Amb dificultat de mobilitat: actuacions en entorns amb dificultat de mobilitat i/o amb el material aplegat lluny de la zona de treball:
- Actuacions amb dificultat d'accessibilitat, per la poca mobilitat de la maquinària, per l'elevada presència de guals particulars i passos de vianants, per la impossibilitat d'ubicar una plataforma de treball lateral, per la impossibilitat d'ocupació de la calçada per fer l'aplec de materials que impliqui fer l'actuació per fases per tal de mantenir el pas de vianants i/o per estar en una zona amb tràfic rodat important
- Actuacions en les què els materials estan aplegats lluny de la zona de treball per manca d'espai en la proximitat d'on s'executen les tasques.
- Grau de dificultat associat a l'àmbit de l'actuació en funció de l'amplària de la vorera, calçada o plataforma única
- Grau de dificultat associat a la presència d'elements externs a l'actuació:
- Sense afectació per serveis o elements de mobiliari urbà: actuacions sense serveis (canalitzacions d'aigua, semàfors, enllumenat, etc.) ni elements urbans de grans dimensions (marquesines, mòduls d'aparcament de bicicletes, etc.) que interfereixin (o que puguin interferir) en les tasques
- Amb afectació per serveis o elements de mobiliari urbà: actuacions amb serveis (canalitzacions d'aigua, semàfors, enllumenat, etc.) o elements urbans de grans dimensions (marquesines, mòduls d'aparcament de bicicletes, etc) que interfereixen en les tasques.
- Grau de dificultat associat a l'abast de l'actuació

Pericó de fàbrica de maó fet "in situ"

- Comprovació de la superfície d'assentament

- Col·locació dels maons de la solera

- Formació de les parets amb peces ceràmiques, deixant preparats els forats

per al pas de tubs.

- Formació de forats per a connexionat dels tubs

- Acoblament dels tubs

- Reblert lateral amb terres.

PERICÓ DE FÀBRICA DE MAÓ FET "IN SITU"

El pericó ha d'estar format amb parets de peces ceràmiques, sobre solera de

maó calat

La solera ha de quedar plana i al nivell previst.

Les parets han de ser planes, aplomades i han de quedar travades per filades

alternatives.

Les peces ceràmiques s'han de col·locar a trencajunts i les filades han de

ser horitzontals.

La superfície interior ha de quedar revestida amb un arrebossat de guix

uniforme, ben adherit a la paret i acabada amb un lliscat de pasta de

pòrtland. El revestiment sec ha de ser llis, sense fissures o d'altres

defectes.

Els angles interiors han de ser arrodonits.

Guix de la solera:  $\geq 10$  cmGuix de l'arrebossat:  $\geq 1$  cmPendent interior d'evacuació en pericons no sifònics:  $\geq 1,5\%$ 

Toleràncies d'execució:

- Aplomat de les parets:  $\pm 10$  mm- Planor de la fàbrica:  $\pm 10$  mm/m- Planor de l'arrebossat:  $\pm 3$  mm/m

2.- CONDICIONS DEL PROCÉS D'EXECUCIÓ

PERICÓ DE FÀBRICA DE MAÓ FET "IN SITU"

S'ha de treballar a una temperatura ambient que oscil·li entre els 5°C i els

40°C, sense pluja.

El procés de col·locació del pericó no produirà desperfectes ni modificarà

les condicions exigides al material.

Es realitzarà una prova d'estanquitat en el cas que la DF ho consideri

necessari.

3.- UNITAT I CRITERI D'AMIDAMENT

Unitat mesurada segons les especificacions de la DT.

4.- NORMATIVA DE COMPLIMENT OBLIGATORI

Real Decreto 470/2021, de 29 de junio, por el que se aprueba el Código

Estructural.

**PD - INSTAL·LACIONS D'EVACUACIÓ, CANALITZACIÓ I VENTILACIÓ ESTÀTICA****PDK - PERICONS PER A CANALITZACIONS DE SERVEIS****PDK4- - PERICÓ FORMIGÓ PREFABRICAT PER A INSTAL·LACIONS DE SERVEIS**

0.- ELEMENTS QUE CONTEMPLA EL PLEC

PDK4-AJSH.

Plec de condicions

1.- DEFINICIÓ I CONDICIONS DE LES PARTIDES D'OBRA EXECUTADES

Pericó per a registre de canalitzacions de serveis

S'han considerat els tipus següents:

- Pericó prefabricat amb tapa (si és el cas), sobre solera de formigó o llit

de grava, i reblert lateral amb terres.

En actuacions de reparació, s'han considerat els graus de dificultat

següents:

- Grau de dificultat associat a la mobilitat en l'actuació:
- Sense dificultat de mobilitat: actuacions en què hi ha una interferència pròpia de l'entorn on es desenvolupen.
- Amb dificultat de mobilitat: actuacions en entorns amb dificultat de mobilitat i/o amb el material aplegat lluny de la zona de treball:
- Actuacions amb dificultat d'accessibilitat, per la poca mobilitat de la maquinària, per l'elevada presència de guals particulars i passos de vianants, per la impossibilitat d'ubicar una plataforma de treball lateral, per la impossibilitat d'ocupació de la calçada per fer l'aplec de materials que impliqui fer l'actuació per fases per tal de mantenir el pas de vianants i/o per estar en una zona amb tràfic rodat important
- Actuacions en les què els materials estan aplegats lluny de la zona de treball per manca d'espai en la proximitat d'on s'executen les tasques.
- Grau de dificultat associat a l'àmbit de l'actuació en funció de l'amplària de la vorera, calçada o plataforma única

### 3.2 PLEC DE CONDICIONS PARTICULARS

- Grau de dificultat associat a la presència d'elements externs a l'actuació:  
 - Sense afectació per serveis o elements de mobiliari urbà: actuacions sense serveis (canalitzacions d'aigua, semàfors, enllumenat, etc.) ni elements urbans de grans dimensions (marquesines, mòduls d'aparcament de bicicletes, etc.) que interfereixin (o que puguin interferir) en les tasques  
 - Amb afectació per serveis o elements de mobiliari urbà: actuacions amb serveis (canalitzacions d'aigua, semàfors, enllumenat, etc.) o elements urbans de grans dimensions (marquesines, mòduls d'aparcament de bicicletes, etc) que interfereixen en les tasques.  
 - Grau de dificultat associat a l'abast de l'actuació  
 L'execució de la unitat d'obra inclou les operacions següents:  
 Pericó prefabricat:  
 - Comprovació de la superfície d'assentament  
 - Col·locació del formigó o de la grava de la solera  
 - Formació de forats per a connexions de tubs  
 - Preparació per a la col·locació del marc de la tapa  
 - Acoblament dels tubs  
 - Reblert lateral amb terres  
 - Col·locació de la tapa en el seu cas  
 CONDICIONS GENERALS:  
 La solera ha de quedar plana, anivellada i a la fondària prevista a la DT.  
 Toleràncies d'execució:  
 - Nivell de la solera:  $\pm 20$  mm  
 PERICONS PREFABRICATS:  
 El pericó ha de quedar ben subjectat a la solera.  
 El nivell del coronament ha de permetre la col·locació del bastiment i la reixa enrasats amb el paviment o zona adjacent sense sobresortir d'ella.  
 El forat per al pas del tub de desguàs ha de quedar preparat.  
 La tapa (si és el cas) serà dissenyada per tal que pugui suportar el pas del trànsit i es prendran les mesures necessàries per tal d'evitar el seu desplaçament o el seu robatori.  
 Gruix de la solera:  $\geq 10$  cm  
 Toleràncies d'execució:  
 - Planor:  $\pm 5$  mm/m  
 - Escairat:  $\pm 5$  mm respecte el rectangle teòric

#### 2.- CONDICIONS DEL PROCÉS D'EXECUCIÓ

CONDICIONS GENERALS:  
 El procés de col·locació no ha de produir desperfectes, ni ha de modificar les condicions exigides per al material.  
 Es realitzarà una prova d'estanquitat en el cas que la DF ho consideri necessari.  
 PERICONS PREFABRICATS:  
 S'ha de treballar a una temperatura ambient que oscil·li entre els 5°C i els 40°C, sense pluja.

#### 3.- UNITAT I CRITERI D'AMIDAMENT

Unitat mesurada segons les especificacions de la DT.

#### 4.- NORMATIVA DE COMPLIMENT OBLIGATORI

Real Decreto 470/2021, de 29 de junio, por el que se aprueba el Código Estructural.

**PF - TUBS I ACCESSORIS PER A GASOS I FLUIDS**  
**PF3 - TUBS I ACCESSORIS DE FOSA**  
**PF30- - BRIDA CEGA DE FOSA, COL·LOCADA**

#### 0.- ELEMENTS QUE CONTEMPLA EL PLEC

PF30-CV00.

Plec de condicions

#### 1.- DEFINICIÓ I CONDICIONS DE LES PARTIDES D'OBRA EXECUTADES

Canalització amb tub de fosa dúctil i la col·locació d'accessoris, col·locats al fons de la rasa.  
 S'han considerat els tipus d'accessoris següents:  
 - Elements per a realitzar les unions de tubs i peces especials de canalització amb els corresponents accessoris de fosa dúctil

S'han considerat els tipus d'unió següents:  
 - Unió de campana amb anella elàstica  
 - Unió de campana amb anella elàstica i contrabrida d'estanquitat  
 - Unió de campana amb anella elàstica i contrabrida de tracció  
 - Unió per testa amb brides exemptes, anelles elàstiques i maniguet de reacció en cada unió  
 L'execució de la unitat d'obra inclou les operacions següents:  
 - Comprovació i preparació del pla de suport (en canalitzacions per soterrar)  
 - Replanteig de la conducció  
 - Col·locació de l'element en la seva posició definitiva  
 - Execució de totes les unions necessàries  
 - Neteja de la canonada  
 - Retirada de l'obra de retalls de tubs, materials per a junts, etc.

#### CONDICIONS GENERALS:

La posició ha de ser la reflectida a la DT o, en el seu defecte, la indicada per la DF.

Els junts han de ser estancs a la pressió de prova, han de resistir els esforços mecànics i no han de produir alteracions apreciables en el règim hidràulic de la canonada.

L'accessori ha de quedar alineat amb la directriu dels tubs a connectar. La unió entre dos elements de la canalització ha de quedar feta de manera que l'extrem llis d'un d'ells, penetri en l'extrem en forma de campana de l'altre.

L'estanquitat s'obté per la compressió de l'anella elàstica situada a l'interior de l'extrem de la campana mitjançant la introducció de l'extrem llis o bé, mitjançant una contrabrida que es recolza a l'anell extrem de la campana i que s'hi subjecta amb cargols de cabota en aquells casos en què s'indica que la unió té contrabrida d'estanquitat.

En les unions amb contrabrida d'estanquitat, aquesta ha de tenir col·locats tots els bulons els quals han d'estar apretats amb el següent parell:

- Bulons de 22 mm: 120 Nm
- Bulons de 27 mm: 300 Nm

En les unions amb contrabrida de tracció, aquesta ha de tenir col·locats tots els bulons i ha d'estar en contacte en tot el seu perímetre amb la boca de la campana.

En les unions embriades, la brida ha de tenir col·locats tots els seus cargols i el junt d'estanquitat.

En les unions per testa, l'estanquitat s'obté per la compressió de les dues anelles elàstiques col·locades a cada extrem del maniguet de reacció, comprimides per les brides.

#### COL·LOCACIÓ SOTERRADA:

Ha d'estar situat sobre un llit de recolzament, la composició i el gruix del qual han de complir l'especificat en la DT.

La canonada ha de quedar protegida dels efectes de les càrregues exteriors, del trànsit (en el seu cas), inundacions de la rasa i de les variacions tèrmiques.

Per tal de contrarestar les reaccions axials que es produeixen en circular el fluid, els punts singulars (corbes, reduccions, etc.), han d'estar ancorades a daus massissos de formigó.

En cas de coincidència de canonades d'aigua potable i de sanejament, les d'aigua potable han de passar per un pla superior a les de sanejament i han d'anar separades tangencialment 100 cm.

Per damunt del tub s'ha de fer un reblert de terres compactades, que han de complir l'especificat en el seu plec de condicions.

#### 2.- CONDICIONS DEL PROCÉS D'EXECUCIÓ

##### CONDICIONS GENERALS:

La descàrrega i manipulació dels elements s'ha de fer de forma que no rebin cops.

Per a fer la unió dels tubs no s'han de forçar ni deformar els extrems. La unió entre els tubs i altres elements d'obra s'ha de fer garantint la no transmissió de càrregues, la impermeabilitat i l'adherència amb les parets. Cada cop que s'interromp el muntatge, cal tapar els extrems oberts.

El lubricant que s'utilitzi per a les operacions d'unió dels tubs no ha de ser agressiu per al material del tub ni per a l'anella elàstica, fins i tot a temperatures elevades de l'efluent.

A totes les superfícies que hagin estat mecanitzades se'ls ha de refer el recobriments afectat per mitjà de pintura epoxi d'assecatge ràpid. Els bulons de les brides i contrabrides s'han d'apretar en diferents passades, seguint un ordre de diàmetres oposats.

Les femelles de les unions dels ramals embriats s'apretaran amb una clau dinamomètrica fins el valor indicat a la DT.

Un cop acabada la instal·lació s'ha de netejar interiorment i fer-hi passar un dissolvent d'olis i greixos, i finalment aigua, utilitzant els desguassos previstos per a aquestes operacions.

En el cas que la canonada sigui per abastament d'aigua, cal fer un tractament de depuració bacteriològic després de rentar-la.

#### COL·LOCACIÓ SOTERRADA:

Abans de baixar els elements a la rasa la DF ha d'examinar-los, rebutjant els que presentin algun defecte.

Abans de la col·locació dels elements cal comprovar que la rasa, l'amplària, la fondària i el nivell freàtic de la rasa corresponen als especificats en la DT. En cas contrari cal avisar la DF.

El fons de la rasa ha d'estar net abans de baixar els elements.

L'amplària de la rasa ha de ser més gran que el diàmetre de l'element més 60 cm.

Col·locats els elements al fons de la rasa, s'ha de comprovar que el seu interior és lliure d'elements que puguin impedir el seu assentament o funcionament correctes (terres, pedres, eines de treball, etc.).

Les canonades i les rases s'han de mantenir lliures d'aigua, esgotant amb bomba o deixant desguassos a l'excavació.

Un cop situada la canonada a la rasa, parcialment reblerta excepte a les unions, s'han de fer les proves de pressió interior i d'estanquitat segons la normativa vigent.

No es pot procedir al reblert de les rases sense l'autorització expressa de la DF.

Els daus d'ancoratge s'han de fer una vegada enllestida la instal·lació.

S'han de col·locar de forma que els junts de les canonades i dels accessoris siguin accessibles per a la seva reparació.

#### 3.- UNITAT I CRITERI D'AMIDAMENT

##### ACCESSORIS:

Unitat de quantitat instal·lada, mesurada segons les especificacions de la DT.

##### COL·LOCACIÓ SOTERRADA:

No s'inclouen en aquest criteri els daus de formigó per a l'ancoratge dels tubs ni les brides metàl·liques per a la subjecció dels mateixos.

#### 4.- NORMATIVA DE COMPLIMENT OBLIGATORI

La normativa ha de ser l'especifica a l'ús a què es destini.

**PF - TUBS I ACCESSORIS PER A GASOS I FLUIDS**  
**PF3 - TUBS I ACCESSORIS DE FOSA**  
**PF31- - COLZE DE FOSA, COL·LOCAT**

#### 0.- ELEMENTS QUE CONTEMPLA EL PLEC

PF31-KYC7, PF31-I710, PF31-I712, PF31-3SWJ, PF31-3SZA, PF31-3T2E.

Plec de condicions

#### 1.- DEFINICIÓ I CONDICIONS DE LES PARTIDES D'OBRA EXECUTADES

Canalització amb tub de fosa dúctil i la col·locació d'accessoris, col·locats al fons de la rasa.

S'han considerat els tipus d'accessoris següents:

- Peces en forma de colze per a canvis de direcció

S'han considerat els tipus d'unió següents:

- Unió de campana amb anella elàstica
- Unió de campana amb anella elàstica i contrabrida d'estanquitat
- Unió de campana amb anella elàstica i contrabrida de tracció
- Unió per testa amb brides exemptes, anelles elàstiques i maniguet de reacció en cada unió

L'execució de la unitat d'obra inclou les operacions següents:

- Comprovació i preparació del pla de suport (en canalitzacions per soterrar)
- Replanteig de la conducció
- Col·locació de l'element en la seva posició definitiva
- Execució de totes les unions necessàries
- Neteja de la canonada
- Retirada de l'obra de retalls de tubs, materials per a junts, etc.

##### CONDICIONS GENERALS:

La posició ha de ser la reflectida a la DT o, en el seu defecte, la indicada per la DF.

Els junts han de ser estancs a la pressió de prova, han de resistir els esforços mecànics i no han de produir alteracions apreciables en el règim hidràulic de la canonada.

L'accessori ha de quedar alineat amb la directriu dels tubs a connectar.



### 3.2 PLEC DE CONDICIONS PARTICULARS

La unió entre dos elements de la canalització ha de quedar feta de manera que l'extrem lliu d'un d'ells, penetri en l'extrem en forma de campana de l'altre.

L'estanquitat s'obté per la compressió de l'anella elastomèrica situada a l'interior de l'extrem de la campana mitjançant la introducció de l'extrem lliu o bé, mitjançant una contrabrida que es recolza a l'anell extrem de la campana i que s'hi subjecta amb cargols de cabota en aquells casos en què s'indica que la unió té contrabrida d'estanquitat.

En les unions amb contrabrida d'estanquitat, aquesta ha de tenir col·locats tots els bulons els quals han d'estar apretats amb el següent parell:

- Bulons de 22 mm: 120 Nm
- Bulons de 27 mm: 300 Nm

En les unions amb contrabrida de tracció, aquesta ha de tenir col·locats tots els bulons i ha d'estar en contacte en tot el seu perímetre amb la boca de la campana.

En les unions embridades, la brida ha de tenir col·locats tots els seus cargols i el junt d'estanquitat.

En les unions per testa, l'estanquitat s'obté per la compressió de les dues anelles elastomèriques col·locades a cada extrem del maniguet de reacció, comprimides per les brides.

**COL·LOCACIÓ SOTERRADA:**  
Ha d'estar situat sobre un llit de recolzament, la composició i el gruix del qual han de complir l'especificat en la DT.

La canonada ha de quedar protegida dels efectes de les càrregues exteriors, del trànsit (en el seu cas), inundacions de la rasa i de les variacions tèrmiques.

Per tal de contrarestar les reaccions axials que es produeixen en circular el fluid, els punts singulars (corbes, reduccions, etc.), han d'estar ancorades a daus massissos de formigó.

En cas de coincidència de canonades d'aigua potable i de sanejament, les d'aigua potable han de passar per un pla superior a les de sanejament i han d'anar separades tangencialment 100 cm.

Per damunt del tub s'ha de fer un reblert de terres compactades, que han de complir l'especificat en el seu plec de condicions.

#### 2.- CONDICIONS DEL PROCÉS D'EXECUCIÓ

##### CONDICIONS GENERALS:

La descàrrega i manipulació dels elements s'ha de fer de forma que no rebin cops.

Per a fer la unió dels tubs no s'han de forçar ni deformar els extrems.

La unió entre els tubs i altres elements d'obra s'ha de fer garantint la no transmissió de càrregues, la impermeabilitat i l'adherència amb les parets.

Cada cop que s'interromp el muntatge, cal tapar els extrems oberts.

El lubricant que s'utilitzi per a les operacions d'unió dels tubs no ha de ser agressiu per al material del tub ni per a l'anella elastomèrica, fins i tot a temperatures elevades de l'efluent.

A totes les superfícies que hagin estat mecanitzades se'ls ha de refer el recobriment afectat per mitjà de pintura epoxi d'assecatge ràpid.

Els bulons de les brides i contrabrides s'han d'apretar en diferents passades, seguint un ordre de diàmetres oposats.

Les femelles de les unions dels ramals embridats s'apretaran amb una clau dinamomètrica fins el valor indicat a la DT.

Un cop acabada la instal·lació s'ha de netejar interiorment i fer-hi passar un dissolvent d'olis i greixos, i finalment aigua, utilitzant els desguassos previstos per a aquestes operacions.

En el cas que la canonada sigui per abastament d'aigua, cal fer un tractament de depuració bacteriològic després de rentar-la.

**COL·LOCACIÓ SOTERRADA:**  
Abans de baixar els elements a la rasa la DF ha d'examinar-los, rebutjant els que presentin algun defecte.

Abans de la col·locació dels elements cal comprovar que la rasant, l'amplària, la fondària i el nivell freàtic de la rasa corresponen als especificats en la DT. En cas contrari cal avisar la DF.

El fons de la rasa ha d'estar net abans de baixar els elements.

L'amplària de la rasa ha de ser més gran que el diàmetre de l'element més 60 cm.

Col·locats els elements al fons de la rasa, s'ha de comprovar que el seu interior és lliure d'elements que puguin impedir el seu assentament o funcionament correctes (terres, pedres, eines de treball, etc.).

Les canonades i les rases s'han de mantenir lliures d'aigua, esgotant amb bomba o deixant desguassos a l'excavació.

Un cop situada la canonada a la rasa, parcialment reblerta excepte a les unions, s'han de fer les proves de pressió interior i d'estanquitat segons la normativa vigent.

No es pot procedir al reblert de les rases sense l'autorització expressa de la DF.

Els daus d'ancoratge s'han de fer una vegada enllestida la instal·lació.

S'han de col·locar de forma que els junts de les canonades i dels accessoris siguin accessibles per a la seva reparació.

#### 3.- UNITAT I CRITERI D'AMIDAMENT

##### ACCESSORIS:

Unitat de quantitat instal·lada, mesurada segons les especificacions de la DT.

**COL·LOCACIÓ SOTERRADA:**  
No s'inclouen en aquest criteri els daus de formigó per a l'ancoratge dels tubs ni les brides metàl·liques per a la subjecció dels mateixos.

#### 4.- NORMATIVA DE COMPLIMENT OBLIGATORI

La normativa ha de ser l'específica a l'ús a què es destini.

#### PF - TUBS I ACCESSORIS PER A GASOS I FLUIDS PF3 - TUBS I ACCESSORIS DE FOSA PF32- - CON DE REDUCCIÓ DE FOSA, COL·LOCAT

#### 0.- ELEMENTS QUE CONTEMPLA EL PLEC

##### PF32-JILY.

##### Plec de condicions

#### 1.- DEFINICIÓ I CONDICIONS DE LES PARTIDES D'OBRA EXECUTADES

Canalització amb tub de fosa dúctil i la col·locació d'accessoris, col·locats al fons de la rasa.

S'han considerat els tipus d'accessoris següents:

- Reduccions de diàmetre amb cons i plaques de reducció
- S'han considerat els tipus d'unió següents:
  - Unió de campana amb anella elastomèrica
  - Unió de campana amb anella elastomèrica i contrabrida d'estanquitat
  - Unió de campana amb anella elastomèrica i contrabrida de tracció
  - Unió per testa amb brides exemptes, anelles elastomèriques i maniguet de reacció en cada unió

L'execució de la unitat d'obra inclou les operacions següents:

- Comprovació i preparació del pla de suport (en canalitzacions per soterrar)
- Replanteig de la conducció
- Col·locació de l'element en la seva posició definitiva
- Execució de totes les unions necessàries
- Neteja de la canonada
- Retirada de l'obra de retalls de tubs, materials per a junts, etc.

**CONDICIONS GENERALS:**  
La posició ha de ser la reflectida a la DT o, en el seu defecte, la indicada per la DF.

Els junts han de ser estancs a la pressió de prova, han de resistir els esforços mecànics i no han de produir alteracions apreciables en el règim hidràulic de la canonada.

L'accessori ha de quedar alineat amb la directriu dels tubs a connectar.

La unió entre dos elements de la canalització ha de quedar feta de manera que l'extrem lliu d'un d'ells, penetri en l'extrem en forma de campana de l'altre.

L'estanquitat s'obté per la compressió de l'anella elastomèrica situada a l'interior de l'extrem de la campana mitjançant la introducció de l'extrem lliu o bé, mitjançant una contrabrida que es recolza a l'anell extrem de la campana i que s'hi subjecta amb cargols de cabota en aquells casos en què s'indica que la unió té contrabrida d'estanquitat.

En les unions amb contrabrida d'estanquitat, aquesta ha de tenir col·locats tots els bulons els quals han d'estar apretats amb el següent parell:

- Bulons de 22 mm: 120 Nm
- Bulons de 27 mm: 300 Nm

En les unions amb contrabrida de tracció, aquesta ha de tenir col·locats tots els bulons i ha d'estar en contacte en tot el seu perímetre amb la boca de la campana.

En les unions embridades, la brida ha de tenir col·locats tots els seus cargols i el junt d'estanquitat.

En les unions per testa, l'estanquitat s'obté per la compressió de les dues anelles elastomèriques col·locades a cada extrem del maniguet de reacció, comprimides per les brides.

**COL·LOCACIÓ SOTERRADA:**

Ha d'estar situat sobre un llit de recolzament, la composició i el gruix del qual han de complir l'especificat en la DT.

La canonada ha de quedar protegida dels efectes de les càrregues exteriors, del trànsit (en el seu cas), inundacions de la rasa i de les variacions tèrmiques.

Per tal de contrarestar les reaccions axials que es produeixen en circular el fluid, els punts singulars (corbes, reduccions, etc.), han d'estar ancorades a daus massissos de formigó.

En cas de coincidència de canonades d'aigua potable i de sanejament, les d'aigua potable han de passar per un pla superior a les de sanejament i han d'anar separades tangencialment 100 cm.

Per damunt del tub s'ha de fer un reblert de terres compactades, que han de complir l'especificat en el seu plec de condicions.

#### 2.- CONDICIONS DEL PROCÉS D'EXECUCIÓ

##### CONDICIONS GENERALS:

La descàrrega i manipulació dels elements s'ha de fer de forma que no rebin cops.

Per a fer la unió dels tubs no s'han de forçar ni deformar els extrems.

La unió entre els tubs i altres elements d'obra s'ha de fer garantint la no transmissió de càrregues, la impermeabilitat i l'adherència amb les parets.

Cada cop que s'interromp el muntatge, cal tapar els extrems oberts.

El lubricant que s'utilitzi per a les operacions d'unió dels tubs no ha de ser agressiu per al material del tub ni per a l'anella elastomèrica, fins i tot a temperatures elevades de l'efluent.

A totes les superfícies que hagin estat mecanitzades se'ls ha de refer el recobriment afectat per mitjà de pintura epoxi d'assecatge ràpid.

Els bulons de les brides i contrabrides s'han d'apretar en diferents passades, seguint un ordre de diàmetres oposats.

Les femelles de les unions dels ramals embridats s'apretaran amb una clau dinamomètrica fins el valor indicat a la DT.

Un cop acabada la instal·lació s'ha de netejar interiorment i fer-hi passar un dissolvent d'olis i greixos, i finalment aigua, utilitzant els desguassos previstos per a aquestes operacions.

En el cas que la canonada sigui per abastament d'aigua, cal fer un tractament de depuració bacteriològic després de rentar-la.

**COL·LOCACIÓ SOTERRADA:**  
Abans de baixar els elements a la rasa la DF ha d'examinar-los, rebutjant els que presentin algun defecte.

Abans de la col·locació dels elements cal comprovar que la rasant, l'amplària, la fondària i el nivell freàtic de la rasa corresponen als especificats en la DT. En cas contrari cal avisar la DF.

El fons de la rasa ha d'estar net abans de baixar els elements.

L'amplària de la rasa ha de ser més gran que el diàmetre de l'element més 60 cm.

Col·locats els elements al fons de la rasa, s'ha de comprovar que el seu interior és lliure d'elements que puguin impedir el seu assentament o funcionament correctes (terres, pedres, eines de treball, etc.).

Les canonades i les rases s'han de mantenir lliures d'aigua, esgotant amb bomba o deixant desguassos a l'excavació.

Un cop situada la canonada a la rasa, parcialment reblerta excepte a les unions, s'han de fer les proves de pressió interior i d'estanquitat segons la normativa vigent.

No es pot procedir al reblert de les rases sense l'autorització expressa de la DF.

Els daus d'ancoratge s'han de fer una vegada enllestida la instal·lació.

S'han de col·locar de forma que els junts de les canonades i dels accessoris siguin accessibles per a la seva reparació.

#### 3.- UNITAT I CRITERI D'AMIDAMENT

##### ACCESSORIS:

Unitat de quantitat instal·lada, mesurada segons les especificacions de la DT.

**COL·LOCACIÓ SOTERRADA:**  
No s'inclouen en aquest criteri els daus de formigó per a l'ancoratge dels tubs ni les brides metàl·liques per a la subjecció dels mateixos.

#### 4.- NORMATIVA DE COMPLIMENT OBLIGATORI

La normativa ha de ser l'específica a l'ús a què es destini.



## 3.2 PLEC DE CONDICIONS PARTICULARS

## PF - TUBS I ACCESSORIS PER A GASOS I FLUIDS

## PF3 - TUBS I ACCESSORIS DE FOSA

## PF33- - DERIVACIÓ DE FOSA, COL·LOCADA

## 0.- ELEMENTS QUE CONTEMPLA EL PLEC

PF33-I3RI, PF33-I0NR.

Plec de condicions

## 1.- DEFINICIÓ I CONDICIONS DE LES PARTIDES D'OBRA EXECUTADES

Canalització amb tub de fosa dúctil i la col·locació d'accessoris, col·locats al fons de la rasa.

S'han considerat els tipus d'accessoris següents:

- Peces en forma de T per a derivacions

S'han considerat els tipus d'unió següents:

- Unió de campana amb anella elàstica

- Unió de campana amb anella elàstica i contrabrida d'estanquitat

- Unió de campana amb anella elàstica i contrabrida de tracció

- Unió per testa amb brides exemptes, anelles elàstiques i maniguet de reacció en cada unió

L'execució de la unitat d'obra inclou les operacions següents:

- Comprovació i preparació del pla de suport (en canalitzacions per soterrar)

- Replanteig de la conducció

- Col·locació de l'element en la seva posició definitiva

- Execució de totes les unions necessàries

- Neteja de la canonada

- Retirada de l'obra de retalls de tubs, materials per a junts, etc.

CONDICIONS GENERALS:

La posició ha de ser la reflectida a la DT o, en el seu defecte, la indicada per la DF.

Els junts han de ser estancs a la pressió de prova, han de resistir els esforços mecànics i no han de produir alteracions apreciables en el règim hidràulic de la canonada.

L'accessori ha de quedar alineat amb la directriu dels tubs a connectar.

La unió entre dos elements de la canalització ha de quedar feta de manera que l'extrem llis d'un d'ells, penetri en l'extrem en forma de campana de l'altre.

L'estanquitat s'obté per la compressió de l'anella elàstica situada a l'interior de l'extrem de la campana mitjançant la introducció de l'extrem llis o bé, mitjançant una contrabrida que es recolza a l'anell extrem de la campana i que s'hi subjecta amb cargols de cabota en aquells casos en què s'indica que la unió té contrabrida d'estanquitat.

En les unions amb contrabrida d'estanquitat, aquesta ha de tenir col·locats tots els bulons els quals han d'estar apretats amb el següent parell:

- Bulons de 22 mm: 120 Nm

- Bulons de 27 mm: 300 Nm

En les unions amb contrabrida de tracció, aquesta ha de tenir col·locats tots els bulons i ha d'estar en contacte en tot el seu perímetre amb la boca de la campana.

En les unions embridades, la brida ha de tenir col·locats tots els seus cargols i el junt d'estanquitat.

En les unions per testa, l'estanquitat s'obté per la compressió de les dues anelles elàstiques col·locades a cada extrem del maniguet de reacció, comprimides per les brides.

COL·LOCACIÓ SOTERRADA:

Ha d'estar situat sobre un llit de recolzament, la composició i el gruix del qual han de complir l'especificat en la DT.

La canonada ha de quedar protegida dels efectes de les càrregues exteriors, del trànsit (en el seu cas), inundacions de la rasa i de les variacions tèrmiques.

Per tal de contrarestar les reaccions axials que es produeixen en circular el fluid, els punts singulars (corbes, reduccions, etc.), han d'estar ancorades a daus massissos de formigó.

En cas de coincidència de canonades d'aigua potable i de sanejament, les d'aigua potable han de passar per un pla superior a les de sanejament i han d'anar separades tangencialment 100 cm.

Per damunt del tub s'ha de fer un reblert de terres compactades, que han de complir l'especificat en el seu plec de condicions.

## 2.- CONDICIONS DEL PROCÉS D'EXECUCIÓ

## CONDICIONS GENERALS:

La descàrrega i manipulació dels elements s'ha de fer de forma que no rebin cops.

Per a fer la unió dels tubs no s'han de forçar ni deformar els extrems.

La unió entre els tubs i altres elements d'obra s'ha de fer garantint la no transmissió de càrregues, la impermeabilitat i l'adherència amb les parets. Cada cop que s'interromp el muntatge, cal tancar els extrems oberts.

El lubricant que s'utilitzi per a les operacions d'unió dels tubs no ha de ser agressiu per al material del tub ni per a l'anella elàstica, fins i tot a temperatures elevades de l'efluent.

A totes les superfícies que hagin estat mecanitzades se'ls ha de refer el recobriment afectat per mitjà de pintura epoxi d'assecatge ràpid.

Els bulons de les brides i contrabrides s'han d'apretar en diferents passades, seguint un ordre de diàmetres oposats.

Les femelles de les unions dels ramals embridats s'apretaran amb una clau dinamomètrica fins el valor indicat a la DT.

Un cop acabada la instal·lació s'ha de netejar interiorment i fer-hi passar un dissolvent d'olis i greixos, i finalment aigua, utilitzant els desguassos previstos per a aquestes operacions.

En el cas que la canonada sigui per abastament d'aigua, cal fer un tractament de depuració bacteriològic després de rentar-la.

COL·LOCACIÓ SOTERRADA:

Abans de baixar els elements a la rasa la DF ha d'examinar-los, rebutjant els que presentin algun defecte.

Abans de la col·locació dels elements cal comprovar que la rasant,

l'amplària, la fondària i el nivell freàtic de la rasa corresponen als

especificats en la DT. En cas contrari cal avisar la DF.

El fons de la rasa ha d'estar net abans de baixar els elements.

L'amplària de la rasa ha de ser més gran que el diàmetre de l'element més 60 cm.

Col·locats els elements al fons de la rasa, s'ha de comprovar que el seu interior és lliure d'elements que puguin impedir el seu assentament o funcionament correctes (terres, pedres, eines de treball, etc.).

Les canonades i les rases s'han de mantenir lliures d'aigua, esgotant amb bomba o deixant desguassos a l'excavació.

Un cop situada la canonada a la rasa, parcialment reblerta excepte a les unions, s'han de fer les proves de pressió interior i d'estanquitat segons la normativa vigent.

No es pot procedir al reblert de les rases sense l'autorització expressa de la DF.

Els daus d'ancoratge s'han de fer una vegada enllestida la instal·lació.

S'han de col·locar de forma que els junts de les canonades i dels accessoris siguin accessibles per a la seva reparació.

CONDICIONS DEL PROCÉS D'EXECUCIÓ

## 3.- UNITAT I CRITERI D'AMIDAMENT

## ACCESSORIS:

Unitat de quantitat instal·lada, mesurada segons les especificacions de la DT.

COL·LOCACIÓ SOTERRADA:

No s'inclouen en aquest criteri els daus de formigó per a l'ancoratge dels tubs ni les brides metàl·liques per a la subjecció dels mateixos.

## 4.- NORMATIVA DE COMPLIMENT OBLIGATORI

La normativa ha de ser l'específica a l'ús a què es destini.

## PF - TUBS I ACCESSORIS PER A GASOS I FLUIDS

## PF3 - TUBS I ACCESSORIS DE FOSA

## PF34- - MANIGUET DE CONNEXIÓ DE FOSA, COL·LOCAT

## 0.- ELEMENTS QUE CONTEMPLA EL PLEC

PF34-JBF4, PF34-I4KN, PF34-3THB.

Plec de condicions

## 1.- DEFINICIÓ I CONDICIONS DE LES PARTIDES D'OBRA EXECUTADES

Canalització amb tub de fosa dúctil i la col·locació d'accessoris, col·locats al fons de la rasa.

S'han considerat els tipus d'accessoris següents:

- Elements per a realitzar les unions de tubs i peces especials de canalització amb els corresponents accessoris de fosa dúctil

S'han considerat els tipus d'unió següents:

- Unió de campana amb anella elàstica

- Unió de campana amb anella elàstica i contrabrida d'estanquitat

- Unió de campana amb anella elàstica i contrabrida de tracció

- Unió per testa amb brides exemptes, anelles elàstiques i maniguet de reacció en cada unió

L'execució de la unitat d'obra inclou les operacions següents:

- Comprovació i preparació del pla de suport (en canalitzacions per soterrar)

- Replanteig de la conducció

- Col·locació de l'element en la seva posició definitiva

- Execució de totes les unions necessàries

- Neteja de la canonada

- Retirada de l'obra de retalls de tubs, materials per a junts, etc.

CONDICIONS GENERALS:

La posició ha de ser la reflectida a la DT o, en el seu defecte, la indicada per la DF.

Els junts han de ser estancs a la pressió de prova, han de resistir els esforços mecànics i no han de produir alteracions apreciables en el règim hidràulic de la canonada.

L'accessori ha de quedar alineat amb la directriu dels tubs a connectar.

La unió entre dos elements de la canalització ha de quedar feta de manera que l'extrem llis d'un d'ells, penetri en l'extrem en forma de campana de l'altre.

L'estanquitat s'obté per la compressió de l'anella elàstica situada a l'interior de l'extrem de la campana mitjançant la introducció de l'extrem llis o bé, mitjançant una contrabrida que es recolza a l'anell extrem de la campana i que s'hi subjecta amb cargols de cabota en aquells casos en què s'indica que la unió té contrabrida d'estanquitat.

En les unions amb contrabrida d'estanquitat, aquesta ha de tenir col·locats tots els bulons els quals han d'estar apretats amb el següent parell:

- Bulons de 22 mm: 120 Nm

- Bulons de 27 mm: 300 Nm

En les unions amb contrabrida de tracció, aquesta ha de tenir col·locats tots els bulons i ha d'estar en contacte en tot el seu perímetre amb la boca de la campana.

En les unions embridades, la brida ha de tenir col·locats tots els seus cargols i el junt d'estanquitat.

En les unions per testa, l'estanquitat s'obté per la compressió de les dues anelles elàstiques col·locades a cada extrem del maniguet de reacció, comprimides per les brides.

COL·LOCACIÓ SOTERRADA:

Ha d'estar situat sobre un llit de recolzament, la composició i el gruix del qual han de complir l'especificat en la DT.

La canonada ha de quedar protegida dels efectes de les càrregues exteriors, del trànsit (en el seu cas), inundacions de la rasa i de les variacions tèrmiques.

Per tal de contrarestar les reaccions axials que es produeixen en circular el fluid, els punts singulars (corbes, reduccions, etc.), han d'estar ancorades a daus massissos de formigó.

En cas de coincidència de canonades d'aigua potable i de sanejament, les d'aigua potable han de passar per un pla superior a les de sanejament i han d'anar separades tangencialment 100 cm.

Per damunt del tub s'ha de fer un reblert de terres compactades, que han de complir l'especificat en el seu plec de condicions.

CONDICIONS DEL PROCÉS D'EXECUCIÓ

CONDICIONS GENERALS:

La descàrrega i manipulació dels elements s'ha de fer de forma que no rebin cops.

Per a fer la unió dels tubs no s'han de forçar ni deformar els extrems.

La unió entre els tubs i altres elements d'obra s'ha de fer garantint la no transmissió de càrregues, la impermeabilitat i l'adherència amb les parets. Cada cop que s'interromp el muntatge, cal tancar els extrems oberts.

El lubricant que s'utilitzi per a les operacions d'unió dels tubs no ha de ser agressiu per al material del tub ni per a l'anella elàstica, fins i tot a temperatures elevades de l'efluent.

A totes les superfícies que hagin estat mecanitzades se'ls ha de refer el recobriment afectat per mitjà de pintura epoxi d'assecatge ràpid.

Els bulons de les brides i contrabrides s'han d'apretar en diferents passades, seguint un ordre de diàmetres oposats.

Les femelles de les unions dels ramals embridats s'apretaran amb una clau dinamomètrica fins el valor indicat a la DT.

Un cop acabada la instal·lació s'ha de netejar interiorment i fer-hi passar un dissolvent d'olis i greixos, i finalment aigua, utilitzant els desguassos previstos per a aquestes operacions.

En el cas que la canonada sigui per abastament d'aigua, cal fer un tractament de depuració bacteriològic després de rentar-la.

COL·LOCACIÓ SOTERRADA:

### 3.2 PLEC DE CONDICIONS PARTICULARS

Abans de baixar els elements a la rasa la DF ha d'examinar-los, rebutjant els que presentin algun defecte.

Abans de la col·locació dels elements cal comprovar que la rasant, l'amplària, la fondària i el nivell freàtic de la rasa corresponen als especificats en la DT. En cas contrari cal avisar la DF.

El fons de la rasa ha d'estar net abans de baixar els elements.

L'amplària de la rasa ha de ser més gran que el diàmetre de l'element més 60 cm.

Col·locats els elements al fons de la rasa, s'ha de comprovar que el seu interior és lliure d'elements que puguin impedir el seu assentament o funcionament correctes (terres, pedres, eines de treball, etc.).

Les canonades i les rases s'han de mantenir lliures d'aigua, esgotant amb bomba o deixant desguassos a l'excavació.

Un cop situada la canonada a la rasa, parcialment reblerta excepte a les unions, s'han de fer les proves de pressió interior i d'estanquitat segons la normativa vigent.

No es pot procedir al reblert de les rases sense l'autorització expressa de la DF.

Els daus d'ancoratge s'han de fer una vegada enllestida la instal·lació.

S'han de col·locar de forma que els junts de les canonades i dels accessoris siguin accessibles per a la seva reparació.

#### 3.- UNITAT I CRITERI D'AMIDAMENT

##### ACCESSORIS:

Unitat de quantitat instal·lada, mesurada segons les especificacions de la DT.

##### COL·LOCACIÓ SOTERRADA:

No s'inclouen en aquest criteri els daus de formigó per a l'ancoratge dels tubs ni les brides metàl·liques per a la subjecció dels mateixos.

#### 4.- NORMATIVA DE COMPLIMENT OBLIGATORI

La normativa ha de ser l'específica a l'ús a què es destini.

##### PF - TUBS I ACCESSORIS PER A GASOS I FLUIDS

##### PF3 - TUBS I ACCESSORIS DE FOSA

##### PF36- - TUB DE FOSA DÚCTIL, COL·LOCAT

#### 0.- ELEMENTS QUE CONTEMPLA EL PLEC

PF36-DVUJ, PF36-DVUK.

Plec de condicions

#### 1.- DEFINICIÓ I CONDICIONS DE LES PARTIDES D'OBRA EXECUTADES

Canalització amb tub de fosa dúctil i la col·locació d'accessoris, col·locats al fons de la rasa.

S'han considerat els graus de dificultat de muntatge per als tubs, següents:

- Grau mitjà, que correspon a una xarxa equilibrada en trams lineals i amb accessoris (distribucions d'aigua, gas, calefacció, etc.)

- Sense especificació del grau de dificultat que correspon a una xarxa on es poden donar trams lineals, equilibrats i amb predomini d'accessoris indistintament al llarg del seu recorregut (instal·lacions d'obres d'enginyeria civil, etc.)

S'han considerat els tipus d'unió següents:

- Unió de campana amb anella elastomèrica
- Unió de campana amb anella elastomèrica i contrabrida d'estanquitat
- Unió de campana amb anella elastomèrica i contrabrida de tracció
- Unió per testa amb brides exemptes, anelles elastomèriques i maniguet de reacció en cada unió

L'execució de la unitat d'obra inclou les operacions següents:

- Comprovació i preparació del pla de suport (en canalitzacions per soterrar)
- Replanteig de la conducció
- Col·locació de l'element en la seva posició definitiva
- Execució de totes les unions necessàries
- Neteja de la canonada
- Retirada de l'obra de retalls de tubs, materials per a junts, etc.

No s'inclou, en les instal·lacions sense especificació del grau de dificultat, la col·locació d'accessoris. La variació del grau de dificultat en els diferents trams de la xarxa no permet fixar la repercussió d'accessoris; per això, la seva col·locació es considera una unitat d'obra diferent.

##### CONDICIONS GENERALS:

La posició ha de ser la reflectida a la DT o, en el seu defecte, la indicada per la DF.

Els junts han de ser estancs a la pressió de prova, han de resistir els esforços mecànics i no han de produir alteracions apreciables en el règim hidràulic de la canonada.

La unió entre dos elements de la canalització ha de quedar feta de manera que l'extrem llis d'un d'ells, penetri en l'extrem en forma de campana de l'altre.

L'estanquitat s'obté per la compressió de l'anella elastomèrica situada a l'interior de l'extrem de la campana mitjançant la introducció de l'extrem llis o bé, mitjançant una contrabrida que es recolza a l'anell extrem de la campana i que s'hi subjecta amb cargols de cabota en aquells casos en què s'indica que la unió té contrabrida d'estanquitat.

En les unions amb contrabrida d'estanquitat, aquesta ha de tenir col·locats tots els bulons els quals han d'estar apretats amb el següent parell:

- Bulons de 22 mm: 120 Nm

- Bulons de 27 mm: 300 Nm

En les unions amb contrabrida de tracció, aquesta ha de tenir col·locats tots els bulons i ha d'estar en contacte en tot el seu perímetre amb la boca de la campana.

En les unions embridades, la brida ha de tenir col·locats tots els seus cargols i el junt d'estanquitat.

En les unions per testa, l'estanquitat s'obté per la compressió de les dues anelles elastomèriques col·locades a cada extrem del maniguet de reacció, comprimides per les brides.

##### COL·LOCACIÓ SOTERRADA:

Ha d'estar situat sobre un llit de recolzament, la composició i el gruix del qual han de complir l'especificat en la DT.

Han de quedar centrats i alineats dins de la rasa.

Si la canonada té un pendent  $\geq 25\%$  ha d'estar fixada mitjançant brides metàl·liques ancorades a daus massissos de formigó.

La canonada ha de quedar protegida dels efectes de les càrregues exteriors, del trànsit (en el seu cas), inundacions de la rasa i de les variacions tèrmiques.

Per tal de contrarestar les reaccions axials que es produeixen en circular el fluid, els punts singulars (corbes, reduccions, etc.), han d'estar ancorades a daus massissos de formigó.

En cas de coincidència de canonades d'aigua potable i de sanejament, les d'aigua potable han de passar per un pla superior a les de sanejament i han d'anar separades tangencialment 100 cm.

Per damunt del tub s'ha de fer un reblert de terres compactades, que han de complir l'especificat en el seu plec de condicions.

Distància de la generatriu superior del tub a la superfície:

- En zones amb trànsit rodats:  $\geq 100$  cm

- En zones sense trànsit rodats:  $\geq 60$  cm

#### 2.- CONDICIONS DEL PROCÉS D'EXECUCIÓ

##### CONDICIONS GENERALS:

La descàrrega i manipulació dels elements s'ha de fer de forma que no rebin cops.

Per a fer la unió dels tubs no s'han de forçar ni deformar els extrems.

La unió entre els tubs i altres elements d'obra s'ha de fer garantint la no transmissió de càrregues, la impermeabilitat i l'adherència amb les parets. Cada cop que s'interromp el muntatge, cal tapar els extrems oberts.

El lubricant que s'utilitzi per a les operacions d'unió dels tubs no ha de ser agressiu per al material del tub ni per a l'anella elastomèrica, fins i tot a temperatures elevades de l'efluent.

Si s'ha de tallar un tub, cal fer-ho perpendicularment a l'eix i eliminar les rebaves.

A totes les superfícies que hagin estat mecanitzades se'ls ha de refer el recobriments afectat per mitjà de pintura epoxi d'assecatge ràpid.

Els bulons de les brides i contrabrides s'han d'apretar en diferents

passades, seguint un ordre de diàmetres oposats.

Les femelles de les unions dels ramals embridats s'apretaran amb una clau dinamomètrica fins el valor indicat a la DT.

Un cop acabada la instal·lació s'ha de netejar interiorment i fer-hi passar un dissolvent d'olis i greixos, i finalment aigua, utilitzant els desguassos previstos per a aquestes operacions.

En el cas que la canonada sigui per abastament d'aigua, cal fer un tractament de depuració bacteriològic després de rentar-la.

##### COL·LOCACIÓ SOTERRADA:

Abans de baixar els elements a la rasa la DF ha d'examinar-los, rebutjant els que presentin algun defecte.

Abans de la col·locació dels elements cal comprovar que la rasant, l'amplària, la fondària i el nivell freàtic de la rasa corresponen als especificats en la DT. En cas contrari cal avisar la DF.

Durant el procés de col·locació no s'han de produir desperfectes en la superfície del tub. Es recomana la suspensió del tub per mitjà de bragues de cinta ampla amb el recobriments adequat.

El fons de la rasa ha d'estar net abans de baixar els elements.

L'amplària de la rasa ha de ser més gran que el diàmetre de l'element més 60 cm.

Si la canonada té un pendent  $> 10\%$  s'ha de muntar en sentit ascendent. Si no es pot fer d'aquesta manera, cal fixar-la provisionalment per evitar el lliscament dels tubs.

Els tubs s'han de calçar i colzar per a impedir el seu moviment.

Col·locats els elements al fons de la rasa, s'ha de comprovar que el seu interior és lliure d'elements que puguin impedir el seu assentament o funcionament correctes (terres, pedres, eines de treball, etc.).

Les canonades i les rases s'han de mantenir lliures d'aigua, esgotant amb bomba o deixant desguassos a l'excavació.

No s'han de muntar trams de més de 100 m de llarg sense fer un reblert parcial de la rasa deixant el junts descoberts. Aquest reblert ha de complir les especificacions tècniques del reblert de la rasa.

Un cop situada la canonada a la rasa, parcialment reblerta excepte a les unions, s'han de fer les proves de pressió interior i d'estanquitat segons la normativa vigent.

No es pot procedir al reblert de les rases sense l'autorització expressa de la DF.

Els daus d'ancoratge s'han de fer una vegada enllestida la instal·lació.

S'han de col·locar de forma que els junts de les canonades i dels accessoris siguin accessibles per a la seva reparació.

#### 3.- UNITAT I CRITERI D'AMIDAMENT

##### TUBS:

m de llargària instal·lada, amidada segons les especificacions de la DT, entre els eixos dels elements o dels punts per connectar.

Aquest criteri inclou les pèrdues de material per retalls i els empalmaments que s'hagin efectuat.

En les instal·lacions amb grau de dificultat especificat, inclou, a més, la repercussió de les peces especials per col·locar.

##### COL·LOCACIÓ SOTERRADA:

No s'inclouen en aquest criteri els daus de formigó per a l'ancoratge dels tubs ni les brides metàl·liques per a la subjecció dels mateixos.

#### 4.- NORMATIVA DE COMPLIMENT OBLIGATORI

La normativa ha de ser l'específica a l'ús a què es destini.

#### 5.- CONDICIONS DE CONTROL D'EXECUCIÓ I DE L'OBRA ACABADA

##### CONTROL D'EXECUCIÓ. OPERACIONS DE CONTROL:

Les tasques de control a realitzar són les següents:

- Inspecció visual de les canonades prèviament a la seva col·locació.
- Comprovació de la correcta implantació de les conduccions a l'obra segons el traçat previst.
- Verificació de la correcta suportació dels tubs amb els accessoris adequats.
- Proves d'estanquitat i pressió del tub col·locat.
- S'han de realitzar les proves d'estanquitat, neteja i resistència mecànica establertes al RITE. Les proves d'estanquitat s'han de realitzar d'acord a la norma UNE 100151 o a UNE-ENV 12108, en funció del tipus de fluid transportat.
- Verificació de l'ús dels elements d'unió adequats, la correcta execució de soldadures si és el cas, i l'ús dels elements d'interconnexió adequats amb els equips de la instal·lació.
- Marcatge CE.

##### CONTROL DE L'OBRA ACABADA. OPERACIONS DE CONTROL:

Les tasques de control a realitzar són les següents:

- Manteniment de la instal·lació.
- Realització i emissió d'informe amb resultats dels controls i dels assaigs realitzats i de quantificació dels mateixos.

##### CRITERIS DE PRESA DE MOSTRES:

S'han de seguir els criteris que, en cada cas, determini la DF.

##### INTERPRETACIÓ DE RESULTATS I ACTUACIONS EN CAS D'INCOMPLIMENT:

En cas de deficiències de material o execució, si es pot esmenar sense canviar materials, s'ha de procedir a fer-ho. En cas contrari, s'ha de procedir a canviar tot el material afectat.

En cas de manca d'elements o discrepàncies amb el projecte, s'ha de procedir a l'adequació, d'acord amb el que determini la DF.

## 3.2 PLEC DE CONDICIONS PARTICULARS

PF - TUBS I ACCESSORIS PER A GASOS I FLUIDS  
PFB - TUBS I ACCESSORIS DE POLIETILÈ  
PFB3- - TUB DE POLIETILÈ DE DENSITAT ALTA, COL·LOCAT

0.- ELEMENTS QUE CONTEMPLA EL PLEC

PFB3-DVVD.

Plec de condicions

## 1.- DEFINICIÓ I CONDICIONS DE LES PARTIDES D'OBRA EXECUTADES

Canalitzacions amb tub de polietilè per a transport i distribució de fluids a pressió i la col·locació d'accessoris en canalitzacions soterrades amb unions soldades, col·locats superficialment o al fons de la rasa.

S'han considerat els tipus de material següents:

- Polietilè extruït de densitat alta per al transport d'aigua a pressió amb una temperatura de servei fins a 40°C

S'han considerat els graus de dificultat de muntatge per als tubs, següents:

- Grau baix, que correspon a una xarxa de trams llargs, amb pocs accessoris i situada en llocs fàcilment accessibles (muntants, instal·lacions d'hidrants, etc.).

- Grau mitjà, que correspon a una xarxa equilibrada en trams lineals i amb accessoris (distribucions d'aigua, gas, calefacció, etc.)

- Grau alt, que correspon a una xarxa amb predomini d'accessoris (sala de calderes, instal·lació de bombeig, etc.)

- Sense especificació del grau de dificultat que correspon a una xarxa on es poden donar trams lineals, equilibrats i amb predomini d'accessoris indistintament al llarg del seu recorregut (instal·lacions d'obres d'enginyeria civil, etc.)

S'han considerat els tipus d'unió següents:

- Soldada (per a tubs de polietilè de densitat alta i mitjana)  
- Connectada a pressió (per a tubs de polietilè de densitat alta i baixa)

L'execució de la unitat d'obra inclou les operacions següents:

- Comprovació i preparació del pla de suport (en canalitzacions per soterrar)

- Replanteig de la conducció

- Col·locació de l'element en la seva posició definitiva

- Execució de totes les unions necessàries

- Neteja de la canonada

- Retirada de l'obra de retalls de tubs, materials per a junts, etc.

No s'inclou, en les instal·lacions sense especificació del grau de dificultat, la col·locació d'accessoris. La variació del grau de dificultat en els diferents trams de la xarxa no permet fixar la repercussió d'accessoris; per això, la seva col·locació es considera una unitat d'obra diferent.

CONDICIONS GENERALS:

La posició ha de ser la reflectida a la DT o, en el seu defecte, la indicada per la DF.

Els junts han de ser estancs a la pressió de prova, han de resistir els esforços mecànics i no han de produir alteracions apreciables en el règim hidràulic de la canonada.

Ha d'estar feta la prova de pressió.

Totes les unions, canvis de direcció i sortides de ramals s'han de fer únicament per mitjà dels accessoris normalitzats. Les unions s'han de fer amb accessoris que pressionin la cara exterior del tub o bé soldats per testa, segons sigui el tipus d'unió definit per a la canalització.

El pas a través d'elements estructurals s'ha de fer amb passamurs i l'espai que quedi s'ha d'omplir amb material elàstic. Els passamurs han de sobresortir >= 3 mm del parament. Dins del passamurs no hi pot quedar cap accessori.

El tub de polietilè extruït es pot corbar en fred amb els següents radis de curvatura:

	Polietilè densitat alta	Polietilè densitat baixa i mitjana
A 0°C	<= 50 x Dn	<= 40 x Dn
A 20°C	<= 20 x Dn	<= 15 x Dn

Entre 0°C i 20°C el radi de curvatura pot determinar-se per interpolació lineal.

COL·LOCACIÓ SUPERFICIAL:

Els tubs han de ser accessibles. Les canonades s'han d'estendre perpendicularment o paral·lelament respecte a l'estructura de l'edifici. Les horitzontals han de passar preferentment a prop del paviment o del sostre.

Els dispositius de suport han d'estar situats de tal manera que garanteixin l'estabilitat i l'alineació del tub.

Sobre envans, els suports s'han de fixar amb tacs i visos, i a les parets, s'han d'encastar. Si l'abraçadora del suport és metàl·lica, entre ella i el tub s'ha d'interposar una anella elàstica.

Donat l'elevat coeficient de dilatació lineal, cal que els punts singulars (suports, canvis de direcció, ramals, trams llargs, etc.), permetin al tub efectuar els moviments axials de dilatació.

La canonada no pot travessar xemeneies ni conductes.

Distància entre suports:

- Tub polietilè densitat alta:

- Trams verticals: DN x 20 mm

- Trams horitzontals: DN x 15 mm

COL·LOCACIÓ SOTERRADA:

La fondària de la rasa ha de permetre que el tub descansi sobre un llit de sorra de riu. Pel seu damunt hi ha d'haver un reblert de terra ben piconada per tongades de 20 cm. Les primeres capes que envolten el tub cal piconar-les amb cura.

Gruix del llit de sorra:

- Polietilè extruït: >= 5 cm

- Polietilè reticulat: >= 10 cm

Gruix del reblert: (sense trànsit rodat):

- Polietilè extruït: >= 60 cm

- Polietilè reticulat: >= 50 cm

Gruix del reblert: (amb trànsit rodat): >= 80 cm

El tub s'ha de col·locar dins la rasa serpentejant lleugerament per a permetre les contraccions i dilatacions degudes a canvis de temperatura.

Per tal de contrarestar les reaccions axials que es produeixen en circular el fluid, els punts singulars (corbes, reduccions, etc.), han d'estar ancorades a daus massissos de formigó.

En cas de coincidència de canonades d'aigua potable i de sanejament, les d'aigua potable han de passar per un pla superior a les de sanejament i han d'anar separades tangencialment 100 cm.

Per damunt del tub s'ha de fer un reblert de terres compactades, que han de complir l'especificat en el seu plec de condicions.

## 2.- CONDICIONS DEL PROCÉS D'EXECUCIÓ

CONDICIONS GENERALS:

La descàrrega i manipulació dels elements s'ha de fer de forma que no rebin cops.

Per a fer la unió dels tubs no s'han de forçar ni deformar els extrems.

La unió entre els tubs i altres elements d'obra s'ha de fer garantint la no transmissió de càrregues, la impermeabilitat i l'adherència amb les parets. Cada cop que s'interromp el muntatge, cal tancar els extrems oberts.

L'estesa del tub s'ha de fer desenrotllant tangencialment el rotille, fent-lo rodar verticalment sobre el terreny.

En les unions elàstiques l'extrem llis del tub s'ha de netejar i lubricar amb un lubricant autoritzat pel fabricant del tub, abans de fer la connexió.

L'extrem del tub s'ha d'aixamfranar.

Si s'ha de tallar un tub, cal fer-ho perpendicularment a l'eix i eliminar les rebaves.

Si s'ha d'aplicar un accessori de compressió cal aixamfranar l'aresta exterior.

El tub s'ha d'encaixar sense moviments de torsió.

S'ha d'utilitzar un equip de soldadura que garanteixi l'alineació dels tubs i l'aplicació de la pressió adequada per a fer la unió.

Un cop acabada la instal·lació s'ha de netejar interiorment i fer-hi passar aigua per arrossegar les brosses.

En el cas que la canonada sigui per abastament d'aigua, cal fer un tractament de depuració bacteriològic després de rentar-la.

COL·LOCACIÓ SOTERRADA:

Abans de baixar els elements a la rasa la DF ha d'examinar-los, rebutjant els que presentin algun defecte.

Abans de la col·locació dels elements cal comprovar que la rasat, l'amplària, la fondària i el nivell freàtic de la rasa corresponen als especificats en la DT. En cas contrari cal avisar la DF.

El fons de la rasa ha d'estar net abans de baixar els elements.

Si la canonada té un pendent > 10% s'ha de muntar en sentit ascendent. Si no es pot fer d'aquesta manera, cal fixar-la provisionalment per evitar el lliscament dels tubs.

Els tubs s'han de calçar i colzar per a impedir el seu moviment.

Col·locats els elements al fons de la rasa, s'ha de comprovar que el seu interior és lliure d'elements que puguin impedir el seu assentament o funcionament correctes (terres, pedres, eines de treball, etc.).

Les canonades i les rases s'han de mantenir lliures d'aigua, esgotant amb bomba o deixant desguassos a l'excavació.

No s'han de muntar trams de més de 100 m de llarg sense fer un reblert parcial de la rasa deixant els junts descoberts. Aquest reblert ha de complir les especificacions tècniques del reblert de la rasa.

Un cop situada la canonada a la rasa, parcialment reblerta excepte a les unions, s'han de fer les proves de pressió interior i d'estanquitat segons la normativa vigent.

No es pot procedir al reblert de les rases sense l'autorització expressa de la DF.

Els daus d'ancoratge s'han de fer una vegada enllestida la instal·lació.

S'han de col·locar de forma que els junts de les canonades i dels accessoris siguin accessibles per a la seva reparació.

## 3.- UNITAT I CRITERI D'AMIDAMENT

TUBS:

m de llargària instal·lada, amidada segons les especificacions de la DT, entre els eixos dels elements o dels punts per connectar.

Aquest criteri inclou les pèrdues de material per retalls i els empalmaments que s'hagin efectuat.

En les instal·lacions amb grau de dificultat especificat, inclou, a més, la repercussió de les peces especials per col·locar.

COL·LOCACIÓ SOTERRADA:

No s'inclouen en aquest criteri els daus de formigó per a l'ancoratge dels tubs ni les brides metàl·liques per a la subjecció dels mateixos.

## 4.- NORMATIVA DE COMPLIMENT OBLIGATORI

La normativa ha de ser l'específica a l'ús a què es destini.

## 5.- CONDICIONS DE CONTROL D'EXECUCIÓ I DE L'OBRA ACABADA

CONTROL D'EXECUCIÓ. OPERACIONS DE CONTROL:

Les tasques de control a realitzar són les següents:

- Comprovació de la correcta implantació de les conduccions a l'obra segons el traçat previst.

- Control visual de l'execució de la instal·lació, comprovant:

- Suportació

- Verticalitat i pendents a trams horitzontals segons destí de la instal·lació

- Utilització dels accessoris adequats a empalmaments i entroncaments

- Distància a altres elements i conduccions.

- Realització de proves d'estanquitat i resistència mecànica

- Realització de proves d'estanquitat i evacuació a instal·lacions de sanejament.

CONTROL DE L'OBRA ACABADA. OPERACIONS DE CONTROL:

Les tasques de control a realitzar són les següents:

- Manteniment de la instal·lació.

- Realització i emissió d'informe amb resultats dels controls i dels assaigs realitzats i de quantificació dels mateixos.

CRITERIS DE PRESA DE MOSTRES:

S'ha de comprovar la totalitat de la instal·lació.

INTERPRETACIÓ DE RESULTATS I ACTUACIONS EN CAS D'INCOMPLIMENT:

En cas de deficiències de material o execució, si es pot esmenar sense canviar materials, s'ha de procedir a fer-ho. En cas contrari, s'ha de procedir a canviar tot el material afectat.

En cas de manca d'elements o discrepàncies amb el projecte, s'ha de procedir a l'adequació, d'acord amb el que determini la DF.

PF - TUBS I ACCESSORIS PER A GASOS I FLUIDS  
PFZ - ELEMENTS ESPECIALS PER A TUBS  
PFZ0- - MASSISSOS D'ANCORATGE

0.- ELEMENTS QUE CONTEMPLA EL PLEC

PFZ0-CVMO.

Plec de condicions

## 1.- DEFINICIÓ I CONDICIONS DE LES PARTIDES D'OBRA EXECUTADES

Aquest plec de condicions tècniques és vàlid per als daus d'ancoratge de formigó destinats a la fixació de canonades de qualsevol diàmetre amb pendents superiors al 20% i per als daus de formigó destinats a la subjecció dels accessoris de que consti la instal·lació (colzes, reduccions, vàlvules, etc.)

L'execució de la partida d'obra inclou les operacions següents:

- Replanteig



## 3.2 PLEC DE CONDICIONS PARTICULARS

- Excavació del pou de fonament del dau
- Encofrat de les parets
- Preparació de les fixacions de la canonada o accessori
- Subministre del formigó
- Comprovació de la plasticitat del formigó
- Abocament del formigó
- Curat del formigó
- Col·locació de les fixacions de les canonades
- Transport a un abocador autoritzat dels materials sobrants

## CONDICIONS GENERALS:

L'ancoratge tindrà la forma i dimensions indicats a la DT.

La seva posició, el pla de recolzament i l'alineació d'aquest amb el traçat de la canonada seran els indicats a la DT amb les correccions expressament acceptades per la DF durant el replanteig.

Els perfils de les fixacions de la canonada estaran confeccionats al taller i galvanitzats posteriorment. En cap cas es treballarà el perfil en obra un cop galvanitzat aquest.

Les unions dels diferents elements que constitueixen la instal·lació quedaran situades fora de l'ancoratge.

El formigó col·locat no ha de tenir disgregacions o buits a la massa.

Després del formigonament les armadures han de mantenir la posició prevista a la DT.

La secció de l'element no ha de quedar disminuïda en cap punt per la introducció d'elements de l'encofrat ni d'altres.

Els defectes que s'hagin produït en formigonar s'han de reparar de seguida, prèvia aprovació de la DF.

L'element acabat ha de tenir una superfície uniforme, sense irregularitats. Si la superfície ha de quedar vista ha de tenir, a més, una coloració uniforme sense regalims, taques, o elements adherits.

Toleràncies d'execució:

- Rectitud dels paraments vistos:  $\pm 6$  mm/2 m
- Rectitud dels paraments ocults:  $\pm 25$  mm/2 m

Les toleràncies en el recobriments i la posició de les armadures han de complir l'especificat a l'UNE 36831.

## 2.- CONDICIONS DEL PROCÉS D'EXECUCIÓ

Si la superfície sobre la que s'ha de formigonar ha sofert gelada, s'ha d'eliminar prèviament la part afectada.

La temperatura dels elements on s'aboca el formigó ha de ser superior als 0°C.

No es formigonarà sense la conformitat i consentiment de la DF, una vegada revisada la posició de les armadures i d'altres elements ja col·locats, l'encofrat, la neteja del fons i laterals, i s'hagi aprovat la dosificació, mètode de transport i posada en obra del formigó.

El contractista presentarà al començar les feines un pla de formigonat per a cada element de l'obra, el qual serà aprovat per la DF. Aquest pla consisteix en l'explicitació de la forma, mitjans i procés que el contractista seguirà per a la col·locació del formigó.

En el pla hi constarà:

- Descomposició de l'obra en planes de formigonat, indicant el volum de formigó a utilitzar en cada unitat.
  - Forma de tractament de les juntes de formigonat.
- Para cada unitat hi constarà:
- Sistema de formigonat (mitjançant bomba, amb grua i cubilot, canaleta, abocament directe, etc.)
  - Característica dels mitjans mecànics.
  - Personal.
  - Vibradors (característiques i nom d'aquests, indicant els de recanvi per possible avaria).
  - Seqüència de reblert dels moles.
  - Mitjans per a evitar defectes de formigonat pel pas de persones (passarel·les, bastides, taulons o d'altres).
  - Mesures que garanteixin la seguretat dels operaris i personal de control.
  - Sistema de curat del formigó.

La temperatura per a formigonar ha d'estar entre 5°C i 40°C. El formigonament s'ha de suspendre quan es prevegi que durant les 48 h següents la temperatura pot ser inferior a 0°C. Fora d'aquests límits, el formigonament requereix precaucions explícites i l'autorització de la DF. En aquest cas, s'han de fer provetes amb les mateixes condicions de l'obra, per a poder verificar la resistència realment assolida.

El formigonament s'ha de suspendre en cas de pluja o de vent fort.

Eventualment, la continuació dels treballs, en la forma que es proposi, ha de ser aprovada per la DF.

En cap cas s'ha d'aturar el formigonament si no s'ha arribat a un junt adequat.

Els junts de formigonament han de ser aprovats per la DF abans del formigonat del junt.

En tornar a iniciar el formigonament del junt s'ha de retirar la capa superficial de morter, deixant els granulats al descobert i el junt net. Per a fer-ho no s'han d'utilitzar productes corrosius.

Abans de formigonar el junt s'ha d'humitejar, evitant que es facin tolls d'aigua en el junt.

Es poden utilitzar productes específics (com les resines epoxi) per a l'execució de junts sempre que es justifiqui i es supervisi per la DF.

La compactació es farà per vibratge.

El vibratge serà més intens en zones d'alta intensitat d'armadures, a les cantonades i en els paraments.

Si s'espalllen la totalitat dels vibradors es continuarà la compactació per piconatge fins a arribar a una junta adequada.

Un cop abocat el formigó a l'encofrat no es podran corregir ni l'aplomat ni l'anivellament.

No es poden corregir els defectes al formigó sense les instruccions de la DF.

El sistema de curat serà amb aigua sempre que sigui possible.

El curat amb aigua no s'executarà amb recs esporàdics del formigó, sinó que s'ha de garantir la constant humitat de l'element, amb recintes que mantinguin una làmina d'aigua, materials tipus xarpellera o geotèxtil permanent humitejats, sistemes de rec continuus o cobriment complet mitjançant plàstics.

Quan no sigui possible el curat amb aigua s'utilitzaran productes filmògens que compliran les especificacions pròpies dels seu plec de condicions.

Durant l'adormiment s'han d'evitar sobrecàrregues i vibracions que puguin provocar la fissuració de l'element.

Si sobre de l'element es recolzen altres estructures, s'ha d'esperar al menys dues hores abans d'executar-los per tal que el formigó de l'element hagi assentat.

ABOCAMENT DESDE CAMIÓ O AMB CUBILOT:

La compactació del formigó es realitzarà mitjançant processos adequats a la consistència de la mescla i de manera que s'eliminïn forats i s'eviti la segregació.

La velocitat de formigonat serà suficient per a assegurar que l'aire no quedi retingut al formigó. Al mateix temps es vibrarà enèrgicament.

El gruix de la tongada el fixarà la DF amb l'objectiu d'assegurar l'efecte de vibratge en tota la massa,

El gruix de la tongada no serà superior a:

- 15 cm per a formigons de consistència seca
- 25 cm per a formigons de consistència plàstica
- 30 cm per a formigons de consistència tova

## 3.- UNITAT I CRITERI D'AMIDAMENT

Unitat d'ancoratge executat segons la geometria de cada element definida segons les especificacions de la DT i amb les modificacions i singularitats acceptades prèvia i expressament per la DF.

## 4.- NORMATIVA DE COMPLIMENT OBLIGATORI

Real Decreto 1247/2008, de 18 de julio, por el que se aprueba la Instrucción de Hormigón Estructural (EHE-08).

\* Orden de 6 de febrero de 1976 por la que se aprueba el Pliego de Prescripciones Técnicas Generales para Obras de Carreteras y Puentes (PG-3).

**PJ - INSTAL·LACIONS DE LAMPISTERIA, REG, PISCINES, APARELLS SANITARIS I AIGUA CALENTA SANITÀRIA**

**PJM - ELEMENTS DE MESURA, CONTROL I REGULACIÓ**  
**PJM9- - VENTOSA, COL·LOCADA**

## 0.- ELEMENTS QUE CONTEMPLA EL PLEC

PJM9-E9K5.

Plec de condicions

## 1.- DEFINICIÓ I CONDICIONS DE LES PARTIDES D'OBRA EXECUTADES

Ventoses de fosa muntades en un pericó de canalització soterrada.

S'han considerat els tipus de col·locació següents:

- Roscades
- Embridades

Es consideren incloses dins d'aquesta unitat d'obra les operacions següents:

Ventoses roscades:

- Neteja de l'interior dels tubs i rosques

- Preparació de les unions amb cintes d'estanquitat

- Connexió a la xarxa
- Prova d'estanquitat

Ventoses embridades:

- Neteja de l'interior dels tubs
- Connexió a la xarxa
- Prova d'estanquitat

CONDICIONS GENERALS:

Ha d'anar col·locada en els punts més alts de la xarxa al costat d'una clau de pas en derivació, dins d'un pericó, el qual ha de complir les condicions exigides a la seva partida d'obra.

L'eix de l'aparell ha de quedar vertical i ha de coincidir amb el centre del pericó.

Els eixos de la ventosa i de la clau de pas han de quedar alineats i han de ser perpendiculars a l'eix de la canonada principal.

La separació entre la ventosa i les parets del pericó ha de ser suficient per a permetre la seva manipulació.

No ha d'haver fuites entre la ventosa i la clau de pas.

S'ha de deixar connectada a la xarxa corresponent, en condicions de funcionament.

La posició ha de ser la reflectida a la DT o, en el seu defecte, la indicada per la DF.

Toleràncies d'instal·lació:

- Posició:  $\pm 30$  mm

## 2.- CONDICIONS DEL PROCÉS D'EXECUCIÓ

VENTOSES ROSCADES:

Les unions amb la canonada han de quedar segellades mitjançant cintes d'estanquitat adequades.

L'enroscada, en el seu cas, s'ha de fer sense forçar ni malmetre la rosca.

Abans de la instal·lació s'ha de netejar l'interior del tub i les rosques d'unió.

Els protectors de les rosques amb que va proveïda la ventosa, s'han de treure en el moment d'executar les unions.

VENTOSES EMBRIDADES:

L'estanquitat de les unions s'ha de realitzar mitjançant els junts adequats.

## 3.- UNITAT I CRITERI D'AMIDAMENT

Unitat de quantitat instal·lada, mesurada segons les especificacions de la DT.

## 4.- NORMATIVA DE COMPLIMENT OBLIGATORI

\* Orden de 23 de diciembre de 1975, por la que se aprueba la Norma Tecnológica de la Edificación. NTE-IFA/1975: Instalaciones de fontanería. Abastecimiento.

**PM - INSTAL·LACIONS CONTRA INCENDIS, DESCÀRREGUES ATMOSFÈRIQUES I DE SEGURETAT**

**PM2 - INSTAL·LACIONS D'EXTINCIÓ D'INCENDIS AMB AIGUA**

**PM23- - HIDRANT**

## 0.- ELEMENTS QUE CONTEMPLA EL PLEC

PM23-4BCW.

Plec de condicions

## 1.- DEFINICIÓ I CONDICIONS DE LES PARTIDES D'OBRA EXECUTADES

Hidrants.

S'han considerat els tipus següents:

- De columna seca
- De columna humida
- Soterrat en pericó

L'execució de la unitat d'obra inclou les operacions següents:

Hidrants de columna seca:

- Fixació de la columna a la base
- Connexió a la xarxa d'alimentació
- Recobriments de protecció de la part soterrada

Hidrants de columna humida:

- Fixació de la columna a la base.



### 3.2 PLEC DE CONDICIONS PARTICULARS

- Connexió a la xarxa d'alimentació.
- Hidrants soterrats en pericó:
- Fixació del conjunt al fons del pericó.
- Connexió a la xarxa d'alimentació.

#### CONDICIONS GENERALS:

La posició ha de ser la reflectida a la DT o, en el seu defecte, la indicada per la DF.

Toleràncies d'instal·lació:

- Posició:  $\pm 30$  mm
- Aplomat:  $\leq 5$  mm

#### HIDRANTS DE COLUMNA:

La columna ha de quedar vertical i fixada sòlidament a la base.

Només ha de sobresortir del paviment el cos superior.

La part soterrada ha de quedar protegida de la corrosió amb pintures, cintes asfàltiques, etc., que han de complir les condicions fixades en el plec de condicions de la seva partida d'obra.

El maniguet de ruptura de l'eix d'accionament de la vàlvula de tancament, ha de quedar dins de l'element intermedi.

El rebert immediat a la boca de buidatge cal que sigui porós, per a permetre l'absorció de l'aigua evacuada.

#### HIDRANTS DE COLUMNA HUMIDA:

La columna ha de quedar vertical i fixada sòlidament a la base.

#### HIDRANTS SOTERRATS EN PERICÓ:

L'eix d'enllaç ràpid ha de quedar vertical i encarat cap amunt. Tot el conjunt ha de quedar fixat sòlidament al fons del pericó, que ha de complir les condicions fixades en el plec de condicions de la seva partida d'obra. La vàlvula de tancament i les unions han de ser estanques a la pressió de treball.

Ha d'anar connectat a la xarxa d'alimentació.

Les boques han de quedar tapades amb les tapes corresponents.

#### 2.- CONDICIONS DEL PROCÉS D'EXECUCIÓ

No hi han condicions específiques del procés d'instal·lació.

#### 3.- UNITAT I CRITERI D'AMIDAMENT

Unitat de quantitat instal·lada, mesurada segons les especificacions de la DT.

#### 4.- NORMATIVA DE COMPLIMENT OBLIGATORI

Real Decreto 513/2017, de 22 de mayo, por el que se aprueba el Reglamento de instalaciones de protección contra incendios.

Corrección de errores del Real Decreto 513/2017, de 22 de mayo, por el que se aprueba el Reglamento de instalaciones de protección contra incendios.

Resolució de 22 de març de 1995, de designació del laboratori general d'assaigs i investigacions com a organisme de control per la certificació de productes, d'acord amb el Reial Decret 1942/1993, que aprova el reglament CPI.

#### PM - INSTAL·LACIONS CONTRA INCENDIS, DESCÀRREGUES ATMOSFÈRIQUES I DE SEGURETAT

#### PMS - SENYALITZACIÓ D'INSTAL·LACIONS CONTRA INCENDIS I DE SEGURETAT

#### PMS0- - RÈTOLS PER A SENYALITZACIÓ, COL·LOCATS

#### 0.- ELEMENTS QUE CONTEMPLA EL PLEC

PMS0-6Z3W.

Plec de condicions

#### 1.- DEFINICIÓ I CONDICIONS DE LES PARTIDES D'OBRA EXECUTADES

Plaques de senyalització de vies d'evacuació d'interior d'edificis, col·locades en la seva posició definitiva amb fixacions mecàniques o adherides al parament vertical.

L'execució de la unitat d'obra inclou les operacions següents:

- Replanteig
- Neteja superficial del parament
- Fixació de l'element
- Neteja

#### CONDICIONS GENERALS:

L'element de senyalització ha d'estar fixat al suport a la posició indicada a la DT, amb les modificacions introduïdes al replanteig previ, aprovades per la DF.

Quan es col·loqui amb fixacions mecàniques, ha de tenir col·locats i cargolats tots els visos previstos per la seva fixació.

La cara exterior de la placa ha d'estar en un pla vertical, amb l'aresta superior horitzontal.

El caràcter numèric ha d'estar en un pla vertical i correctament orientat.

Toleràncies d'execució:

- Nivell:  $\pm 5$  mm
- Aplomat:  $\pm 1$  mm/15 cm

#### 2.- CONDICIONS DEL PROCÉS D'EXECUCIÓ

##### CONDICIONS GENERALS:

El parament on s'ha de col·locar ha d'estar totalment acabat.

No s'han de produir danys a la pintura ni bonys a la planxa durant la col·locació.

En el cas de plaques de senyalització metàl·liques, no s'ha de foradar la placa per fixar-la. S'han d'utilitzar els forats existents.

#### 3.- UNITAT I CRITERI D'AMIDAMENT

Unitat de quantitat col·locada, mesurada segons les especificacions de la DT.

#### 4.- NORMATIVA DE COMPLIMENT OBLIGATORI

UNE 23033-1:1981 Seguridad contra incendios. Señalización.

UNE 23034:1988 Seguridad contra incendios. Señalización de seguridad. Vías de evacuación.

#### PN - VÀLVULES, FILTRES, BOMBES I GRUPS DE PRESSIÓ

#### PN1 - VÀLVULES DE COMPORTA

#### PN12- - VÀLVULA DE COMPORTA MANUAL AMB BRIDES, MUNTADA

#### 0.- ELEMENTS QUE CONTEMPLA EL PLEC

PN12-DPL8, PN12-DPRQ, PN12-DPLC.

Plec de condicions

#### 1.- DEFINICIÓ I CONDICIONS DE LES PARTIDES D'OBRA EXECUTADES

Vàlvules de comporta motoritzades o manuals, roscades, embridades o d'extrems ranurats, muntades.

S'han considerat els tipus de col·locació següents:

- Muntades superficialment
  - Muntades en pericó de canalització soterrada
- L'execució de la unitat d'obra inclou les operacions següents:
- Neteja de l'interior dels tubs i de les unions
  - Preparació de les unions amb els elements d'estanqueïtat
  - Connexió de la vàlvula als tubs
  - Prova de servei

##### CONDICIONS GENERALS:

Els eixos de la vàlvula i de la canonada han de quedar alineats.

La maneta o volant de la vàlvula ha de ser accessible.

Les vàlvules s'han d'instal·lar situades de manera que es puguin realitzar tasques de manteniment de les diferents parts.

Tant el premsaestopes de la vàlvula com les connexions amb la canonada han de ser estanques a la pressió de treball.

S'ha de deixar connectada a la xarxa corresponent, en condicions de funcionament.

La pressió exercida pel premsaestopes sobre l'eix d'accionament no ha d'impedir la maniobra del volant amb la mà.

La posició ha de ser la reflectida a la DT o, en el seu defecte, la indicada per la DF.

Toleràncies d'instal·lació:

- Posició:  $\pm 30$  mm

##### MUNTADES SUPERFICIALMENT:

L'eix d'accionament ha de quedar horitzontal, o en qualsevol posició radial per sobre del pla horitzontal.

La distància entre la vàlvula i la paret ha de ser la necessària perquè pugui girar el cos, un cop desmuntat l'eix d'accionament del sistema de tancament.

##### MUNTADES EN PERICÓ:

L'eix d'accionament ha de quedar vertical, amb el volant cap amunt, i ha de coincidir amb el centre del pericó.

La distància entre la vàlvula i el fons del pericó ha de ser la necessària perquè pugui girar el cos un cop desmuntat l'eix d'accionament del sistema de tancament.

La distància entre la vàlvula i el fons del pericó ha de ser la necessària perquè es puguin col·locar i treure tots els cargols de les brides.

#### 2.- CONDICIONS DEL PROCÉS D'EXECUCIÓ

Abans de la instal·lació de la vàlvula s'ha de netejar l'interior dels tubs.

Abans de realitzar la unió entre els tubs i les vàlvules cal fer la comprovació que extrems estan ben acabats, nets, sense rebaves i amb els condicions correctes per realitzar la unió.

La descàrrega i manipulació de les vàlvules s'ha de fer de forma que no rebin cops.

Les connexions dels diferents elements s'han de realitzar seguint les indicacions del fabricant i amb les eines adequades per tal de no malmetre les diferents peces.

L'estanqueïtat de les unions s'ha de realitzar mitjançant els junts adequats.

La unió entre els tubs i vàlvules s'ha de fer garantint la no transmissió de càrregues, la impermeabilitat i l'adherència amb les parets.

Un cop acabada la instal·lació, s'ha de netejar interiorment fent-hi passar aigua perquè arrossegui les broses i els gasos destil·lats produïts pel lubricant o per l'adhesiu i el netejador. No s'ha de fer servir en aquesta operació cap tipus de dissolvent.

En el cas que la canonada sigui per abastament d'aigua, cal fer un tractament de depuració bacteriològic després de rentar-la.

#### 3.- UNITAT I CRITERI D'AMIDAMENT

Unitat de quantitat instal·lada, mesurada segons les especificacions de la DT.

#### 4.- NORMATIVA DE COMPLIMENT OBLIGATORI

La normativa ha de ser l'específica a l'ús a què es destini.

Sant Pol de Mar, agost 2023

L'Enginyer autor del Projecte

David Moreno i Pujol  
Enginyer civil



Ajuntament de Sant Pol de Mar



## AMIDAMENTS

Data: 28/08/23

Pàg.: 1

Obra 01 PRESSUPOST CARRASCO-AZEMAR\_R0  
 Capítol 01 TREBALLS PREVIS I ENDERROCS

NUM.	CODI	UA	DESCRIPCIÓ
------	------	----	------------

1 P2V1-CVP7 u Cala amb màquina o manual 1x1m i 1,5m de fondària, prèvia autorització de la DF, demolició de paviment de qualsevol tipus i gruix i càrrega manual del material enderrocat i excavat

Num.	Text	Tipus	[C]	[D]	[E]	[F]	TOTAL	Fórmula
1		C	Unitats	Longitud	Ample	Alçada	Total	
2	Previsió		5,000				5,000	C#*D#*E#*F#
3	Punt d'anul·lació xarxa existent		1,000				1,000	C#*D#*E#*F#

**TOTAL AMIDAMENT** **6,000**

2 P214W-FEME m Tall en paviment de formigó de 10 cm de fondària com a mínim amb màquina tallajunts amb disc de diamant per a paviment, per a delimitar la zona a demolir

Num.	Text	Tipus	[C]	[D]	[E]	[F]	TOTAL	Fórmula
1		C	Unitats	Longitud		Talls		
2	Escomeses		36,000	1,200		2,000	86,400	C#*D#*E#*F#

**TOTAL AMIDAMENT** **86,400**

3 P214W-FEMF m Tall en paviment de mescla bituminosa de 10 cm de fondària com a mínim amb màquina tallajunts amb disc de diamant per a paviment, per a delimitar la zona a demolir

Num.	Text	Tipus	[C]	[D]	[E]	[F]	TOTAL	Fórmula
1		C	Talls	Longitud				
2	FUD80		3,000	258,000			774,000	C#*D#*E#*F#
3			4,000	7,000			28,000	C#*D#*E#*F#
4	-----(zona cul de sac)		3,000	50,000			150,000	C#*D#*E#*F#
5	FUD100		3,000	288,000			864,000	C#*D#*E#*F#
6			4,000	8,000			32,000	C#*D#*E#*F#

**TOTAL AMIDAMENT** **1.848,000**

4 P2146-DJ29 m2 Demolició de paviment de panots col·locats sobre base de formigó de fins a 20 cm de gruix, inclòs la demolició de la base, d'amplària fins a 0,6 m amb retroexcavadora amb martell trencador i càrrega sobre camió amb mitjans mecànics

Num.	Text	Tipus	[C]	[D]	[E]	[F]	TOTAL	Fórmula
1		C	Unitats	Longitud	Ample			
2	Escomeses		36,000	1,200	0,400		17,280	C#*D#*E#*F#

**TOTAL AMIDAMENT** **17,280**

5 P2146-DJ2S m2 Demolició de paviment de mescla bituminosa de fins a 20 cm de gruix, d'amplària fins a 2 m amb retroexcavadora amb martell trencador i càrrega sobre camió amb mitjans mecànics

Num.	Text	Tipus	[C]	[D]	[E]	[F]	TOTAL	Fórmula
1		C	Unitats	Longitud	Ample			
2	FUD80		1,000	265,000	1,100		291,500	C#*D#*E#*F#
3	-----(zona cul de sac)		1,000	50,000	1,100		55,000	C#*D#*E#*F#
4	FUD100		1,000	296,000	1,100		325,600	C#*D#*E#*F#

EUR

## AMIDAMENTS

Data: 28/08/23

Pàg.: 2

**TOTAL AMIDAMENT** **672,100**

6 P240-DYCV m3 Transport intern de terres o runes amb dúmper, incloent temps d'espera.

Num.	Text	Tipus	[C]	[D]	[E]	[F]	TOTAL	Fórmula
1		C	Superfície			Gruix màx.	Total	
2	Panot		17,280			0,200	3,456	C#*D#*E#*F#
3	Asfalt		672,100			0,200	134,420	C#*D#*E#*F#
5	Esponjament	%	35,000				48,257	PERPARCIAL(

**TOTAL AMIDAMENT** **186,133**

7 G2R10105 m Retirada de tub de fibrociment DN<=150 de interior de la rasa. Inclou tall manual, retractilat i senyalització amb les mesures de seguretat i càrrega i transport amb sacs especials

Num.	Text	Tipus	[C]	[D]	[E]	[F]	TOTAL	Fórmula
1		C	Unitats	Longitud	Ample	Alçada		
2	Previsió		1,000	5,000			5,000	C#*D#*E#*F#

**TOTAL AMIDAMENT** **5,000**

Obra 01 PRESSUPOST CARRASCO-AZEMAR\_R0  
 Capítol 02 EXCAVACIÓ I REBLERT DE RASES

NUM.	CODI	UA	DESCRIPCIÓ
------	------	----	------------

1 P221E-AWE8 m3 Excavació de rasa en presència de serveis fins a 2 m de fondària, en terreny compacte (SPT 20-50), realitzada amb mitjans manuals i amb les terres deixades a la vora

Num.	Text	Tipus	[C]	[D]	[E]	[F]	TOTAL	Fórmula
1		C	Unitats	Longitud	Ample	Alçada		
2	Escomeses		36,000	2,000	0,400	0,700	20,160	C#*D#*E#*F#

**TOTAL AMIDAMENT** **20,160**

2 P221E-AWDQ m3 Excavació de rasa en presència de serveis fins a 2 m de fondària, en terreny sòls de trànsit (SPT >50), realitzada amb retroexcavadora i càrrega sobre dúmper d'obra o camió

Num.	Text	Tipus	[C]	[D]	[E]	[F]	TOTAL	Fórmula
1		C	Unitats	Longitud	Ample	Alçada		
2	FUD80		1,000	265,000	0,400	1,000	106,000	C#*D#*E#*F#
3	-----(zona cul de sac)		1,000	50,000	0,600	1,000	30,000	C#*D#*E#*F#
4	FUD100		1,000	296,000	0,400	1,000	118,400	C#*D#*E#*F#

**TOTAL AMIDAMENT** **254,400**

3 P2241-52SS m2 Repàs i piconatge de sòl de rasa d'amplària màxima 0,6 m, amb compactació del 95% PM

Num.	Text	Tipus	[C]	[D]	[E]	[F]	TOTAL	Fórmula
1		C	Unitats	Longitud	Ample	Alçada		
2	FUD80		1,000	265,000	0,400		106,000	C#*D#*E#*F#
3	-----(zona cul de sac)		1,000	50,000	0,600		30,000	C#*D#*E#*F#
4	FUD100		1,000	296,000	0,400		118,400	C#*D#*E#*F#

EUR



## AMIDAMENTS

Data: 28/08/23

Pàg.: 3

TOTAL AMIDAMENT **254,400**

4 P2255-DPIR m3 Rebliment i piconatge de rasa d'amplària fins a 0,6 m, amb sauló garbellat, en tongades de gruix de més de 25 i fins a 50 cm, utilitzant picó vibrant de combustible

Num.	Text	Tipus	[C]	[D]	[E]	[F]	TOTAL	Fórmula
1		C	Unitats	Longitud	Ample	Alçada		
2	FUD80		1,000	265,000	0,400	0,280	29,680	C#*D#*E#*F#
3	----(zona cul de sac)		1,000	50,000	0,600	0,280	8,400	C#*D#*E#*F#
4	FUD100		1,000	296,000	0,400	0,300	35,520	C#*D#*E#*F#

TOTAL AMIDAMENT **73,600**

5 P2255-DPGO m3 Rebliment i piconatge de rasa d'amplària fins a 0,6 m, amb material adequat de la pròpia excavació, en tongades de gruix de fins a 25 cm, utilitzant picó vibrant de combustible, amb compactació del 98% PM

Num.	Text	Tipus	[C]	[D]	[E]	[F]	TOTAL	Fórmula
1		C	Unitats	Longitud	Ample	Alçada		
2	FUD80		1,000	265,000	0,400	0,720	76,320	C#*D#*E#*F#
3	----(zona cul de sac)		1,000	50,000	0,600	0,720	21,600	C#*D#*E#*F#
4	FUD100		1,000	296,000	0,400	0,700	82,880	C#*D#*E#*F#
6	Escomeses		36,000	2,000	0,400	0,700	20,160	C#*D#*E#*F#

TOTAL AMIDAMENT **200,960**

6 P2255-CVGR m3 Rebliment i piconatge de rasa d'amplària fins a 0,6 m, amb tot-ú de reciclats de formigó, en tongades de gruix de fins a 25 cm, utilitzant picó vibrant, amb compactació del 98% PM

Num.	Text	Tipus	[C]	[D]	[E]	[F]	TOTAL	Fórmula
1		C	Unitats	Longitud	Ample	Alçada		
2	FUD100		1,000	10,000	0,400	1,000	4,000	C#*D#*E#*F#

TOTAL AMIDAMENT **4,000**

7 P240-DYCV m3 Transport intern de terres o runes amb dúmper, incloent temps d'espera.

Num.	Text	Tipus	[C]	[D]	[E]	[F]	TOTAL	Fórmula
1		C	Volum					
2	Excavació		20,160				20,160	C#*D#*E#*F#
3			254,400				254,400	C#*D#*E#*F#
5	Esponjament	%	25,000				68,640	PERPARCIAL(

TOTAL AMIDAMENT **343,200**

8 P242-DYRJ m3 Càrrega amb mitjans mecànics i transport de terres no contaminades per a reutilitzar dins de l'obra, amb dúmper de gasoil

Num.	Text	Tipus	[C]	[D]	[E]	[F]	TOTAL	Fórmula
1		C	Volum					
2	Reblert rasa mat. excavació		200,960				200,960	C#*D#*E#*F#

TOTAL AMIDAMENT **200,960**

Obra 01 PRESSUPOST CARRASCO-AZEMAR\_R0  
 Capítol 03 CANONADES

EUR

## AMIDAMENTS

Data: 28/08/23

Pàg.: 4

NUM. CODI UA DESCRIPCIÓ

1 PF36-DVUJ m Tub de fosa dúctil model BLUETOP de Sant Gobain o equivalent de 80 mm de diàmetre nominal interior, segons la norma ISO 2531, unió de campana amb anella elàstica d'estanquitat per a aigua, amb grau de dificultat mitjà i col·locat al fons de la rasa

Num.	Text	Tipus	[C]	[D]	[E]	[F]	TOTAL	Fórmula
1		C	Unitats	Longitud	Ample	Alçada	Total	
2			1,000	315,000			315,000	C#*D#*E#*F#

TOTAL AMIDAMENT **315,000**

2 PF36-DVUK m Tub de fosa dúctil model BLUETOP de Sant Gobain o equivalent de 100 mm de diàmetre nominal interior, segons la norma ISO 2531, unió de campana amb anella elàstica d'estanquitat per a aigua, amb grau de dificultat mitjà i col·locat al fons de la rasa

Num.	Text	Tipus	[C]	[D]	[E]	[F]	TOTAL	Fórmula
1		C	Unitats	Longitud	Ample	Alçada	Total	
2			1,000	290,000			290,000	C#*D#*E#*F#
3			1,000	6,000			6,000	C#*D#*E#*F#

TOTAL AMIDAMENT **296,000**

3 PDG5-HA2I m Banda contínua de plàstic de color de 30 cm d'amplària, col·locada al llarg de la rasa a 20 cm per sobre de la canalització

Num.	Text	Tipus	[C]	[D]	[E]	[F]	TOTAL	Fórmula
1		C	Unitats	Longitud	Ample	Alçada	Total	
2	FUD80		1,000	315,000			315,000	C#*D#*E#*F#
3	FUD100		1,000	296,000			296,000	C#*D#*E#*F#

TOTAL AMIDAMENT **611,000**

4 PFB3-DVVD m Tub de polietilè de designació PE 100, diàmetre nominal DN 25, pressió nominal PN 16 (SDR 11), subministrat en rotlle, fabricació segons norma UNE-EN 12201-2, inclosa la part proporcional d'accessoris d'unió per compressió mecànica, de material plàstic, i col·locat al fons de la rasa, amb grau de dificultat mitjà, sense presència d'estrebada

Num.	Text	Tipus	[C]	[D]	[E]	[F]	TOTAL	Fórmula
1		C	Unitats	Longitud	Ample	Alçada		
2	Escomeses		36,000	3,000			108,000	C#*D#*E#*F#

TOTAL AMIDAMENT **108,000**

Obra 01 PRESSUPOST CARRASCO-AZEMAR\_R0  
 Capítol 04 VÀLVULES I ACCESSORIS

NUM. CODI UA DESCRIPCIÓ

1 PN12-DPL8 u Vàlvula de comporta manual amb brides, de cos curt, de 40 mm de diàmetre nominal, de 16 bar de PN, cos de fosa nodular EN-GJS-500-7 (GGG50) i tapa de fosa nodular EN-GJS-500-7 (GGG50), amb revestiment de resina epoxi (250 micres), comporta de fosa+EPDM i tancament de seient elàstic, eix d'acer inoxidable 1.4021 (AISI 420), amb accionament per volant de fosa, muntada en pericó de canalització soterrada

EUR

## AMIDAMENTS

Data: 28/08/23

Pàg.: 5

Num.	Text	Tipus	[C]	[D]	[E]	[F]	TOTAL	Fórmula
1		C	Unitats	Longitud	Ample	Alçada	Total	
2	Descàrrega		1,000				1,000	C#*D#*E#*F#
<b>TOTAL AMIDAMENT</b>							<b>1,000</b>	

2 PN12-DPRQ u Vàlvula de comporta manual amb brides, de cos curt, de 80 mm de diàmetre nominal, de 16 bar de PN, cos de fosa nodular EN-GJS-500-7 (GGG50) i tapa de fosa nodular EN-GJS-500-7 (GGG50), amb revestiment de resina epoxi (250 micres), comporta de fosa+EPDM i tancament de seient elàstic, eix d'acer inoxidable 1.4021 (AISI 420), amb accionament per volant de fosa, muntada en pericó de canalització soterrada

Num.	Text	Tipus	[C]	[D]	[E]	[F]	TOTAL	Fórmula
1		C	Unitats	Longitud	Ample	Alçada		
2	Xarxa		1,000				1,000	C#*D#*E#*F#
<b>TOTAL AMIDAMENT</b>							<b>1,000</b>	

3 PN12-DPLC u Vàlvula de comporta manual amb brides, de cos curt, de 100 mm de diàmetre nominal, de 16 bar de PN, cos de fosa nodular EN-GJS-500-7 (GGG50) i tapa de fosa nodular EN-GJS-500-7 (GGG50), amb revestiment de resina epoxi (250 micres), comporta de fosa+EPDM i tancament de seient elàstic, eix d'acer inoxidable 1.4021 (AISI 420), amb accionament per volant de fosa, muntada en pericó de canalització soterrada

Num.	Text	Tipus	[C]	[D]	[E]	[F]	TOTAL	Fórmula
1		C	Unitats	Longitud	Ample	Alçada		
2	Xarxa		5,000				5,000	C#*D#*E#*F#
3	Hidrants		2,000				2,000	C#*D#*E#*F#
<b>TOTAL AMIDAMENT</b>							<b>7,000</b>	

4 PJM9-E9K5 u Ventosa embridada de diàmetre nominal 40 mm, de 16 bar de pressió de prova, de fosa, preu alt i muntada en pericó de canalització soterrada

Num.	Text	Tipus	[C]	[D]	[E]	[F]	TOTAL	Fórmula
1		C	Unitats	Longitud	Ample	Alçada	Total	
2			1,000				1,000	C#*D#*E#*F#
<b>TOTAL AMIDAMENT</b>							<b>1,000</b>	

5 PF31-KYC7 u Colze de fosa de 22°30', amb dues unions de campana amb anella elastomèrica per a aigua i contrabrida d'estanquitat, de 80 mm de diàmetre nominal i col·locat al fons de la rasa

Num.	Text	Tipus	[C]	[D]	[E]	[F]	TOTAL	Fórmula
1		C	Unitats	Longitud	Ample	Alçada	Total	
2	Previsió		16,000				16,000	C#*D#*E#*F#
<b>TOTAL AMIDAMENT</b>							<b>16,000</b>	

6 PF31-I710 u Colze de fosa de 45°, amb dues unions de campana amb anella elastomèrica per a aigua i contrabrida d'estanquitat, de 80 mm de diàmetre nominal i col·locat al fons de la rasa

Num.	Text	Tipus	[C]	[D]	[E]	[F]	TOTAL	Fórmula
1		C	Unitats	Longitud	Ample	Alçada		
2	Previsió		3,000				3,000	C#*D#*E#*F#
<b>TOTAL AMIDAMENT</b>							<b>3,000</b>	

7 PF31-I712 u Colze de fosa de 90°, amb dues unions de campana amb anella elastomèrica per a aigua i contrabrida d'estanquitat, de 80 mm de diàmetre nominal i col·locat al fons de la rasa

## AMIDAMENTS

Data: 28/08/23

Pàg.: 6

Num.	Text	Tipus	[C]	[D]	[E]	[F]	TOTAL	Fórmula
1		C	Unitats	Longitud	Ample	Alçada		
2	Previsió		1,000				1,000	C#*D#*E#*F#
<b>TOTAL AMIDAMENT</b>							<b>1,000</b>	

8 PF31-3SWJ u Colze de fosa de 22°30', amb dues unions de campana amb anella elastomèrica per a aigua i contrabrida d'estanquitat, de 100 mm de diàmetre nominal i col·locat al fons de la rasa

Num.	Text	Tipus	[C]	[D]	[E]	[F]	TOTAL	Fórmula
1		C	Unitats	Longitud	Ample	Alçada		
2	Previsió		5,000				5,000	C#*D#*E#*F#
<b>TOTAL AMIDAMENT</b>							<b>5,000</b>	

9 PF31-3SZA u Colze de fosa de 45°, amb dues unions de campana amb anella elastomèrica per a aigua i contrabrida d'estanquitat, de 100 mm de diàmetre nominal i col·locat al fons de la rasa

Num.	Text	Tipus	[C]	[D]	[E]	[F]	TOTAL	Fórmula
1		C	Unitats	Longitud	Ample	Alçada		
2	Previsió		2,000				2,000	C#*D#*E#*F#
<b>TOTAL AMIDAMENT</b>							<b>2,000</b>	

10 PF31-3T2E u Colze de fosa de 90°, amb dues unions de campana amb anella elastomèrica per a aigua i contrabrida d'estanquitat, de 100 mm de diàmetre nominal i col·locat al fons de la rasa

Num.	Text	Tipus	[C]	[D]	[E]	[F]	TOTAL	Fórmula
1		C	Unitats	Longitud	Ample	Alçada		
2	Hidrants		2,000				2,000	C#*D#*E#*F#
<b>TOTAL AMIDAMENT</b>							<b>2,000</b>	

11 PF33-I3RI u Derivació de fosa de 80 mm de diàmetre nominal, amb dues unions de campana amb anella elastomèrica d'estanquitat per a aigua i contrabrida d'estanquitat, ramal a 90°, embridat de 40 mm de diàmetre nominal i col·locada al fons de la rasa

Num.	Text	Tipus	[C]	[D]	[E]	[F]	TOTAL	Fórmula
1		C	Unitats	Longitud	Ample	Alçada		
2	Ventosa		1,000				1,000	C#*D#*E#*F#
<b>TOTAL AMIDAMENT</b>							<b>1,000</b>	

12 PF33-I0NR u Derivació de fosa de 100 mm de diàmetre nominal, amb tres unions de campana amb anella elastomèrica d'estanquitat per a aigua i contrabrida d'estanquitat, ramal a 90° de 100 mm de diàmetre nominal i col·locada al fons de la rasa

Num.	Text	Tipus	[C]	[D]	[E]	[F]	TOTAL	Fórmula
1		C	Unitats	Longitud	Ample	Alçada	Total	
2	Xarxa		2,000				2,000	C#*D#*E#*F#
3	Hidrants		2,000				2,000	C#*D#*E#*F#
<b>TOTAL AMIDAMENT</b>							<b>4,000</b>	

13 PF34-JBF4 u Maniguet de connexió de fosa de 80 mm de diàmetre nominal, amb una unió embridada i l'altra de campana amb anella elastomèrica per a aigua i contrabrida d'estanquitat i col·locat al fons de la rasa

## AMIDAMENTS

Data: 28/08/23

Pàg.: 7

Num.	Text	Tipus	[C]	[D]	[E]	[F]	TOTAL	Fórmula
1		C	Unitats	Longitud	Ample	Alçada	Total	
2			6,000				6,000	C#*D#*E#*F#

**TOTAL AMIDAMENT**

14 PF34-I4KN u Maniguet de connexió de fosa de 100 mm de diàmetre nominal, amb una unió embridada i l'altra de campana amb anella elàstica per a aigua i contrabrida d'estanquitat i col·locat al fons de la rasa

Num.	Text	Tipus	[C]	[D]	[E]	[F]	TOTAL	Fórmula
1		C	Unitats	Longitud	Ample	Alçada		
2			8,000				8,000	C#*D#*E#*F#

**TOTAL AMIDAMENT**

15 PF32-JILY u Con de reducció de fosa per a passar de 100 a 80 mm de diàmetre nominal, amb dues unions embridades amb anella elàstica d'estanquitat per a aigua i col·locat al fons de la rasa

Num.	Text	Tipus	[C]	[D]	[E]	[F]	TOTAL	Fórmula
1		C	Unitats	Longitud	Ample	Alçada		
2			2,000				2,000	C#*D#*E#*F#

**TOTAL AMIDAMENT**

16 PF30-CV00 u Subministre i muntatge de tap en xarxa existent

Num.	Text	Tipus	[C]	[D]	[E]	[F]	TOTAL	Fórmula
1		C	Unitats	Longitud	Ample	Alçada		
2	Anul·lació xarxa existent en Fragata Numància		1,000				1,000	C#*D#*E#*F#

**TOTAL AMIDAMENT**

Obra 01 PRESSUPOST CARRASCO-AZEMAR\_R0  
 Capítol 05 ESCOMESES I HIDRANTS

NUM.	CODI	UA	DESCRIPCIÓ
------	------	----	------------

1 ZESCO0001 u Instal·lació d'escomesa 1". Inclou tots els accessoris necessaris per a la seva correcta instal·lació.

Num.	Text	Tipus	[C]	[D]	[E]	[F]	TOTAL	Fórmula
1		C	Unitats	Longitud	Ample	Alçada		
2			36,000				36,000	C#*D#*E#*F#

**TOTAL AMIDAMENT**

2 PM23-4BCW u Hidrant soterrat amb pericó de registre, amb una sortida de 100 mm de diàmetre i de 4" de diàmetre de connexió a la canonada, muntat a l'exterior

Num.	Text	Tipus	[C]	[D]	[E]	[F]	TOTAL	Fórmula
1		C	Unitats	Longitud	Ample	Alçada	Total	
2			2,000				2,000	C#*D#*E#*F#

EUR

## AMIDAMENTS

Data: 28/08/23

Pàg.: 8

**TOTAL AMIDAMENT**

3 PBBM-4IMH m Suport rectangular de tub d'acer galvanitzat de 80x40x2 mm, col·locat a terra formigonat

Num.	Text	Tipus	[C]	[D]	[E]	[F]	TOTAL	Fórmula
1		C	Unitats	Longitud	Ample	Alçada		
2			2,000			3,000	6,000	C#*D#*E#*F#

**TOTAL AMIDAMENT**

4 PMS0-6Z3W u Rètol senyalització instal·lació de protecció contra incendis, quadrat, de 210x210 mm2 de panell de polipropilè d'1,5 mm de gruix, col·locat fixat mecànicament sobre parament vertical

Num.	Text	Tipus	[C]	[D]	[E]	[F]	TOTAL	Fórmula
1		C	Unitats	Longitud	Ample	Alçada	Total	
2			2,000				2,000	C#*D#*E#*F#

**TOTAL AMIDAMENT**

Obra 01 PRESSUPOST CARRASCO-AZEMAR\_R0  
 Capítol 06 TOPALLS I ARQUETES

NUM.	CODI	UA	DESCRIPCIÓ
------	------	----	------------

1 ZESAVKSAP u Registre i trampilló AVK 15x15cm instal·lat a fons de rasa.

Num.	Text	Tipus	[C]	[D]	[E]	[F]	TOTAL	Fórmula
1		C	Unitats	Longitud	Ample	Alçada		
2			36,000				36,000	C#*D#*E#*F#

**TOTAL AMIDAMENT**

2 ZESAVKTAP u Registre i trampilló AVK 19x19cm instal·lat a fons de rasa.

Num.	Text	Tipus	[C]	[D]	[E]	[F]	TOTAL	Fórmula
1	Vàlvules DN80		1,000				1,000	C#*D#*E#*F#
2	Vàlvules DN10		7,000				7,000	C#*D#*E#*F#

**TOTAL AMIDAMENT**

3 PDK4-AJSH u Pericó de registre de formigó prefabricat sense fons de 40x40x45 cm, per a instal·lacions de serveis, col·locat sobre llit de grava de 15 cm de gruix i reblert lateral amb terra de la mateixa excavació

Num.	Text	Tipus	[C]	[D]	[E]	[F]	TOTAL	Fórmula
1		C	Unitats	Longitud	Ample	Alçada	Total	
2	Descàrrega		1,000				1,000	C#*D#*E#*F#

**TOTAL AMIDAMENT**

4 PDK1-DXA5 u Bastiment i tapa quadrat de fosa dúctil, per a pericó de serveis, recolzada, pas lliure de 400x400 mm i classe C250 segons norma UNE-EN 124, col·locat amb morter

Num.	Text	Tipus	[C]	[D]	[E]	[F]	TOTAL	Fórmula
1		C	Unitats	Longitud	Ample	Alçada	Total	

EUR

## AMIDAMENTS

Data: 28/08/23

Pàg.: 9

2	Descàrrega		1,000				1,000	C#*D#*E#*F#
<b>TOTAL AMIDAMENT</b>							<b>1,000</b>	
5	PDK2-AJYW	u	Pericó de registre de fàbrica de maó de 60x60x60 cm, per a instal·lacions de serveis, amb parets de 15 cm de gruix de maó calat de 290x140x100 mm, arrebossada i lliscada interiorment amb morter de ciment amb una proporció en volum 1:8, sobre solera maó calat de 100 mm de gruix i reblert lateral amb terra de la mateixa excavació					
<b>Num.</b>	<b>Text</b>	<b>Tipus</b>	<b>[C]</b>	<b>[D]</b>	<b>[E]</b>	<b>[F]</b>	<b>TOTAL</b>	<b>Fórmula</b>
1		C	Unitats	Longitud	Ample	Alçada		
2	Ventosa		1,000				1,000	C#*D#*E#*F#
<b>TOTAL AMIDAMENT</b>							<b>1,000</b>	
6	PDK1-DX9V	u	Bastiment i tapa quadrat de fosa dúctil, per a pericó de serveis, recolzada, pas lliure de 600x600 mm i classe C250 segons norma UNE-EN 124, col·locat amb morter					
<b>Num.</b>	<b>Text</b>	<b>Tipus</b>	<b>[C]</b>	<b>[D]</b>	<b>[E]</b>	<b>[F]</b>	<b>TOTAL</b>	<b>Fórmula</b>
1		C	Unitats	Longitud	Ample	Alçada		
2	Ventosa		1,000				1,000	C#*D#*E#*F#
<b>TOTAL AMIDAMENT</b>							<b>1,000</b>	
7	PFZ0-CVM0	u	Dau d'ancoratge de formigó HA-25/P/20/I, per a colzes, reduccions i derivacions en "T" en conduccions fins diàmetre 100 mm, inclosa la col·locació d'armadures i el vibratge del formigó					
<b>Num.</b>	<b>Text</b>	<b>Tipus</b>	<b>[C]</b>	<b>[D]</b>	<b>[E]</b>	<b>[F]</b>	<b>TOTAL</b>	<b>Fórmula</b>
1		C	Unitats	Longitud	Ample	Alçada	Total	
2	Colzes		16,000				16,000	C#*D#*E#*F#
3			3,000				3,000	C#*D#*E#*F#
4			1,000				1,000	C#*D#*E#*F#
5			5,000				5,000	C#*D#*E#*F#
6			2,000				2,000	C#*D#*E#*F#
7			2,000				2,000	C#*D#*E#*F#
8	Derivacions		1,000				1,000	C#*D#*E#*F#
9			4,000				4,000	C#*D#*E#*F#
<b>TOTAL AMIDAMENT</b>							<b>34,000</b>	

Obra 01 PRESSUPOST CARRASCO-AZEMAR\_R0  
 Capítol 07 PROVES I DESINFECCIONS

NUM.	CODI	UA	DESCRIPCIÓ					
1	ZCONQ0001	u	Proves de Pressió <250ml.					
<b>Num.</b>	<b>Text</b>	<b>Tipus</b>	<b>[C]</b>	<b>[D]</b>	<b>[E]</b>	<b>[F]</b>	<b>TOTAL</b>	<b>Fórmula</b>
1		C	Unitats	Longitud	Ample	Alçada	Total	
2			3,000				3,000	C#*D#*E#*F#
<b>TOTAL AMIDAMENT</b>							<b>3,000</b>	
2	ZCONQ0002	m	Desinfecció de les canonades en compliment del RD 140/2003.					

EUR

## AMIDAMENTS

Data: 28/08/23

Pàg.: 10

1	FUD80		1,000	315,000			315,000	C#*D#*E#*F#
3	FUD100		1,000	296,000			296,000	C#*D#*E#*F#
<b>TOTAL AMIDAMENT</b>							<b>611,000</b>	
Obra	01	PRESSUPOST CARRASCO-AZEMAR_R0						
Capítol	08	CONNEXIONS						
NUM.	CODI	UA	DESCRIPCIÓ					
1	XAAJ07	u	Connexió en xarxa existent de fibrociment fins DN150, inclou peces de connexió, maniobres de descàrrega i buidat de la xarxa, purga i posada en càrrega de la nova instal·lació hidràulica i normalització (maniobres manuals i/o telecontrolades).					
<b>Num.</b>	<b>Text</b>	<b>Tipus</b>	<b>[C]</b>	<b>[D]</b>	<b>[E]</b>	<b>[F]</b>	<b>TOTAL</b>	<b>Fórmula</b>
1		C	Unitats	Longitud	Ample	Alçada	Total	
2	Fragata Numància		1,000				1,000	C#*D#*E#*F#
<b>TOTAL AMIDAMENT</b>							<b>1,000</b>	
Obra	01	PRESSUPOST CARRASCO-AZEMAR_R0						
Capítol	09	REPOSICIONS						
NUM.	CODI	UA	DESCRIPCIÓ					
1	P931-I0YW	m3	Base de formigó (CE, EHE) formigó HM-20/B / 20 / I de consistència tova, grandària màxima del granulat 20 mm, amb >= 200 kg/m3 de ciment, apte per a classe d'exposició I, abocat des de camió amb estesa i vibratge manual, amb acabat reglejat, en entorn urbà sense dificultat de mobilitat, en voreres <= 3 m d'amplària o calçada/plataforma única <= 7 m d'amplària, sense afectació per serveis o elements de mobiliari urbà, en actuacions de més de 2 m3					
<b>Num.</b>	<b>Text</b>	<b>Tipus</b>	<b>[C]</b>	<b>[D]</b>	<b>[E]</b>	<b>[F]</b>	<b>TOTAL</b>	<b>Fórmula</b>
1		C	Superfície			Gruix		
2	Panot		17,280			0,150	2,592	C#*D#*E#*F#
3	Asfalt		672,100			0,200	134,420	C#*D#*E#*F#
<b>TOTAL AMIDAMENT</b>							<b>137,012</b>	
2	P9E1-CVYL	m2	Paviment de panot per a vorera de 20x20x4 cm, classe 1a, preu alt, col·locat a l'estesa amb sorra-ciment de 250 kg/m3 de ciment pòrtland i beurada de ciment, en entorn urbà sense dificultat de mobilitat, en voreres <= 3 m d'amplària o calçada/plataforma única <= 7 m d'amplària, sense afectació per serveis o elements de mobiliari urbà, en actuacions de més de 10 m2					
<b>Num.</b>	<b>Text</b>	<b>Tipus</b>	<b>[C]</b>	<b>[D]</b>	<b>[E]</b>	<b>[F]</b>	<b>TOTAL</b>	<b>Fórmula</b>
1		C	Superfície					
2	Panot escomeses		17,280				17,280	C#*D#*E#*F#
4	Cala tap xarxa existent		2,000				2,000	C#*D#*E#*F#
<b>TOTAL AMIDAMENT</b>							<b>19,280</b>	

EUR



## AMIDAMENTS

Data: 28/08/23

Pàg.: 11

3	P967-IM6I	m	Peça recta de formigó per a vorades model T3, doble capa, amb secció normalitzada de calçada C3 28x17 cm, segons UNE 127340, de classe climàtica B, classe resistent a l'abració H i classe resistent a flexió U (R-6 MPa) segons UNE-EN 1340, col·locada sobre base de formigó no estructural HNE-15/P/40 de 10 a 20 cm d'alçària, i rejuntat amb morter per a ram de paleta, en entorn urbà sense dificultat de mobilitat, en voreres <= 3 m d'amplària o calçada/plataforma única <= 7 m d'amplària, sense afectació per serveis o elements de mobiliari urbà, en actuacions d'1 a 10 m			
---	-----------	---	--	--	--	--

Num.	Text	Tipus	[C]	[D]	[E]	[F]	TOTAL	Fórmula
1		C	Unitats	Longitud	Ample	Alçada	Total	
2	Previsió		1,000	5,000			5,000	C#*D##*E##*F#

**TOTAL AMIDAMENT** 5,000

4	P967-JCMT	m	Peça recta de formigó per a vorades model T2, doble capa, amb secció normalitzada de calçada C5 25x15 cm, segons UNE 127340, de classe climàtica B, classe resistent a l'abració H i classe resistent a flexió U (R-6 MPa) segons UNE-EN 1340, col·locada sobre base de formigó no estructural HNE-15/P/40 de 10 a 20 cm d'alçària, i rejuntat amb morter per a ram de paleta, en entorn urbà sense dificultat de mobilitat, en voreres <= 3 m d'amplària o calçada/plataforma única <= 7 m d'amplària, sense afectació per serveis o elements de mobiliari urbà, en actuacions d'1 a 10 m			
---	-----------	---	--	--	--	--

Num.	Text	Tipus	[C]	[D]	[E]	[F]	TOTAL	Fórmula
1		C	Unitats	Longitud	Ample	Alçada	Total	
2	Previsió		1,000	5,000			5,000	C#*D##*E##*F#

**TOTAL AMIDAMENT** 5,000

5	P976-CV1A	m	Rigola de 20 cm d'amplària de peça doble capa de formigó color blanc, de 20x20x8 cm, per a rigoles, col·locades sobre formigó d'ús no estructural HNE-20/P/20 de resistència a compressió 20 N/mm2 de 20cm de gruix, en entorn urbà sense dificultat de mobilitat, en voreres <= 3 m d'amplària o calçada/plataforma única <= 7 m d'amplària, sense afectació per serveis o elements de mobiliari urbà, en actuacions d'1 a 10 m			
---	-----------	---	--	--	--	--

Num.	Text	Tipus	[C]	[D]	[E]	[F]	TOTAL	Fórmula
1		C	Unitats	Longitud	Ample	Alçada	Total	
2	Previsió		1,000	5,000			5,000	C#*D##*E##*F#

**TOTAL AMIDAMENT** 5,000

6	P9L1-E97S	m2	Reg d'adherència amb emulsió bituminosa catiònica tipus C60B3/B2 ADH, amb dotació 1 kg/m2			
---	-----------	----	---	--	--	--

Num.	Text	Tipus	[C]	[D]	[E]	[F]	TOTAL	Fórmula
1		C	Superfície					
2	Calçada		672,100				672,100	C#*D##*E##*F#

**TOTAL AMIDAMENT** 672,100

7	P9H5-I3N0	t	Paviment de mescla bituminosa contínua en calent tipus AC 16 surf B 50/70 D, amb betum asfàltic de penetració, de granulometria densa per a capa de trànsit i granulat granític, estesa i compactada, en entorn urbà sense dificultat de mobilitat, en voreres <= 3 m d'amplària o calçada/plataforma única <= 7 m d'amplària, sense afectació per serveis o elements de mobiliari urbà, en actuacions de més de 10 m2			
---	-----------	---	--	--	--	--

Num.	Text	Tipus	[C]	[D]	[E]	[F]	TOTAL	Fórmula
1		C	Superfície	Densitat		Gruix		
2	Calçada		672,100	2,400		0,060	96,782	C#*D##*E##*F#

**TOTAL AMIDAMENT** 96,782

8	P9HC-CV3P	u	Desplaçament d'equip d'estesa i fresat de mescla bituminosa en calent			
---	-----------	---	---	--	--	--

Num.	Text	Tipus	[C]	[D]	[E]	[F]	TOTAL	Fórmula
------	------	-------	-----	-----	-----	-----	-------	---------

EUR

## AMIDAMENTS

Data: 28/08/23

Pàg.: 12

1		C	Unitats	Longitud	Ample	Alçada	Total	
2	Previsió		2,000				2,000	C#*D##*E##*F#

**TOTAL AMIDAMENT** 2,000

Obra	01	PRESSUPOST CARRASCO-AZEMAR_R0
Capítol	10	GESTIÓ DE RESIDUS

NUM.	CODI	UA	DESCRIPCIÓ
------	------	----	------------

1	P2R5-DT35	m3	Transport de residus inerts o no especials a instal·lació autoritzada de gestió de residus, amb contenidor de 5 m3 de capacitat			
---	-----------	----	---	--	--	--

Num.	Text	Tipus	[C]	[D]	[E]	[F]	TOTAL	Fórmula
1		C	Superfície			Gruix màx.		
2	Panot		17,280			0,200	3,456	C#*D##*E##*F#
3	Asfalt		672,100			0,200	134,420	C#*D##*E##*F#
4	Percentatge parcial	%	35,000				48,257	PERPARCIAL(
6	Terres		20,160				20,160	C#*D##*E##*F#
7			254,400				254,400	C#*D##*E##*F#
8			-200,960				-200,960	C#*D##*E##*F#
9	Esponjament	%	25,000				18,400	PERPARCIAL(
10								C#*D##*E##*F#
11		C	Secció	Longitud		Esponjament		
12	Fibrociment		0,018	5,000		1,350	0,122	C#*D##*E##*F#

**TOTAL AMIDAMENT** 278,255

2	P2RA-EU7K	m3	Disposició controlada en dipòsit autoritzat inclòs el cànon sobre la deposició controlada dels residus de la construcció, segons la LLEI 8/2008, de residus de terra inerts amb una densitat 1,6 t/m3, procedents d'excavació, amb codi 17 05 04 segons la Llista Europea de Residus			
---	-----------	----	--	--	--	--

Num.	Text	Tipus	[C]	[D]	[E]	[F]	TOTAL	Fórmula
1	Terres		20,160				20,160	C#*D##*E##*F#
2			254,400				254,400	C#*D##*E##*F#
3			-200,960				-200,960	C#*D##*E##*F#
4	Esponjament	%	25,000				18,400	PERPARCIAL(

**TOTAL AMIDAMENT** 92,000

3	P2RA-EU7H	m3	Disposició controlada en centre de reciclatge de residus de formigó o asfalt inerts amb una densitat 1,45 t/m3, procedents de construcció o demolició, amb codis 17 01 01 i codi 17 02 01 respectivament, segons la Llista Europea de Residus			
---	-----------	----	---	--	--	--

Num.	Text	Tipus	[C]	[D]	[E]	[F]	TOTAL	Fórmula
1		C	Superfície			Gruix màx.		
2	Panot		17,280			0,200	3,456	C#*D##*E##*F#
3	Asfalt		672,100			0,200	134,420	C#*D##*E##*F#
4	Percentatge parcial	%	35,000				48,257	PERPARCIAL(

**TOTAL AMIDAMENT** 186,133

4	P2RA-EU7B	kg	Disposició controlada en dipòsit autoritzat inclòs el cànon sobre la deposició controlada dels residus de la construcció, segons la LLEI 8/2008, de residus de fibrociment perillosos amb una densitat 0,9 t/m3, procedents de construcció o demolició, amb codi 17 06 05* segons la Llista Europea de Residus			
---	-----------	----	--	--	--	--

EUR

## AMIDAMENTS

Data: 28/08/23

Pàg.: 13

Num.	Text	Tipus	[C]	[D]	[E]	[F]	TOTAL	Fórmula
1		C	Secció	Longitud	Densitat	Esponjament		
2	Fibrociment		0,018	5,000	2.000,000	1,350	243,000	C#*D#*E#*F#
<b>TOTAL AMIDAMENT</b>							<b>243,000</b>	

Obra 01 PRESSUPOST CARRASCO-AZEMAR\_R0  
 Capítol 11 CONTROL DE QUALITAT

NUM.	CODI	UA	DESCRIPCIÓ
1	XPACQ001	u	Control de Qualitat de les obres
<b>AMIDAMENT DIRECTE</b>			<b>1,000</b>

Obra 01 PRESSUPOST CARRASCO-AZEMAR\_R0  
 Capítol 12 SEGURETAT I SALUT

NUM.	CODI	UA	DESCRIPCIÓ
1	XPASIS001	u	Partida d'abonament íntegre per la Seguretat i Salut de les obres
<b>AMIDAMENT DIRECTE</b>			<b>1,000</b>

Obra 01 PRESSUPOST CARRASCO-AZEMAR\_R0  
 Capítol 13 VARIS

NUM.	CODI	UA	DESCRIPCIÓ
1	XPA00F3	pa	Partida alçada a justificar per als imprevistos en fase d'execució de les obres
<b>AMIDAMENT DIRECTE</b>			<b>1,000</b>
2	ZPASNY001	u	Senyalització provisional per als desviaments de trànsit de totes les fases d'execució del Projecte segons plànols o fases ofertades per l'adjudicatari, sota els criteris de Policia Local i Mobilitat de l'Ajuntament.
<b>AMIDAMENT DIRECTE</b>			<b>1,000</b>



## QUADRE DE PREUS NÚMERO 1

Data: 28/08/23

Pàg.: 1

NÚMERO	CODI	UA	DESCRIPCIÓ	PREU
P-1	G2R10105	m	Retirada de tub de fibrociment DN=<150 de interior de la rasa. Inclou tall manual, retractilat i senyalització amb les mesures de seguretat i càrrega i transport amb sacs especials (TRENTA-DOS EUROS AMB CINQUANTA-DOS CÈNTIMS)	32,52 €
P-2	P2146-DJ29	m2	Demolició de paviment de panots col·locats sobre base de formigó de fins a 20 cm de gruix, inclòs la demolició de la base, d'amplària fins a 0,6 m amb retroexcavadora amb martell trencador i càrrega sobre camió amb mitjans mecànics (DISSET EUROS AMB TRENTA-SET CÈNTIMS)	17,37 €
P-3	P2146-DJ2S	m2	Demolició de paviment de mescla bituminosa de fins a 20 cm de gruix, d'amplària fins a 2 m amb retroexcavadora amb martell trencador i càrrega sobre camió amb mitjans mecànics (CINC EUROS AMB QUARANTA-QUATRE CÈNTIMS)	5,44 €
P-4	P214W-FEME	m	Tall en paviment de formigó de 10 cm de fondària com a mínim amb màquina tallajunts amb disc de diamant per a paviment, per a delimitar la zona a demolar (SET EUROS AMB QUARANTA-SET CÈNTIMS)	7,47 €
P-5	P214W-FEMF	m	Tall en paviment de mescla bituminosa de 10 cm de fondària com a mínim amb màquina tallajunts amb disc de diamant per a paviment, per a delimitar la zona a demolar (CINC EUROS AMB SEIXANTA CÈNTIMS)	5,60 €
P-6	P221E-AWDQ	m3	Excavació de rasa en presència de serveis fins a 2 m de fondària, en terreny sòls de trànsit (SPT >50), realitzada amb retroexcavadora i càrrega sobre dúmper d'obra o camió (VINT EUROS AMB TRENTA-CINC CÈNTIMS)	20,35 €
P-7	P221E-AWE8	m3	Excavació de rasa en presència de serveis fins a 2 m de fondària, en terreny compacte (SPT 20-50), realitzada amb mitjans manuals i amb les terres deixades a la vora (NORANTA-QUATRE EUROS AMB DOS CÈNTIMS)	94,02 €
P-8	P2241-52SS	m2	Repàs i piconatge de sòl de rasa d'amplària màxima 0,6 m, amb compactació del 95% PM (CINC EUROS AMB QUARANTA-VUIT CÈNTIMS)	5,48 €
P-9	P2255-CVGR	m3	Rebliment i piconatge de rasa d'amplària fins a 0,6 m, amb tot-ú de reciclats de formigó, en tongades de gruix de fins a 25 cm, utilitzant picó vibrant, amb compactació del 98% PM (QUARANTA-DOS EUROS AMB ONZE CÈNTIMS)	42,11 €
P-10	P2255-DPGO	m3	Rebliment i piconatge de rasa d'amplària fins a 0,6 m, amb material adequat de la pròpia excavació, en tongades de gruix de fins a 25 cm, utilitzant picó vibrant de combustible, amb compactació del 98% PM (VINT-I-QUATRE EUROS AMB DIVUIT CÈNTIMS)	24,18 €
P-11	P2255-DPIR	m3	Rebliment i piconatge de rasa d'amplària fins a 0,6 m, amb sauló garbellat, en tongades de gruix de més de 25 i fins a 50 cm, utilitzant picó vibrant de combustible (TRENTA-QUATRE EUROS AMB VINT-I-SIS CÈNTIMS)	34,26 €
P-12	P240-DYCV	m3	Transport intern de terres o runes amb dúmper, incloent temps d'espera. (TRES EUROS AMB SIS CÈNTIMS)	3,06 €
P-13	P242-DYRJ	m3	Càrrega amb mitjans mecànics i transport de terres no contaminades per a reutilitzar dins de l'obra, amb dúmper de gasoil (CINC EUROS AMB SET CÈNTIMS)	5,07 €
P-14	P2R5-DT35	m3	Transport de residus inerts o no especials a instal·lació autoritzada de gestió de residus, amb contenidor de 5 m3 de capacitat (VINT-I-SIS EUROS AMB QUARANTA CÈNTIMS)	26,40 €

## QUADRE DE PREUS NÚMERO 1

Data: 28/08/23

Pàg.: 2

NÚMERO	CODI	UA	DESCRIPCIÓ	PREU
P-15	P2RA-EU7B	kg	Disposició controlada en dipòsit autoritzat inclòs el cànon sobre la deposició controlada dels residus de la construcció, segons la LLEI 8/2008, de residus de fibrociment perillosos amb una densitat 0,9 t/m3, procedents de construcció o demolició, amb codi 17 06 05* segons la Llista Europea de Residus (ZERO EUROS AMB VINT-I-VUIT CÈNTIMS)	0,28 €
P-16	P2RA-EU7H	m3	Disposició controlada en centre de reciclatge de residus de formigó o asfalt inerts amb una densitat 1,45 t/m3, procedents de construcció o demolició, amb codis 17 01 01 i codi 17 02 01 respectivament, segons la Llista Europea de Residus (CATORZE EUROS AMB VUITANTA-SIS CÈNTIMS)	14,86 €
P-17	P2RA-EU7K	m3	Disposició controlada en dipòsit autoritzat inclòs el cànon sobre la deposició controlada dels residus de la construcció, segons la LLEI 8/2008, de residus de terra inerts amb una densitat 1,6 t/m3, procedents d'excavació, amb codi 17 05 04 segons la Llista Europea de Residus (DEU EUROS AMB CINQUANTA-NOU CÈNTIMS)	10,59 €
P-18	P2V1-CVP7	u	Cala amb màquina o manual 1x1m i 1,5m de fondària, prèvia autorització de la DF, demolició de paviment de qualsevol tipus i gruix i càrrega manual del material enderrocat i excavat (CENT TRES EUROS AMB VINT-I-TRES CÈNTIMS)	103,23 €
P-19	P931-I0YW	m3	Base de formigó (CE, EHE) formigó HM-20/B / 20 / I de consistència tova, grandària màxima del granulat 20 mm, amb >= 200 kg/m3 de ciment, apte per a classe d'exposició I, abocat des de camió amb estesa i vibratge manual, amb acabat reglejat, en entorn urbà sense dificultat de mobilitat, en voreres <= 3 m d'amplària o calçada/plataforma única <= 7 m d'amplària, sense afectació per serveis o elements de mobiliari urbà, en actuacions de més de 2 m3 (CENT VINT EUROS AMB SETANTA-VUIT CÈNTIMS)	120,78 €
P-20	P967-IM6I	m	Peça recta de formigó per a vorades model T3, doble capa, amb secció normalitzada de calçada C3 28x17 cm, segons UNE 127340, de classe climàtica B, classe resistent a l'abrasió H i classe resistent a flexió U (R-6 MPa) segons UNE-EN 1340, col·locada sobre base de formigó no estructural HNE-15/P/40 de 10 a 20 cm d'alçària, i rejuntat amb morter per a ram de paleta, en entorn urbà sense dificultat de mobilitat, en voreres <= 3 m d'amplària o calçada/plataforma única <= 7 m d'amplària, sense afectació per serveis o elements de mobiliari urbà, en actuacions d'1 a 10 m (CINQUANTA-SET EUROS AMB QUARANTA-VUIT CÈNTIMS)	57,48 €
P-21	P967-JCMT	m	Peça recta de formigó per a vorades model T2, doble capa, amb secció normalitzada de calçada C5 25x15 cm, segons UNE 127340, de classe climàtica B, classe resistent a l'abrasió H i classe resistent a flexió U (R-6 MPa) segons UNE-EN 1340, col·locada sobre base de formigó no estructural HNE-15/P/40 de 10 a 20 cm d'alçària, i rejuntat amb morter per a ram de paleta, en entorn urbà sense dificultat de mobilitat, en voreres <= 3 m d'amplària o calçada/plataforma única <= 7 m d'amplària, sense afectació per serveis o elements de mobiliari urbà, en actuacions d'1 a 10 m (CINQUANTA-TRES EUROS AMB SETANTA-TRES CÈNTIMS)	53,73 €
P-22	P976-CV1A	m	Rigola de 20 cm d'amplària de peça doble capa de formigó color blanc, de 20x20x8 cm, per a rigoles, col·locades sobre formigó d'ús no estructural HNE-20/P/20 de resistència a compressió 20 N/mm2 de 20cm de gruix, en entorn urbà sense dificultat de mobilitat, en voreres <= 3 m d'amplària o calçada/plataforma única <= 7 m d'amplària, sense afectació per serveis o elements de mobiliari urbà, en actuacions d'1 a 10 m (VINT-I-VUIT EUROS AMB CINQUANTA-CINC CÈNTIMS)	28,55 €
P-23	P9E1-CVYL	m2	Paviment de panot per a vorera de 20x20x4 cm, classe 1a, preu alt, col·locat a l'estesa amb sorra-ciment de 250 kg/m3 de ciment pòrtland i beurada de ciment, en entorn urbà sense dificultat de mobilitat, en voreres <= 3 m d'amplària o calçada/plataforma única <= 7 m d'amplària, sense afectació per serveis o elements de mobiliari urbà, en actuacions de més de 10 m2 (QUARANTA EUROS AMB VINT-I-CINC CÈNTIMS)	40,25 €



## QUADRE DE PREUS NÚMERO 1

Data: 28/08/23

Pàg.: 3

NÚMERO	CODI	UA	DESCRIPCIÓ	PREU
P-24	P9H5-I3N0	t	Paviment de mescla bituminosa contínua en calent tipus AC 16 surf B 50/70 D, amb betum asfàltic de penetració, de granulometria densa per a capa de trànsit i granulat granític, estesa i compactada, en entorn urbà sense dificultat de mobilitat, en voreres <= 3 m d'amplària o calçada/plataforma única <= 7 m d'amplària, sense afectació per serveis o elements de mobiliari urbà, en actuacions de més de 10 m2 (CENT EUROS AMB NOU CÈNTIMS)	100,09 €
P-25	P9HC-CV3P	u	Desplaçament d'equip d'estesa i fresat de mescla bituminosa en calent (MIL DOS-CENTS SETZE EUROS AMB DOS CÈNTIMS)	1.216,02 €
P-26	P9L1-E97S	m2	Reg d'adherència amb emulsió bituminosa catiònica tipus C60B3/B2 ADH, amb dotació 1 kg/m2 (ZERO EUROS AMB CINQUANTA-TRES CÈNTIMS)	0,53 €
P-27	PBBM-4IMH	m	Suport rectangular de tub d'acer galvanitzat de 80x40x2 mm, col·locat a terra formigonat (DISSET EUROS AMB TRENTA-SIS CÈNTIMS)	17,36 €
P-28	PDG5-HA2I	m	Banda contínua de plàstic de color de 30 cm d'amplària, col·locada al llarg de la rasa a 20 cm per sobre de la canalització (ZERO EUROS AMB SEIXANTA CÈNTIMS)	0,60 €
P-29	PDK1-DX9V	u	Bastiment i tapa quadrat de fosa dúctil, per a pericó de serveis, recolzada, pas lliure de 600x600 mm i classe C250 segons norma UNE-EN 124, col·locat amb morter (CENT QUARANTA-QUATRE EUROS AMB SEIXANTA-TRES CÈNTIMS)	144,63 €
P-30	PDK1-DXA5	u	Bastiment i tapa quadrat de fosa dúctil, per a pericó de serveis, recolzada, pas lliure de 400x400 mm i classe C250 segons norma UNE-EN 124, col·locat amb morter (SETANTA-VUIT EUROS AMB NORANTA-SET CÈNTIMS)	78,97 €
P-31	PDK2-AJYW	u	Pericó de registre de fàbrica de maó de 60x60x60 cm, per a instal·lacions de serveis, amb parets de 15 cm de gruix de maó calat de 290x140x100 mm, arrebossada i lliscada interiorment amb morter de ciment amb una proporció en volum 1:8, sobre solera maó calat de 100 mm de gruix i reblert lateral amb terra de la mateixa excavació (CENT SEIXANTA-TRES EUROS AMB CINQUANTA-SET CÈNTIMS)	163,57 €
P-32	PDK4-AJSH	u	Pericó de registre de formigó prefabricat sense fons de 40x40x45 cm, per a instal·lacions de serveis, col·locat sobre llit de grava de 15 cm de gruix i reblert lateral amb terra de la mateixa excavació (SETANTA-QUATRE EUROS AMB QUARANTA-DOS CÈNTIMS)	74,42 €
P-33	PF30-CV00	u	Subministre i muntatge de tap en xarxa existent (SEIXANTA-CINC EUROS AMB VINT-I-QUATRE CÈNTIMS)	65,24 €
P-34	PF31-3SWJ	u	Colze de fosa de 22°30', amb dues unions de campana amb anella elàstica per a aigua i contrabrida d'estanquitat, de 100 mm de diàmetre nominal i col·locat al fons de la rasa (DOS-CENTS NOU EUROS AMB VINT-I-NOU CÈNTIMS)	209,29 €
P-35	PF31-3SZA	u	Colze de fosa de 45°, amb dues unions de campana amb anella elàstica per a aigua i contrabrida d'estanquitat, de 100 mm de diàmetre nominal i col·locat al fons de la rasa (DOS-CENTS NOU EUROS AMB VINT-I-NOU CÈNTIMS)	209,29 €
P-36	PF31-3T2E	u	Colze de fosa de 90°, amb dues unions de campana amb anella elàstica per a aigua i contrabrida d'estanquitat, de 100 mm de diàmetre nominal i col·locat al fons de la rasa (DOS-CENTS NOU EUROS AMB VINT-I-NOU CÈNTIMS)	209,29 €

## QUADRE DE PREUS NÚMERO 1

Data: 28/08/23

Pàg.: 4

NÚMERO	CODI	UA	DESCRIPCIÓ	PREU
P-37	PF31-I710	u	Colze de fosa de 45°, amb dues unions de campana amb anella elàstica per a aigua i contrabrida d'estanquitat, de 80 mm de diàmetre nominal i col·locat al fons de la rasa (CENT VUITANTA-UN EUROS AMB SEIXANTA-TRES CÈNTIMS)	181,63 €
P-38	PF31-I712	u	Colze de fosa de 90°, amb dues unions de campana amb anella elàstica per a aigua i contrabrida d'estanquitat, de 80 mm de diàmetre nominal i col·locat al fons de la rasa (CENT VUITANTA-UN EUROS AMB SEIXANTA-TRES CÈNTIMS)	181,63 €
P-39	PF31-KYC7	u	Colze de fosa de 22°30', amb dues unions de campana amb anella elàstica per a aigua i contrabrida d'estanquitat, de 80 mm de diàmetre nominal i col·locat al fons de la rasa (CENT VUITANTA-UN EUROS AMB SEIXANTA-TRES CÈNTIMS)	181,63 €
P-40	PF32-JILY	u	Con de reducció de fosa per a passar de 100 a 80 mm de diàmetre nominal, amb dues unions embriades amb anella elàstica d'estanquitat per a aigua i col·locat al fons de la rasa (CENT SEIXANTA-UN EUROS AMB VINT-I-QUATRE CÈNTIMS)	161,24 €
P-41	PF33-I0NR	u	Derivació de fosa de 100 mm de diàmetre nominal, amb tres unions de campana amb anella elàstica d'estanquitat per a aigua i contrabrida d'estanquitat, ramal a 90° de 100 mm de diàmetre nominal i col·locada al fons de la rasa (DOS-CENTS QUARANTA-UN EUROS AMB NORANTA-SET CÈNTIMS)	241,97 €
P-42	PF33-I3RI	u	Derivació de fosa de 80 mm de diàmetre nominal, amb dues unions de campana amb anella elàstica d'estanquitat per a aigua i contrabrida d'estanquitat, ramal a 90°, embriat de 40 mm de diàmetre nominal i col·locada al fons de la rasa (CENT NORANTA-CINC EUROS AMB VUITANTA-SIS CÈNTIMS)	195,86 €
P-43	PF34-I4KN	u	Maniguet de connexió de fosa de 100 mm de diàmetre nominal, amb una unió embriada i l'altra de campana amb anella elàstica per a aigua i contrabrida d'estanquitat i col·locat al fons de la rasa (CENT VUITANTA-NOU EUROS AMB TRENTA-SET CÈNTIMS)	189,37 €
P-44	PF34-JBF4	u	Maniguet de connexió de fosa de 80 mm de diàmetre nominal, amb una unió embriada i l'altra de campana amb anella elàstica per a aigua i contrabrida d'estanquitat i col·locat al fons de la rasa (CENT SEIXANTA-CINC EUROS AMB VUITANTA-UN CÈNTIMS)	165,81 €
P-45	PF36-DVUJ	m	Tub de fosa dúctil model BLUETOP de Sant Gobain o equivalent de 80 mm de diàmetre nominal interior, segons la norma ISO 2531, unió de campana amb anella elàstica d'estanquitat per a aigua, amb grau de dificultat mitjà i col·locat al fons de la rasa (SEIXANTA-SIS EUROS AMB SETANTA-CINC CÈNTIMS)	66,75 €
P-46	PF36-DVUK	m	Tub de fosa dúctil model BLUETOP de Sant Gobain o equivalent de 100 mm de diàmetre nominal interior, segons la norma ISO 2531, unió de campana amb anella elàstica d'estanquitat per a aigua, amb grau de dificultat mitjà i col·locat al fons de la rasa (SETANTA-UN EUROS AMB SEIXANTA-SET CÈNTIMS)	71,67 €
P-47	PFB3-DVVD	m	Tub de polietilè de designació PE 100, diàmetre nominal DN 25, pressió nominal PN 16 (SDR 11), subministrat en rotlle, fabricació segons norma UNE-EN 12201-2, inclosa la part proporcional d'accessoris d'unió per compressió mecànica, de material plàstic, i col·locat al fons de la rasa, amb grau de dificultat mitjà, sense presència d'estrebada (DOS EUROS AMB CINC CÈNTIMS)	2,05 €
P-48	PFZ0-CVM0	u	Dau d'ancoratge de formigó HA-25/P/20/l, per a colzes, reduccions i derivacions en "T" en conduccions fins diàmetre 100 mm, inclosa la col·locació d'armadures i el vibratge del formigó (QUARANTA-QUATRE EUROS AMB CINQUANTA-NOU CÈNTIMS)	44,59 €

## QUADRE DE PREUS NÚMERO 1

Data: 28/08/23

Pàg.: 5

NÚMERO	CODI	UA	DESCRIPCIÓ	PREU
P-49	PJM9-E9K5	u	Ventosa embridada de diàmetre nominal 40 mm, de 16 bar de pressió de prova, de fosa, preu alt i muntada en pericó de canalització soterrada (DOS-CENTS VINT-I-DOS EUROS AMB CINQUANTA-CINC CÈNTIMS)	222,55 €
P-50	PM23-4BCW	u	Hidrant soterrat amb pericó de registre, amb una sortida de 100 mm de diàmetre i de 4" de diàmetre de connexió a la canonada, muntat a l'exterior (CINC-CENTS NORANTA-SIS EUROS AMB VUITANTA-QUATRE CÈNTIMS)	596,84 €
P-51	PMS0-6Z3W	u	Rètol senyalització instal·lació de protecció contra incendis, quadrat, de 210x210 mm2 de panell de polipropilè d'1,5 mm de gruix, col·locat fixat mecànicament sobre parament vertical (DIVUIT EUROS AMB NORANTA-NOU CÈNTIMS)	18,99 €
P-52	PN12-DPL8	u	Vàlvula de comporta manual amb brides, de cos curt, de 40 mm de diàmetre nominal, de 16 bar de PN, cos de fosa nodular EN-GJS-500-7 (GGG50) i tapa de fosa nodular EN-GJS-500-7 (GGG50), amb revestiment de resina epoxi (250 micres), comporta de fosa+EPDM i tancament de seient elàstic, eix d'acer inoxidable 1.4021 (AISI 420), amb accionament per volant de fosa, muntada en pericó de canalització soterrada (VUITANTA-NOU EUROS AMB CINQUANTA-VUIT CÈNTIMS)	89,58 €
P-53	PN12-DPLC	u	Vàlvula de comporta manual amb brides, de cos curt, de 100 mm de diàmetre nominal, de 16 bar de PN, cos de fosa nodular EN-GJS-500-7 (GGG50) i tapa de fosa nodular EN-GJS-500-7 (GGG50), amb revestiment de resina epoxi (250 micres), comporta de fosa+EPDM i tancament de seient elàstic, eix d'acer inoxidable 1.4021 (AISI 420), amb accionament per volant de fosa, muntada en pericó de canalització soterrada (CENT NORANTA-VUIT EUROS AMB SETANTA-DOS CÈNTIMS)	198,72 €
P-54	PN12-DPRQ	u	Vàlvula de comporta manual amb brides, de cos curt, de 80 mm de diàmetre nominal, de 16 bar de PN, cos de fosa nodular EN-GJS-500-7 (GGG50) i tapa de fosa nodular EN-GJS-500-7 (GGG50), amb revestiment de resina epoxi (250 micres), comporta de fosa+EPDM i tancament de seient elàstic, eix d'acer inoxidable 1.4021 (AISI 420), amb accionament per volant de fosa, muntada en pericó de canalització soterrada (CENT SEIXANTA-UN EUROS AMB VINT CÈNTIMS)	161,20 €
P-55	XAAJ07	u	Connexió en xarxa existent de fibrociment fins DN150, inclou peces de connexió, maniobres de descàrrega i buidat de la xarxa, purga i posada en càrrega de la nova instal·lació hidràulica i normalització (maniobres manuals i/o telecontrolades). (NOU-CENTS TRENTA-UN EUROS AMB VUITANTA-UN CÈNTIMS)	931,81 €
P-56	XPACQ001	u	Control de Qualitat de les obres (DOS MIL TRES-CENTS NORANTA-UN EUROS AMB NORANTA CÈNTIMS)	2.391,90 €
P-57	XPASIS001	u	Partida d'abonament íntegre per la Seguretat i Salut de les obres (TRES MIL SET-CENTS SEIXANTA-SET EUROS AMB SEIXANTA-SET CÈNTIMS)	3.767,67 €
P-58	ZCONQ0001	u	Proves de Pressió <250ml. (TRES-CENTS TRENTA-QUATRE EUROS AMB SEIXANTA-CINC CÈNTIMS)	334,65 €
P-59	ZCONQ0002	m	Desinfecció de les canonades en compliment del RD 140/2003. (QUATRE EUROS AMB CINQUANTA-SIS CÈNTIMS)	4,56 €
P-60	ZESAVKSAP	u	Registre i trampilló AVK 15x15cm instal·lat a fons de rasa. (TRENTA EUROS AMB TRENTA-TRES CÈNTIMS)	30,33 €
P-61	ZESAVKTAP	u	Registre i trampilló AVK 19x19cm instal·lat a fons de rasa. (TRENTA-TRES EUROS AMB DINOU CÈNTIMS)	33,19 €

## QUADRE DE PREUS NÚMERO 1

Data: 28/08/23

Pàg.: 6

NÚMERO	CODI	UA	DESCRIPCIÓ	PREU
P-62	ZESCO0001	u	Instal·lació d'escomesa 1". Inclou tots els accessoris necessaris per a la seva correcta instal·lació. (TRES-CENTS TRENTA-TRES EUROS AMB QUARANTA-DOS CÈNTIMS)	333,42 €
P-63	ZMVIAY001	u	Reposició de pintura vial segons criteris de Policia Local i/o Ajuntament. (QUATRE-CENTS CINQUANTA EUROS)	450,00 €
P-64	ZPASNY001	u	Senyalització provisional per als desviaments de trànsit de totes les fases d'execució del Projecte segons plànols o fases ofertades per l'adjudicatari, sota els criteris de Policia Local i Mobilitat de l'Ajuntament. (TRES-CENTS EUROS)	300,00 €

Agost de 2023

L'Enginyer Autor del Projecte

David Moreno i Pujol  
 Enginyer Civil (N. Col.: 20.061C)



## QUADRE DE PREUS NÚMERO 2

Data: 28/08/23 Pàg.: 1

NÚMERO	CODI	UA	DESCRIPCIÓ	PREU	
P-1	G2R10105	m	Retirada de tub de fibrociment DN=<150 de interior de la rasa. Inclou tall manual, retractilat i senyalització amb les mesures de seguretat i càrrega i transport amb sacs especials	<b>32,52</b>	€
	B0Z10100	u	Sacs làmina homologats per a fibrociment	6,75000	€
			Altres conceptes	25,77000	€
P-2	P2146-DJ29	m2	Demolició de paviment de panots col·locats sobre base de formigó de fins a 20 cm de gruix, inclòs la demolició de la base, d'amplària fins a 0,6 m amb retroexcavadora amb martell trencador i càrrega sobre camió amb mitjans mecànics	<b>17,37</b>	€
			Altres conceptes	17,37000	€
P-3	P2146-DJ2S	m2	Demolició de paviment de mescla bituminosa de fins a 20 cm de gruix, d'amplària fins a 2 m amb retroexcavadora amb martell trencador i càrrega sobre camió amb mitjans mecànics	<b>5,44</b>	€
			Altres conceptes	5,44000	€
P-4	P214W-FEM	m	Tall en paviment de formigó de 10 cm de fondària com a mínim amb màquina tallajunts amb disc de diamant per a paviment, per a delimitar la zona a demolir	<b>7,47</b>	€
			Altres conceptes	7,47000	€
P-5	P214W-FEM	m	Tall en paviment de mescla bituminosa de 10 cm de fondària com a mínim amb màquina tallajunts amb disc de diamant per a paviment, per a delimitar la zona a demolir	<b>5,60</b>	€
			Altres conceptes	5,60000	€
P-6	P221E-AWD	m3	Excavació de rasa en presència de serveis fins a 2 m de fondària, en terreny sòls de trànsit (SPT >50), realitzada amb retroexcavadora i càrrega sobre dúmper d'obra o camió	<b>20,35</b>	€
			Altres conceptes	20,35000	€
P-7	P221E-AWE	m3	Excavació de rasa en presència de serveis fins a 2 m de fondària, en terreny compacte (SPT 20-50), realitzada amb mitjans manuals i amb les terres deixades a la vora	<b>94,02</b>	€
			Altres conceptes	94,02000	€
P-8	P2241-52SS	m2	Repàs i piconatge de sòl de rasa d'amplària màxima 0,6 m, amb compactació del 95% PM	<b>5,48</b>	€
			Altres conceptes	5,48000	€
P-9	P2255-CVG	m3	Rebliment i piconatge de rasa d'amplària fins a 0,6 m, amb tot-ú de reciclats de formigó, en tongades de gruix de fins a 25 cm, utilitzant picó vibrant, amb compactació del 98% PM	<b>42,11</b>	€
	B03F-05NY	m3	Tot-u artificial procedent de granulats reciclats de formigó	17,94450	€
			Altres conceptes	24,16550	€
P-10	P2255-DPG	m3	Rebliment i piconatge de rasa d'amplària fins a 0,6 m, amb material adequat de la pròpia excavació, en tongades de gruix de fins a 25 cm, utilitzant picó vibrant de combustible, amb compactació del 98% PM	<b>24,18</b>	€
			Altres conceptes	24,18000	€
P-11	P2255-DPIR	m3	Rebliment i piconatge de rasa d'amplària fins a 0,6 m, amb sauló garbellat, en tongades de gruix de més de 25 i fins a 50 cm, utilitzant picó vibrant de combustible	<b>34,26</b>	€
	B03C-05NJ	m3	Sauló garbellat	23,89700	€
			Altres conceptes	10,36300	€
P-12	P240-DYCV	m3	Transport intern de terres o runes amb dúmper, incloent temps d'espera.	<b>3,06</b>	€
			Altres conceptes	3,06000	€
P-13	P242-DYRJ	m3	Càrrega amb mitjans mecànics i transport de terres no contaminades per a reutilitzar dins de l'obra, amb dúmper de gasoil	<b>5,07</b>	€
			Altres conceptes	5,07000	€
P-14	P2R5-DT35	m3	Transport de residus inerts o no especials a instal·lació autoritzada de gestió de residus, amb contenidor de 5 m3 de capacitat	<b>26,40</b>	€

## QUADRE DE PREUS NÚMERO 2

Data: 28/08/23 Pàg.: 2

NÚMERO	CODI	UA	DESCRIPCIÓ	PREU	
			Altres conceptes	26,40000	€
P-15	P2RA-EU7B	kg	Disposició controlada en dipòsit autoritzat inclòs el cànon sobre la deposició controlada dels residus de la construcció, segons la LLEI 8/2008, de residus de fibrociment perillosos amb una densitat 0,9 t/m3, procedents de construcció o demolició, amb codi 17 06 05* segons la Llista Europea de Residus	<b>0,28</b>	€
	B2RA-28VA	kg	Disposició controlada en dipòsit autoritzat inclòs el cànon sobre la deposició controlad	0,28000	€
			Altres conceptes	0,00000	€
P-16	P2RA-EU7H	m3	Disposició controlada en centre de reciclatge de residus de formigó o asfalt inerts amb una densitat 1,45 t/m3, procedents de construcció o demolició, amb codis 17 01 01 i codi 17 02 01 respectivament, segons la Llista Europea de Residus	<b>14,86</b>	€
	B2RA-28TN	t	Disposició controlada en centre de reciclatge de residus de formigó inerts amb una de	14,86250	€
			Altres conceptes	-0,00250	€
P-17	P2RA-EU7K	m3	Disposició controlada en dipòsit autoritzat inclòs el cànon sobre la deposició controlada dels residus de la construcció, segons la LLEI 8/2008, de residus de terra inerts amb una densitat 1,6 t/m3, procedents d'excavació, amb codi 17 05 04 segons la Llista Europea de Residus	<b>10,59</b>	€
	B2RA-28V5	m3	Disposició controlada en dipòsit autoritzat inclòs el cànon sobre la deposició controlad	10,59000	€
			Altres conceptes	0,00000	€
P-18	P2V1-CVP7	u	Cala amb màquina o manual 1x1m i 1,5m de fondària, prèvia autorització de la DF, demolició de paviment de qualsevol tipus i gruix i càrrega manual del material enderrocat i excavat	<b>103,23</b>	€
			Altres conceptes	103,23000	€
P-19	P931-I0YW	m3	Base de formigó (CE, EHE) formigó HM-20/B / 20 / I de consistència tova, grandària màxima del granulat 20 mm, amb >= 200 kg/m3 de ciment, apte per a classe d'exposició I, abocat des de camió amb estesa i vibratge manual, amb acabat reglejat, en entorn urbà sense dificultat de mobilitat, en voreres <= 3 m d'amplària o calçada/plataforma única <= 7 m d'amplària, sense afectació per serveis o elements de mobiliari urbà, en actuacions de més de 2 m3	<b>120,78</b>	€
	B06E-12D9	m3	Formigó HM-20/B / 20 / I de consistència tova, grandària màxima del granulat 20 mm,	99,38250	€
			Altres conceptes	21,39750	€
P-20	P967-IM6I	m	Peça recta de formigó per a vorades model T3, doble capa, amb secció normalitzada de calçada C3 28x17 cm, segons UNE 127340, de classe climàtica B, classe resistent a l'abrasió H i classe resistent a flexió U (R-6 MPa) segons UNE-EN 1340, col·locada sobre base de formigó no estructural HNE-15/P/40 de 10 a 20 cm d'alçària, i rejuntat amb morter per a ram de paleta, en entorn urbà sense dificultat de mobilitat, en voreres <= 3 m d'amplària o calçada/plataforma única <= 7 m d'amplària, sense afectació per serveis o elements de mobiliari urbà, en actuacions d'1 a 10 m	<b>57,48</b>	€
	B069-2A9P	m3	Formigó d'ús no estructural HNE-15/P/40 de resistència a compressió 15 N/mm2, cons	9,02602	€
	B07L-1PYA	t	Morter per a ram de paleta, classe M 5 (5 N/mm2), a granel, de designació (G) segons	0,16064	€
	B962-0GRN	m	Peça recta de formigó per a vorades model T3, doble capa, amb secció normalitzada d	6,89850	€
			Altres conceptes	41,39484	€
P-21	P967-JCMT	m	Peça recta de formigó per a vorades model T2, doble capa, amb secció normalitzada de calçada C5 25x15 cm, segons UNE 127340, de classe climàtica B, classe resistent a l'abrasió H i classe resistent a flexió U (R-6 MPa) segons UNE-EN 1340, col·locada sobre base de formigó no estructural HNE-15/P/40 de 10 a 20 cm d'alçària, i rejuntat amb morter per a ram de paleta, en entorn urbà sense dificultat de mobilitat, en voreres <= 3 m d'amplària o calçada/plataforma única <= 7 m d'amplària, sense afectació per serveis o elements de mobiliari urbà, en actuacions d'1 a 10 m	<b>53,73</b>	€
	B07L-1PYA	t	Morter per a ram de paleta, classe M 5 (5 N/mm2), a granel, de designació (G) segons	0,10542	€
	B069-2A9P	m3	Formigó d'ús no estructural HNE-15/P/40 de resistència a compressió 15 N/mm2, cons	8,43090	€
	B962-0GQP	m	Peça recta de formigó per a vorades model T2, doble capa, amb secció normalitzada d	5,48100	€
			Altres conceptes	39,71268	€



## QUADRE DE PREUS NÚMERO 2

Data: 28/08/23 Pàg.: 3

NÚMERO	CODI	UA	DESCRIPCIÓ	PREU	
P-22	P976-CV1A	m	Rigola de 20 cm d'amplària de peça doble capa de formigó color blanc, de 20x20x8 cm, per a rigoles, col·locades sobre formigó d'ús no estructural HNE-20/P/20 de resistència a compressió 20 N/mm2 de 20cm de gruix, en entorn urbà sense dificultat de mobilitat, en voreres <= 3 m d'amplària o calçada/plataforma única <= 7 m d'amplària, sense afectació per serveis o elements de mobiliari urbà, en actuacions d'1 a 10 m	28,55	€
	B055-065W	t	Ciment blanc de ram de paleta BL 22,5 X segons UNE 80305, en sacs	0,25585	€
	B971-HDKC	u	Peça doble capa de formigó color blanc, de 20x20x8 cm, per a rigoles	5,90850	€
	B069-I4H8	m3	Formigó d'ús no estructural HNE-20/P/20 de resistència a compressió 20 N/mm2, cons Altres conceptes	2,32350 20,06215	€ €
P-23	P9E1-CVYL	m2	Paviment de panot per a vorera de 20x20x4 cm, classe 1a, preu alt, col·locat a l'estesa amb sorra-ciment de 250 kg/m3 de ciment pòrtland i beurada de ciment, en entorn urbà sense dificultat de mobilitat, en voreres <= 3 m d'amplària o calçada/plataforma única <= 7 m d'amplària, sense afectació per serveis o elements de mobiliari urbà, en actuacions de més de 10 m2	40,25	€
	B9E2-0HOR	m2	Panot gris de 20x20x4 cm, classe 1a, preu alt	6,98700	€
	B011-05ME	m3	Aigua	0,01850	€
	B055-067M	t	Ciment pòrtland amb filler calcari CEM II/B-L 32,5 R segons UNE-EN 197-1, en sacs Altres conceptes	0,51119 32,73331	€ €
P-24	P9H5-I3N0	t	Paviment de mescla bituminosa contínua en calent tipus AC 16 surf B 50/70 D, amb betum asfàltic de penetració, de granulometria densa per a capa de trànsit i granulat granític, estesa i compactada, en entorn urbà sense dificultat de mobilitat, en voreres <= 3 m d'amplària o calçada/plataforma única <= 7 m d'amplària, sense afectació per serveis o elements de mobiliari urbà, en actuacions de més de 10 m2	100,09	€
	B9H1-0HTR	t	Mescla bituminosa contínua en calent tipus AC 16 surf B 50/70 D, amb betum asfàltic Altres conceptes	91,04000 9,05000	€ €
P-25	P9HC-CV3P	u	Desplaçament d'equip d'estesa i fresat de mescla bituminosa en calent Altres conceptes	1.216,02 1.216,02000	€ €
P-26	P9L1-E97S	m2	Reg d'adherència amb emulsió bituminosa catiònica tipus C60B3/B2 ADH, amb dotació 1 kg/m2	0,53	€
	B057-06IQ	kg	Emulsió bituminosa catiònica amb un 60% de betum asfàltic, per a reg d'adherència tip Altres conceptes	0,32000 0,21000	€ €
P-27	PBBM-4IMH	m	Suport rectangular de tub d'acer galvanitzat de 80x40x2 mm, col·locat a terra formigonat	17,36	€
	BBMF-0SIX	m	Suport de tub d'acer galvanitzat de 80x40x2 mm, per a senyalització vertical Altres conceptes	10,15000 7,21000	€ €
P-28	PDG5-HA2I	m	Banda contínua de plàstic de color de 30 cm d'amplària, col·locada al llarg de la rasa a 20 cm per sobre de la canalització	0,60	€
	BDG0-1C2A	m	Banda contínua de senyalització per a canalitzacions soterrades de 30 cm d'amplària, Altres conceptes	0,31620 0,28380	€ €
P-29	PDK1-DX9V	u	Bastiment i tapa quadrat de fosa dúctil, per a pericó de serveis, recolzada, pas lliure de 600x600 mm i classe C250 segons norma UNE-EN 124, col·locat amb morter	144,63	€
	B07L-1PY6	t	Morter per a ram de paleta, classe M 5 (5 N/mm2), en sacs, de designació (G) segons	0,32934	€
	BDD1-1KH8	u	Bastiment quadrat i tapa quadrat de fosa dúctil per a pericó de serveis, recolzada, pas Altres conceptes	117,80000 26,50066	€ €
P-30	PDK1-DXA5	u	Bastiment i tapa quadrat de fosa dúctil, per a pericó de serveis, recolzada, pas lliure de 400x400 mm i classe C250 segons norma UNE-EN 124, col·locat amb morter	78,97	€

## QUADRE DE PREUS NÚMERO 2

Data: 28/08/23 Pàg.: 4

NÚMERO	CODI	UA	DESCRIPCIÓ	PREU	
	B07L-1PY6	t	Morter per a ram de paleta, classe M 5 (5 N/mm2), en sacs, de designació (G) segons	0,19885	€
	BDD1-1KH1	u	Bastiment quadrat i tapa quadrat de fosa dúctil per a pericó de serveis, recolzada, pas Altres conceptes	58,16000 20,61115	€ €
P-31	PDK2-AJYW	u	Pericó de registre de fàbrica de maó de 60x60x60 cm, per a instal·lacions de serveis, amb parets de 15 cm de gruix de maó calat de 290x140x100 mm, arrebossada i lliscada interiorment amb morter de ciment amb una proporció en volum 1:8, sobre solera maó calat de 100 mm de gruix i reblert lateral amb terra de la mateixa excavació	163,57	€
	B011-05ME	m3	Aigua	0,00370	€
	B0F1A-0760	u	Maó calat R-25, de 290x140x100 mm, per a revestir, categoria I, HD, segons la norma	20,28594	€
	B055-067M	t	Ciment pòrtland amb filler calcari CEM II/B-L 32,5 R segons UNE-EN 197-1, en sacs Altres conceptes	0,69258 142,58778	€ €
P-32	PDK4-AJSH	u	Pericó de registre de formigó prefabricat sense fons de 40x40x45 cm, per a instal·lacions de serveis, col·locat sobre llit de grava de 15 cm de gruix i reblert lateral amb terra de la mateixa excavació	74,42	€
	B03J-0K8V	t	Grava de pedrera, per a drenes	2,34155	€
	BDK2-1KNI	u	Pericó de registre de formigó prefabricat sense fons de 40x40x45 cm, per a instal·lació Altres conceptes	16,69000 55,38845	€ €
P-33	PF30-CV00	u	Subministre i muntatge de tap en xarxa existent	65,24	€
	BF30-04X1	u	Brida cega de fosa de 80 mm de diàmetre nominal, amb anella elàstica d'estanqui Altres conceptes	25,89000 39,35000	€ €
P-34	PF31-3SWJ	u	Colze de fosa de 22°30', amb dues unions de campana amb anella elàstica per a aigua i contrabrida d'estanquitat, de 100 mm de diàmetre nominal i col·locat al fons de la rasa	209,29	€
	BF31-050M	u	Colze de fosa de 22°30', amb dues unions de campana amb anella elàstica per a Altres conceptes	74,48000 134,81000	€ €
P-35	PF31-3SZA	u	Colze de fosa de 45°, amb dues unions de campana amb anella elàstica per a aigua i contrabrida d'estanquitat, de 100 mm de diàmetre nominal i col·locat al fons de la rasa	209,29	€
	BF31-053D	u	Colze de fosa de 45°, amb dues unions de campana amb anella elàstica per a aig Altres conceptes	74,48000 134,81000	€ €
P-36	PF31-3T2E	u	Colze de fosa de 90°, amb dues unions de campana amb anella elàstica per a aigua i contrabrida d'estanquitat, de 100 mm de diàmetre nominal i col·locat al fons de la rasa	209,29	€
	BF31-056H	u	Colze de fosa de 90°, amb dues unions de campana amb anella elàstica per a aig Altres conceptes	74,48000 134,81000	€ €
P-37	PF31-I710	u	Colze de fosa de 45°, amb dues unions de campana amb anella elàstica per a aigua i contrabrida d'estanquitat, de 80 mm de diàmetre nominal i col·locat al fons de la rasa	181,63	€
	BF31-055R	u	Colze de fosa de 45°, amb dues unions de campana amb anella elàstica per a aig Altres conceptes	61,80000 119,83000	€ €
P-38	PF31-I712	u	Colze de fosa de 90°, amb dues unions de campana amb anella elàstica per a aigua i contrabrida d'estanquitat, de 80 mm de diàmetre nominal i col·locat al fons de la rasa	181,63	€
	BF31-056E	u	Colze de fosa de 90°, amb dues unions de campana amb anella elàstica per a aig Altres conceptes	61,80000 119,83000	€ €
P-39	PF31-KYC7	u	Colze de fosa de 22°30', amb dues unions de campana amb anella elàstica per a aigua i contrabrida d'estanquitat, de 80 mm de diàmetre nominal i col·locat al fons de la rasa	181,63	€
	BF31-0527	u	Colze de fosa de 22°30', amb dues unions de campana amb anella elàstica per a	61,80000	€

**QUADRE DE PREUS NÚMERO 2**

Data: 28/08/23

Pàg.: 5

NÚMERO	CODI	UA	DESCRIPCIÓ	PREU	
			Altres conceptes	119,83000	€
P-40	PF32-JILY	u	Con de reducció de fosa per a passar de 100 a 80 mm de diàmetre nominal, amb dues unions embriades amb anella elàstica d'estanquitat per aigua i col·locat al fons de la rasa	<b>161,24</b>	€
	BF32-08JI	u	Con de reducció de fosa de 100 a 80 mm de diàmetre nominal, amb dues unions embriades Altres conceptes	38,95000 122,29000	€ €
P-41	PF33-I0NR	u	Derivació de fosa de 100 mm de diàmetre nominal, amb tres unions de campana amb anella elàstica d'estanquitat per aigua i contrabrida d'estanquitat, ramal a 90° de 100 mm de diàmetre nominal i col·locada al fons de la rasa	<b>241,97</b>	€
	BF33-057V	u	Derivació de fosa de 100 mm de diàmetre nominal, amb tres unions de campana amb Altres conceptes	107,16000 134,81000	€ €
P-42	PF33-I3RI	u	Derivació de fosa de 80 mm de diàmetre nominal, amb dues unions de campana amb anella elàstica d'estanquitat per aigua i contrabrida d'estanquitat, ramal a 90°, embridat de 40 mm de diàmetre nominal i col·locada al fons de la rasa	<b>195,86</b>	€
	BF33-05B8	u	Derivació de fosa de 80 mm de diàmetre nominal, amb dues unions de campana amb Altres conceptes	76,03000 119,83000	€ €
P-43	PF34-I4KN	u	Maniguet de connexió de fosa de 100 mm de diàmetre nominal, amb una unió embriada i l'altra de campana amb anella elàstica per aigua i contrabrida d'estanquitat i col·locat al fons de la rasa	<b>189,37</b>	€
	BF34-04TQ	u	Maniguet de connexió de fosa de 100 mm de diàmetre nominal, amb una unió embriada Altres conceptes	54,56000 134,81000	€ €
P-44	PF34-JBF4	u	Maniguet de connexió de fosa de 80 mm de diàmetre nominal, amb una unió embriada i l'altra de campana amb anella elàstica per aigua i contrabrida d'estanquitat i col·locat al fons de la rasa	<b>165,81</b>	€
	BF34-04VE	u	Maniguet de connexió de fosa de 80 mm de diàmetre nominal, amb una unió embriada Altres conceptes	45,98000 119,83000	€ €
P-45	PF36-DVUJ	m	Tub de fosa dúctil model BLUETOP de Sant Gobain o equivalent de 80 mm de diàmetre nominal interior, segons la norma ISO 2531, unió de campana amb anella elàstica d'estanquitat per aigua, amb grau de dificultat mitjà i col·locat al fons de la rasa	<b>66,75</b>	€
	BF36-04JF	m	Tub de fosa dúctil de 80 mm de diàmetre nominal, segons la norma ISO 2531, per a u	33,41520	€
	BFY8-04ML	u	Part proporcional d'elements de muntatge per a tub de fosa dúctil, de 80 mm de diàmetre	4,35000	€
	BFW8-04KT	u	Accessoris per a tub de fosa dúctil, de 80 mm de diàmetre nominal, segons la norma IS Altres conceptes	9,86500 19,11980	€ €
P-46	PF36-DVUK	m	Tub de fosa dúctil model BLUETOP de Sant Gobain o equivalent de 100 mm de diàmetre nominal interior, segons la norma ISO 2531, unió de campana amb anella elàstica d'estanquitat per aigua, amb grau de dificultat mitjà i col·locat al fons de la rasa	<b>71,67</b>	€
	BF36-04J0	m	Tub de fosa dúctil de 100 mm de diàmetre nominal, segons la norma ISO 2531, per a	41,23860	€
	BFW8-04JV	u	Accessoris per a tub de fosa dúctil, de 100 mm de diàmetre nominal interior, segons la	5,94900	€
	BFY8-04LM	u	Part proporcional d'elements de muntatge per a tub de fosa dúctil, de 100 mm de diàmetre Altres conceptes	5,36000 19,12240	€ €
P-47	PFB3-DVVD	m	Tub de polietilè de designació PE 100, diàmetre nominal DN 25, pressió nominal PN 16 (SDR 11), subministrat en rotlle, fabricació segons norma UNE-EN 12201-2, inclosa la part proporcional d'accessoris d'unió per compressió mecànica, de material plàstic, i col·locat al fons de la rasa, amb grau de dificultat mitjà, sense presència d'estrebada	<b>2,05</b>	€
	BFWF-09TW	u	Accessoris per a tubs de polietilè de densitat alta, de 25 mm de diàmetre nominal extern	0,62250	€
	BFYH-0A2M	u	Part proporcional d'elements de muntatge per a tubs de polietilè de densitat alta, de 25	0,02000	€

**QUADRE DE PREUS NÚMERO 2**

Data: 28/08/23

Pàg.: 6

NÚMERO	CODI	UA	DESCRIPCIÓ	PREU	
	BFB3-095R	m	Tub de polietilè de designació PE 100, diàmetre nominal DN 25, pressió nominal PN 1 Altres conceptes	0,89760 0,50990	€ €
P-48	PFZ0-CVM0	u	Dau d'ancoratge de formigó HA-25/P/20/l, per a colzes, reduccions i derivacions en "T" en conduccions fins diàmetre 100 mm, inclosa la col·locació d'armadures i el vibratge del formigó	<b>44,59</b>	€
	B06E-12C7	m3	Formigó HA-25/P / 20 / l de consistència plàstica, grandària màxima del granulat 20 mm Altres conceptes	19,93500 24,65500	€ €
P-49	PJM9-E9K5	u	Ventosa embriada de diàmetre nominal 40 mm, de 16 bar de pressió de prova, de fosa, preu alt i muntada en pericó de canalització soterrada	<b>222,55</b>	€
	BJM9-FFVN	u	Ventosa automàtica per a embriar de 40 mm de diàmetre nominal, de 16 bar de pressió Altres conceptes	194,80000 27,75000	€ €
P-50	PM23-4BCW	u	Hidrant soterrat amb pericó de registre, amb una sortida de 100 mm de diàmetre i de 4" de diàmetre de connexió a la canonada, muntat a l'exterior	<b>596,84</b>	€
	BMY0-0TC0	u	Part proporcional d'elements especials per a hidrants	2,02000	€
	BM23-0S2P	u	Hidrant soterrat amb pericó de registre, amb una sortida de 100 mm de diàmetre i de 4" Altres conceptes	409,81000 185,01000	€ €
P-51	PMS0-6Z3W	u	Rètol senyalització instal·lació de protecció contra incendis, quadrat, de 210x210 mm2 de panell de polipropilè d'1,5 mm de gruix, col·locat fixat mecànicament sobre parament vertical	<b>18,99</b>	€
	BMS0-1K0V	u	Rètol senyalització instal·lació de protecció contra incendis, quadrat, de 210x210 mm2	8,60000	€
	B0AO-07IG	u	Tac de niló de 5 mm de diàmetre, com a màxim, amb vis Altres conceptes	0,44000 9,95000	€ €
P-52	PN12-DPL8	u	Vàlvula de comporta manual amb brides, de cos curt, de 40 mm de diàmetre nominal, de 16 bar de PN, cos de fosa nodular EN-GJS-500-7 (GGG50) i tapa de fosa nodular EN-GJS-500-7 (GGG50), amb revestiment de resina epoxi (250 micres), comporta de fosa+EPDM i tancament de seient elàstic, eix d'acer inoxidable 1.4021 (AISI 420), amb accionament per volant de fosa, muntada en pericó de canalització soterrada	<b>89,58</b>	€
	BN12-0XFU	u	Vàlvula de comporta manual amb brides, de cos curt, de 40 mm de diàmetre nominal, Altres conceptes	74,65000 14,93000	€ €
P-53	PN12-DPLC	u	Vàlvula de comporta manual amb brides, de cos curt, de 100 mm de diàmetre nominal, de 16 bar de PN, cos de fosa nodular EN-GJS-500-7 (GGG50) i tapa de fosa nodular EN-GJS-500-7 (GGG50), amb revestiment de resina epoxi (250 micres), comporta de fosa+EPDM i tancament de seient elàstic, eix d'acer inoxidable 1.4021 (AISI 420), amb accionament per volant de fosa, muntada en pericó de canalització soterrada	<b>198,72</b>	€
	BN12-0XFN	u	Vàlvula de comporta manual amb brides, de cos curt, de 100 mm de diàmetre nominal, Altres conceptes	151,29000 47,43000	€ €
P-54	PN12-DPRQ	u	Vàlvula de comporta manual amb brides, de cos curt, de 80 mm de diàmetre nominal, de 16 bar de PN, cos de fosa nodular EN-GJS-500-7 (GGG50) i tapa de fosa nodular EN-GJS-500-7 (GGG50), amb revestiment de resina epoxi (250 micres), comporta de fosa+EPDM i tancament de seient elàstic, eix d'acer inoxidable 1.4021 (AISI 420), amb accionament per volant de fosa, muntada en pericó de canalització soterrada	<b>161,20</b>	€
	BN12-0X2V	u	Vàlvula de comporta manual amb brides, de cos curt, de 80 mm de diàmetre nominal, Altres conceptes	124,05000 37,15000	€ €
P-55	XAAJ07	u	Connexió en xarxa existent de fibrociment fins DN150, inclou peces de connexió, maniobres de descàrrega i buidat de la xarxa, purga i posada en càrrega de la nova instal·lació hidràulica i normalització (maniobres manuals i/o telecontrolades). Altres conceptes	<b>931,81</b> 931,81000	€ €
P-56	XPACQ001	u	Control de Qualitat de les obres	<b>2.391,90</b>	€

## QUADRE DE PREUS NÚMERO 2

Data: 28/08/23 Pàg.: 7

NÚMERO	CODI	UA	DESCRIPCIÓ	PREU	
			Sense descomposició	2.391,90000	€
P-57	XPASIS001	u	Partida d'abonament íntegre per la Seguretat i Salut de les obres	<b>3.767,67</b>	€
			Sense descomposició	3.767,67000	€
P-58	ZCONQ0001	u	Proves de Pressió <250ml.	<b>334,65</b>	€
			Sense descomposició	334,65000	€
P-59	ZCONQ0002	m	Desinfecció de les canonades en compliment del RD 140/2003.	<b>4,56</b>	€
			Sense descomposició	4,56000	€
P-60	ZESAVKSA	u	Registre i trampilló AVK 15x15cm instal·lat a fons de rasa.	<b>30,33</b>	€
			Altres conceptes	30,33000	€
P-61	ZESAVKTA	u	Registre i trampilló AVK 19x19cm instal·lat a fons de rasa.	<b>33,19</b>	€
			Altres conceptes	33,19000	€
P-62	ZESCO0001	u	Instal·lació d'escomesa 1". Inclou tots els accessoris necessaris per a la seva correcta instal·lació.	<b>333,42</b>	€
			Sense descomposició	333,42000	€
P-63	ZMVIAY001	u	Reposició de pintura vial segons criteris de Policia Local i/o Ajuntament.	<b>450,00</b>	€
			Sense descomposició	450,00000	€
P-64	ZPASNY001	u	Senyalització provisional per als desviaments de trànsit de totes les fases d'execució del Projecte segons plànols o fases ofertades per l'adjudicatari, sota els criteris de Policia Local i Mobilitat de l'Ajuntament.	<b>300,00</b>	€
			Sense descomposició	300,00000	€

Agost de 2023

L'Enginyer Autor del Projecte

David Moreno i Pujol  
Enginyer Civil (N. Col.: 20.061C)





## PRESSUPOST

Data: 28/08/23

Pàg.: 1

Obra	01	Pressupost CARRASCO-AZEMAR_R0
Capítol	01	Treballs previs i enderrocs

NUM. CODI	UA	DESCRIPCIÓ	PREU	AMIDAMENT	IMPORT
1	P2V1-CVP7	u	103,23	6,000	619,38
		Cala amb màquina o manual 1x1m i 1,5m de fondària, prèvia autorització de la DF, demolició de paviment de qualsevol tipus i gruix i càrrega manual del material enderrocat i excavat (P - 18)			
2	P214W-FEME	m	7,47	86,400	645,41
		Tall en paviment de formigó de 10 cm de fondària com a mínim amb màquina tallajunts amb disc de diamant per a paviment, per a delimitar la zona a demolir (P - 4)			
3	P214W-FEMF	m	5,60	1.848,000	10.348,80
		Tall en paviment de mescla bituminosa de 10 cm de fondària com a mínim amb màquina tallajunts amb disc de diamant per a paviment, per a delimitar la zona a demolir (P - 5)			
4	P2146-DJ29	m2	17,37	17,280	300,15
		Demolició de paviment de panots col·locats sobre base de formigó de fins a 20 cm de gruix, inclòs la demolició de la base, d'amplària fins a 0,6 m amb retroexcavadora amb martell trencador i càrrega sobre camió amb mitjans mecànics (P - 2)			
5	P2146-DJ2S	m2	5,44	672,100	3.656,22
		Demolició de paviment de mescla bituminosa de fins a 20 cm de gruix, d'amplària fins a 2 m amb retroexcavadora amb martell trencador i càrrega sobre camió amb mitjans mecànics (P - 3)			
6	P240-DYCV	m3	3,06	186,133	569,57
		Transport intern de terres o runes amb dúmper, incloent temps d'espera. (P - 12)			
7	G2R10105	m	32,52	5,000	162,60
		Retirada de tub de fibrociment DN=<150 de interior de la rasa. Inclou tall manual, retractilat i senyalització amb les mesures de seguretat i càrrega i transport amb sacs especials (P - 1)			

**TOTAL Capítol 01.01 16.302,13**

Obra	01	Pressupost CARRASCO-AZEMAR_R0
Capítol	02	Excavació i reblert de rases

NUM. CODI	UA	DESCRIPCIÓ	PREU	AMIDAMENT	IMPORT
1	P221E-AWE8	m3	94,02	20,160	1.895,44
		Excavació de rasa en presència de serveis fins a 2 m de fondària, en terreny compacte (SPT 20-50), realitzada amb mitjans manuals i amb les terres deixades a la vora (P - 7)			
2	P221E-AWDQ	m3	20,35	254,400	5.177,04
		Excavació de rasa en presència de serveis fins a 2 m de fondària, en terreny sòls de trànsit (SPT >50), realitzada amb retroexcavadora i càrrega sobre dúmper d'obra o camió (P - 6)			
3	P2241-52SS	m2	5,48	254,400	1.394,11
		Repàs i piconatge de sòl de rasa d'amplària màxima 0,6 m, amb compactació del 95% PM (P - 8)			
4	P2255-DPIR	m3	34,26	73,600	2.521,54
		Rebliment i piconatge de rasa d'amplària fins a 0,6 m, amb sauló garbellat, en tongades de gruix de més de 25 i fins a 50 cm, utilitzant picó vibrant de combustible (P - 11)			
5	P2255-DPGO	m3	24,18	200,960	4.859,21
		Rebliment i piconatge de rasa d'amplària fins a 0,6 m, amb material adequat de la pròpia excavació, en tongades de gruix de fins a 25 cm, utilitzant picó vibrant de combustible, amb compactació del 98% PM (P - 10)			
6	P2255-CVGR	m3	42,11	4,000	168,44
		Rebliment i piconatge de rasa d'amplària fins a 0,6 m, amb tot-ú de reciclats de formigó, en tongades de gruix de fins a 25 cm, utilitzant picó vibrant, amb compactació del 98% PM (P - 9)			
7	P240-DYCV	m3	3,06	343,200	1.050,19
		Transport intern de terres o runes amb dúmper, incloent temps d'espera. (P - 12)			
8	P242-DYRJ	m3	5,07	200,960	1.018,87
		Càrrega amb mitjans mecànics i transport de terres no contaminades per a reutilitzar dins de l'obra, amb dúmper de gasoil (P - 13)			

EUR

## PRESSUPOST

Data: 28/08/23

Pàg.: 2

**TOTAL Capítol 01.02 18.084,84**

Obra	01	Pressupost CARRASCO-AZEMAR_R0
Capítol	03	Canonades

NUM. CODI	UA	DESCRIPCIÓ	PREU	AMIDAMENT	IMPORT
1	PF36-DVUJ	m	66,75	315,000	21.026,25
		Tub de fosa dúctil model BLUETOP de Sant Gobain o equivalent de 80 mm de diàmetre nominal interior, segons la norma ISO 2531, unió de campana amb anella el·lastomèrica d'estanquitat per a aigua, amb grau de dificultat mitjà i col·locat al fons de la rasa (P - 45)			
2	PF36-DVUK	m	71,67	296,000	21.214,32
		Tub de fosa dúctil model BLUETOP de Sant Gobain o equivalent de 100 mm de diàmetre nominal interior, segons la norma ISO 2531, unió de campana amb anella el·lastomèrica d'estanquitat per a aigua, amb grau de dificultat mitjà i col·locat al fons de la rasa (P - 46)			
3	PDG5-HA2I	m	0,60	611,000	366,60
		Banda contínua de plàstic de color de 30 cm d'amplària, col·locada al llarg de la rasa a 20 cm per sobre de la canalització (P - 28)			
4	PFB3-DVVD	m	2,05	108,000	221,40
		Tub de polietilè de designació PE 100, diàmetre nominal DN 25, pressió nominal PN 16 (SDR 11), subministrat en rotlle, fabricació segons norma UNE-EN 12201-2, inclosa la part proporcional d'accessoris d'unió per compressió mecànica, de material plàstic, i col·locat al fons de la rasa, amb grau de dificultat mitjà, sense presència d'estrebada (P - 47)			

**TOTAL Capítol 01.03 42.828,57**

Obra	01	Pressupost CARRASCO-AZEMAR_R0
Capítol	04	Vàlvules i accessoris

NUM. CODI	UA	DESCRIPCIÓ	PREU	AMIDAMENT	IMPORT
1	PN12-DPL8	u	89,58	1,000	89,58
		Vàlvula de comporta manual amb brides, de cos curt, de 40 mm de diàmetre nominal, de 16 bar de PN, cos de fosa nodular EN-GJS-500-7 (GGG50) i tapa de fosa nodular EN-GJS-500-7 (GGG50), amb revestiment de resina epoxi (250 micres), comporta de fosa+EPDM i tancament de seient elàstic, eix d'acer inoxidable 1.4021 (AISI 420), amb accionament per volant de fosa, muntada en pericó de canalització soterrada (P - 52)			
2	PN12-DPRQ	u	161,20	1,000	161,20
		Vàlvula de comporta manual amb brides, de cos curt, de 80 mm de diàmetre nominal, de 16 bar de PN, cos de fosa nodular EN-GJS-500-7 (GGG50) i tapa de fosa nodular EN-GJS-500-7 (GGG50), amb revestiment de resina epoxi (250 micres), comporta de fosa+EPDM i tancament de seient elàstic, eix d'acer inoxidable 1.4021 (AISI 420), amb accionament per volant de fosa, muntada en pericó de canalització soterrada (P - 54)			
3	PN12-DPLC	u	198,72	7,000	1.391,04
		Vàlvula de comporta manual amb brides, de cos curt, de 100 mm de diàmetre nominal, de 16 bar de PN, cos de fosa nodular EN-GJS-500-7 (GGG50) i tapa de fosa nodular EN-GJS-500-7 (GGG50), amb revestiment de resina epoxi (250 micres), comporta de fosa+EPDM i tancament de seient elàstic, eix d'acer inoxidable 1.4021 (AISI 420), amb accionament per volant de fosa, muntada en pericó de canalització soterrada (P - 53)			
4	PJM9-E9K5	u	222,55	1,000	222,55
		Ventosa embriada de diàmetre nominal 40 mm, de 16 bar de pressió de prova, de fosa, preu alt i muntada en pericó de canalització soterrada (P - 49)			
5	PF31-KYC7	u	181,63	16,000	2.906,08
		Colze de fosa de 22°30', amb dues unions de campana amb anella el·lastomèrica per a aigua i contrabrida d'estanquitat, de 80 mm de diàmetre nominal i col·locat al fons de la rasa (P - 39)			
6	PF31-I710	u	181,63	3,000	544,89
		Colze de fosa de 45°, amb dues unions de campana amb anella el·lastomèrica per a aigua i contrabrida d'estanquitat, de 80 mm de diàmetre nominal i col·locat al fons de la rasa (P - 37)			

EUR

**PRESSUPOST**

Data: 28/08/23

Pàg.: 3

7	PF31-I712	u	Colze de fosa de 90°, amb dues unions de campana amb anella elastomèrica per a aigua i contrabrida d'estanquitat, de 80 mm de diàmetre nominal i col·locat al fons de la rasa (P - 38)	181,63	1,000	181,63
8	PF31-3SWJ	u	Colze de fosa de 22°30', amb dues unions de campana amb anella elastomèrica per a aigua i contrabrida d'estanquitat, de 100 mm de diàmetre nominal i col·locat al fons de la rasa (P - 34)	209,29	5,000	1.046,45
9	PF31-3SZA	u	Colze de fosa de 45°, amb dues unions de campana amb anella elastomèrica per a aigua i contrabrida d'estanquitat, de 100 mm de diàmetre nominal i col·locat al fons de la rasa (P - 35)	209,29	2,000	418,58
10	PF31-3T2E	u	Colze de fosa de 90°, amb dues unions de campana amb anella elastomèrica per a aigua i contrabrida d'estanquitat, de 100 mm de diàmetre nominal i col·locat al fons de la rasa (P - 36)	209,29	2,000	418,58
11	PF33-I3RI	u	Derivació de fosa de 80 mm de diàmetre nominal, amb dues unions de campana amb anella elastomèrica d'estanquitat per a aigua i contrabrida d'estanquitat, ramal a 90°, embridat de 40 mm de diàmetre nominal i col·locada al fons de la rasa (P - 42)	195,86	1,000	195,86
12	PF33-I0NR	u	Derivació de fosa de 100 mm de diàmetre nominal, amb tres unions de campana amb anella elastomèrica d'estanquitat per a aigua i contrabrida d'estanquitat, ramal a 90° de 100 mm de diàmetre nominal i col·locada al fons de la rasa (P - 41)	241,97	4,000	967,88
13	PF34-JBF4	u	Maniguet de connexió de fosa de 80 mm de diàmetre nominal, amb una unió embridada i l'altra de campana amb anella elastomèrica per a aigua i contrabrida d'estanquitat i col·locat al fons de la rasa (P - 44)	165,81	6,000	994,86
14	PF34-I4KN	u	Maniguet de connexió de fosa de 100 mm de diàmetre nominal, amb una unió embridada i l'altra de campana amb anella elastomèrica per a aigua i contrabrida d'estanquitat i col·locat al fons de la rasa (P - 43)	189,37	8,000	1.514,96
15	PF32-JILY	u	Con de reducció de fosa per a passar de 100 a 80 mm de diàmetre nominal, amb dues unions embridades amb anella elastomèrica d'estanquitat per a aigua i col·locat al fons de la rasa (P - 40)	161,24	2,000	322,48
16	PF30-CV00	u	Subministre i muntatge de tap en xarxa existent (P - 33)	65,24	1,000	65,24

**TOTAL Capítol 01.04 11.441,86**

Obra 01 Pressupost CARRASCO-AZEMAR\_R0  
 Capítol 05 Escomeses i hidrants

NUM. CODI	UA	DESCRIPCIÓ	PREU	AMIDAMENT	IMPORT	
1	ZESCO0001	u	Instal·lació d'escomesa 1". Inclou tots els accessoris necessaris per a la seva correcta instal·lació. (P - 62)	333,42	36,000	12.003,12
2	PM23-4BCW	u	Hidrants soterrat amb pericó de registre, amb una sortida de 100 mm de diàmetre i de 4" de diàmetre de connexió a la canonada, muntat a l'exterior (P - 50)	596,84	2,000	1.193,68
3	PBBM-4IMH	m	Suport rectangular de tub d'acer galvanitzat de 80x40x2 mm, col·locat a terra formigonat (P - 27)	17,36	6,000	104,16
4	PMS0-6Z3W	u	Rètol senyalització instal·lació de protecció contra incendis, quadrat, de 210x210 mm2 de panell de polipropilè d'1,5 mm de gruix, col·locat fixat mecànicament sobre parament vertical (P - 51)	18,99	2,000	37,98

**TOTAL Capítol 01.05 13.338,94**

Obra 01 Pressupost CARRASCO-AZEMAR\_R0  
 Capítol 06 Topalls i arquetes

NUM. CODI	UA	DESCRIPCIÓ	PREU	AMIDAMENT	IMPORT	
1	ZESAVKSAP	u	Registre i trampilló AVK 15x15cm instal·lat a fons de rasa. (P - 60)	30,33	36,000	1.091,88
2	ZESAVKTAP	u	Registre i trampilló AVK 19x19cm instal·lat a fons de rasa. (P - 61)	33,19	8,000	265,52

EUR

**PRESSUPOST**

Data: 28/08/23

Pàg.: 4

3	PK4-AJSH	u	Pericó de registre de formigó prefabricat sense fons de 40x40x45 cm, per a instal·lacions de serveis, col·locat sobre llit de grava de 15 cm de gruix i reblert lateral amb terra de la mateixa excavació (P - 32)	74,42	1,000	74,42
4	PK1-DXA5	u	Bastiment i tapa quadrat de fosa dúctil, per a pericó de serveis, recolzada, pas lliure de 400x400 mm i classe C250 segons norma UNE-EN 124, col·locat amb morter (P - 30)	78,97	1,000	78,97
5	PK2-AJYW	u	Pericó de registre de fàbrica de maó de 60x60x60 cm, per a instal·lacions de serveis, amb parets de 15 cm de gruix de maó calat de 290x140x100 mm, arrebossada i lliscada interiorment amb morter de ciment amb una proporció en volum 1:8, sobre solera maó calat de 100 mm de gruix i reblert lateral amb terra de la mateixa excavació (P - 31)	163,57	1,000	163,57
6	PK1-DX9V	u	Bastiment i tapa quadrat de fosa dúctil, per a pericó de serveis, recolzada, pas lliure de 600x600 mm i classe C250 segons norma UNE-EN 124, col·locat amb morter (P - 29)	144,63	1,000	144,63
7	PFZ0-CVM0	u	Dau d'ancoratge de formigó HA-25/P/20/I, per a colzes, reduccions i derivacions en "T" en conduccions fins diàmetre 100 mm, inclosa la col·locació d'armadures i el vibratge del formigó (P - 48)	44,59	34,000	1.516,06

**TOTAL Capítol 01.06 3.335,05**

Obra 01 Pressupost CARRASCO-AZEMAR\_R0  
 Capítol 07 Proves i desinfeccions

NUM. CODI	UA	DESCRIPCIÓ	PREU	AMIDAMENT	IMPORT	
1	ZCONQ0001	u	Proves de Pressió <250ml. (P - 58)	334,65	3,000	1.003,95
2	ZCONQ0002	m	Desinfecció de les canonades en compliment del RD 140/2003. (P - 59)	4,56	611,000	2.786,16

**TOTAL Capítol 01.07 3.790,11**

Obra 01 Pressupost CARRASCO-AZEMAR\_R0  
 Capítol 08 Connexions

NUM. CODI	UA	DESCRIPCIÓ	PREU	AMIDAMENT	IMPORT	
1	XAAJ07	u	Connexió en xarxa existent de fibrociment fins DN150, inclou peces de connexió, maniobres de descàrrega i buidat de la xarxa, purga i posada en càrrega de la nova instal·lació hidràulica i normalització (maniobres manuals i/o telecontrolades). (P - 55)	931,81	1,000	931,81

**TOTAL Capítol 01.08 931,81**

Obra 01 Pressupost CARRASCO-AZEMAR\_R0  
 Capítol 09 Reposicions

NUM. CODI	UA	DESCRIPCIÓ	PREU	AMIDAMENT	IMPORT	
1	P931-I0YW	m3	Base de formigó (CE, EHE) formigó HM-20/B / 20 / I de consistència tova, grandària màxima del granulat 20 mm, amb >= 200 kg/m3 de ciment, apte per a classe d'exposició I, abocat des de camió amb estesa i vibratge manual, amb acabat reglejat, en entorn urbà sense dificultat de mobilitat, en voreres <= 3 m d'amplària o calçada/plataforma única <= 7 m d'amplària, sense afectació per serveis o elements de mobiliari urbà, en actuacions de més de 2 m3 (P - 19)	120,78	137,012	16.548,31
2	P9E1-CVYL	m2	Paviment de panot per a vorera de 20x20x4 cm, classe 1a, preu alt, col·locat a l'estesa amb sorra-ciment de 250 kg/m3 de ciment portland i beurada de ciment, en entorn urbà sense dificultat de mobilitat, en voreres <= 3 m d'amplària o calçada/plataforma única <= 7 m d'amplària, sense afectació per serveis o elements de mobiliari urbà,	40,25	19,280	776,02

EUR

**PRESSUPOST**

Data: 28/08/23

Pàg.: 5

NUM. CODI	UA	DESCRIPCIÓ	PREU	AMIDAMENT	IMPORT	
en actuacions de més de 10 m2 (P - 23)						
3	P967-IM6I	m	Peça recta de formigó per a vorades model T3, doble capa, amb secció normalitzada de calçada C3 28x17 cm, segons UNE 127340, de classe climàtica B, classe resistent a l'abasió H i classe resistent a flexió U (R-6 MPa) segons UNE-EN 1340, col·locada sobre base de formigó no estructural HNE-15/P/40 de 10 a 20 cm d'alçària, i rejuntat amb morter per a ram de paleta, en entorn urbà sense dificultat de mobilitat, en voreres <= 3 m d'amplària o calçada/plataforma única <= 7 m d'amplària, sense afectació per serveis o elements de mobiliari urbà, en actuacions d'1 a 10 m (P - 20)	57,48	5,000	287,40
4	P967-JCMT	m	Peça recta de formigó per a vorades model T2, doble capa, amb secció normalitzada de calçada C5 25x15 cm, segons UNE 127340, de classe climàtica B, classe resistent a l'abasió H i classe resistent a flexió U (R-6 MPa) segons UNE-EN 1340, col·locada sobre base de formigó no estructural HNE-15/P/40 de 10 a 20 cm d'alçària, i rejuntat amb morter per a ram de paleta, en entorn urbà sense dificultat de mobilitat, en voreres <= 3 m d'amplària o calçada/plataforma única <= 7 m d'amplària, sense afectació per serveis o elements de mobiliari urbà, en actuacions d'1 a 10 m (P - 21)	53,73	5,000	268,65
5	P976-CV1A	m	Rigola de 20 cm d'amplària de peça doble capa de formigó color blanc, de 20x20x8 cm, per a rigoles, col·locades sobre formigó d'ús no estructural HNE-20/P/20 de resistència a compressió 20 N/mm2 de 20cm de gruix, en entorn urbà sense dificultat de mobilitat, en voreres <= 3 m d'amplària o calçada/plataforma única <= 7 m d'amplària, sense afectació per serveis o elements de mobiliari urbà, en actuacions d'1 a 10 m (P - 22)	28,55	5,000	142,75
6	P9L1-E97S	m2	Reg d'adherència amb emulsió bituminosa catiònica tipus C60B3/B2 ADH, amb dotació 1 kg/m2 (P - 26)	0,53	672,100	356,21
7	P9H5-I3N0	t	Paviment de mescla bituminosa contínua en calent tipus AC 16 surf B 50/70 D, amb betum asfàltic de penetració, de granulometria densa per a capa de trànsit i granulat granític, estesa i compactada, en entorn urbà sense dificultat de mobilitat, en voreres <= 3 m d'amplària o calçada/plataforma única <= 7 m d'amplària, sense afectació per serveis o elements de mobiliari urbà, en actuacions de més de 10 m2 (P - 24)	100,09	96,782	9.686,91
8	P9HC-CV3P	u	Desplaçament d'equip d'estesa i fresat de mescla bituminosa en calent (P - 25)	1.216,02	2,000	2.432,04
<b>TOTAL</b>	<b>Capítol</b>		<b>01.09</b>		<b>30.498,29</b>	

Obra 01 Pressupost CARRASCO-AZEMAR\_R0  
 Capítol 10 Gestió de residus

NUM. CODI	UA	DESCRIPCIÓ	PREU	AMIDAMENT	IMPORT	
1	P2R5-DT35	m3	Transport de residus inerts o no especials a instal·lació autoritzada de gestió de residus, amb contenidor de 5 m3 de capacitat (P - 14)	26,40	278,255	7.345,93
2	P2RA-EU7K	m3	Disposició controlada en dipòsit autoritzat inclòs el cànon sobre la deposició controlada dels residus de la construcció, segons la LLEI 8/2008, de residus de terra inerts amb una densitat 1,6 t/m3, procedents d'excavació, amb codi 17 05 04 segons la Llista Europea de Residus (P - 17)	10,59	92,000	974,28
3	P2RA-EU7H	m3	Disposició controlada en centre de reciclatge de residus de formigó o asfalt inerts amb una densitat 1,45 t/m3, procedents de construcció o demolició, amb codis 17 01 01 i codi 17 02 01 respectivament, segons la Llista Europea de Residus (P - 16)	14,86	186,133	2.765,94
4	P2RA-EU7B	kg	Disposició controlada en dipòsit autoritzat inclòs el cànon sobre la deposició controlada dels residus de la construcció, segons la LLEI 8/2008, de residus de fibrociment perillous amb una densitat 0,9 t/m3, procedents de construcció o demolició, amb codi 17 06 05* segons la Llista Europea de Residus (P - 15)	0,28	243,000	68,04

EUR

**PRESSUPOST**

Data: 28/08/23

Pàg.: 6

NUM. CODI	UA	DESCRIPCIÓ	PREU	AMIDAMENT	IMPORT	
<b>TOTAL Capítol 01.10 11.154,19</b>						
Obra 01 Pressupost CARRASCO-AZEMAR_R0						
Capítol 11 Control de Qualitat						
1	XPACQ001	u	Control de Qualitat de les obres (P - 56)	2.391,90	1,000	2.391,90
<b>TOTAL Capítol 01.11 2.391,90</b>						
Obra 01 Pressupost CARRASCO-AZEMAR_R0						
Capítol 12 Seguretat i Salut						
1	XPASIS001	u	Partida d'abonament íntegre per la Seguretat i Salut de les obres (P - 57)	3.767,67	1,000	3.767,67
<b>TOTAL Capítol 01.12 3.767,67</b>						
Obra 01 Pressupost CARRASCO-AZEMAR_R0						
Capítol 13 Varis						
1	XPA00F3	pa	Partida alçada a justificar per als imprevistos en fase d'execució de les obres (P - 0)	6.000,00	1,000	6.000,00
2	ZPASNY001	u	Senyalització provisional per als desviaments de trànsit de totes les fases d'execució del Projecte segons plànols o fases ofertades per l'adjudicatari, sota els criteris de Policia Local i Mobilitat de l'Ajuntament. (P - 64)	300,00	1,000	300,00
<b>TOTAL Capítol 01.13 6.300,00</b>						

EUR





## RESUM DE PRESSUPOST

Data: 28/08/23

Pàg.: 1

NIVELL 2: Capítol			Import
Capítol	01.01	Treballs previs i enderrocs	16.302,13
Capítol	01.02	Excavació i reblert de rases	18.084,84
Capítol	01.03	Canonades	42.828,57
Capítol	01.04	Vàlvules i accessoris	11.441,86
Capítol	01.05	Escameses i hidrants	13.338,94
Capítol	01.06	Topalls i arquetes	3.335,05
Capítol	01.07	Proves i desinfeccions	3.790,11
Capítol	01.08	Connexions	931,81
Capítol	01.09	Reposicions	30.498,29
Capítol	01.10	Gestió de residus	11.154,19
Capítol	01.11	Control de Qualitat	2.391,90
Capítol	01.12	Seguretat i Salut	3.767,67
Capítol	01.13	Varis	6.750,00
<b>Obra</b>	<b>01</b>	<b>Pressupost CARRASCO-AZEMAR_R0</b>	<b>164.615,36</b>
			<b>164.615,36</b>
NIVELL 1: Obra			Import
Obra	01	Pressupost CARRASCO-AZEMAR_R0	164.615,36
			<b>164.615,36</b>



Títol: PROJECTE EXECUTIU DE RENOVACIÓ DE LA XARXA D'AIGUA POTABLE  
AL CARRER JORDI CARRASCO I AZEMAR, AL T.M. DE SANT POL DE MAR  
Autor: David Moreno i Pujol, EC; Civilsite, slp

**PRESSUPOST D'EXECUCIÓ PER CONTRACTE**

Pàg. 1

---

PRESSUPOST D'EXECUCIÓ MATERIAL..... 164.615,36

6 % Benefici Industrial SOBRE 164.615,36..... 9.876,92

13 % Despeses Generals SOBRE 164.615,36..... 21.400,00

**PRESSUPOST D'EXECUCIÓ PER CONTRACTE**

195.892,28

21 % IVA SOBRE 195.892,28..... 41.137,38

**TOTAL PRESSUPOST PER CONTRACTE AMB IVA INCLÒS**

237.029,66

Aquest pressupost d'execució per contracte (IVA inclòs) puja a  
dos-cents trenta-set mil vint-i-nou euros amb seixanta-sis cèntims

---

Agost de 2023  
L'Enginyer Autor del Projecte



David Moreno i Pujol  
Enginyer Civil (N. Col.: 20.061C)